



Xizmatlar sohasining rivojlanishi

(dastlabki ma'lumotlar)

2019 yil yanvar-sentyabr

RAQAMLAR:

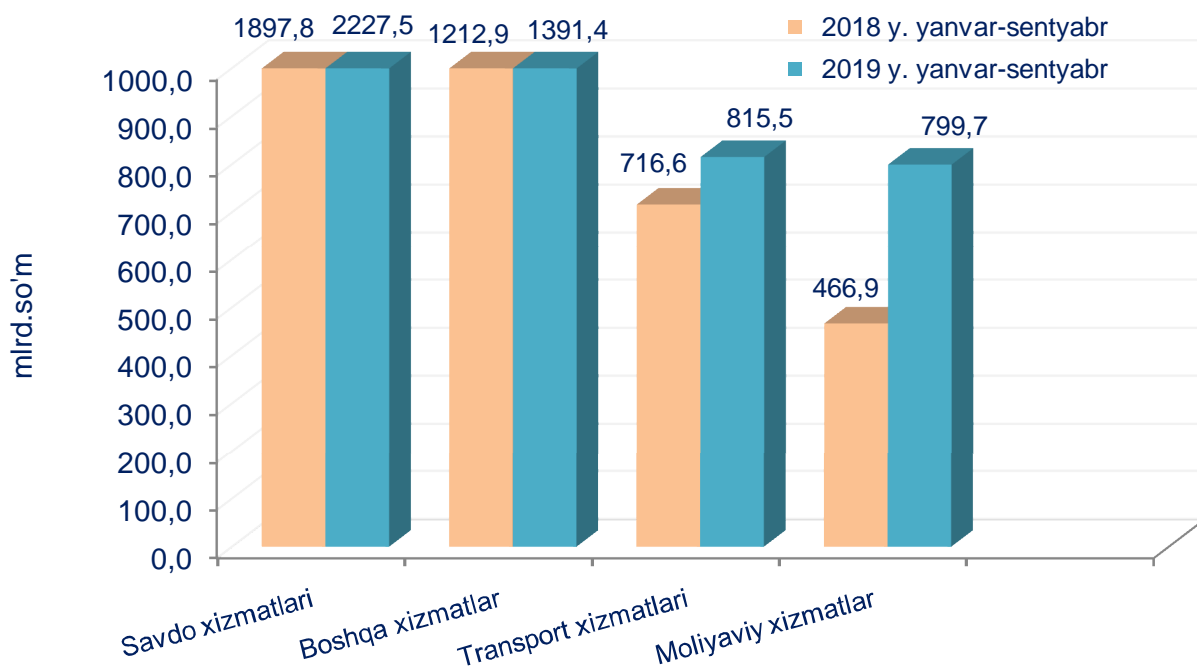
- 2019 yil yanvar- sentyabr oylarida bozor xizmatlari hajmi 5234,1 mlrd.so'mni tashkil etdi.
- Moliyaviy xizmatlarning o'sish sur'ati 167,0 % ni tashkil etdi.
- Savdo xizmatlari ulushi ko'rsatilgan umumiy xizmatlar hajmida 42,5 % ni tashkil etdi.
- Aholi jon boshiga xizmatlar hajmi 2020,0 ming.so'mni o'sish sur'ati 108,7 % ni tashkil etdi.

Xizmatlar sohasining kengayishi va rivojlanishi milliy daromadlarning oshishini ta'minlovchi hamda aholi uchun munosib turmush darajasini ta'minlashning hal qiluvchi omilidir. Xizmatlarning yuqori sifati va xilma-xilligi xodimlarning mehnat samaradorligini oshiradi, iste'mol xarajatlarini kamaytiradi, vaqtni tejalishiga olib keladi hamda bo'sh vaqt samaradorligini oshiradi.

2019 yil yanvar- sentyabr oylarida Surxondaryo viloyatida dastlabki ma'lumotlarga ko'ra ko'rsatilgan xizmatlar hajmi 5234,1 mlrd.so'mga teng bo'ldi. O'tgan yilning mos davriga nisbatan o'sish sur'ati 111,1 %ni tashkil etdi.

Ko'rsatilgan xizmatlar umumiy hajmida eng katta hajm savdo xizmatlari (2227,5 lrd.so'm)ni tashkil etadi.

Ko'rsatilgan xizmatlar hajmining taqqoslanishi, mlrd.so'm

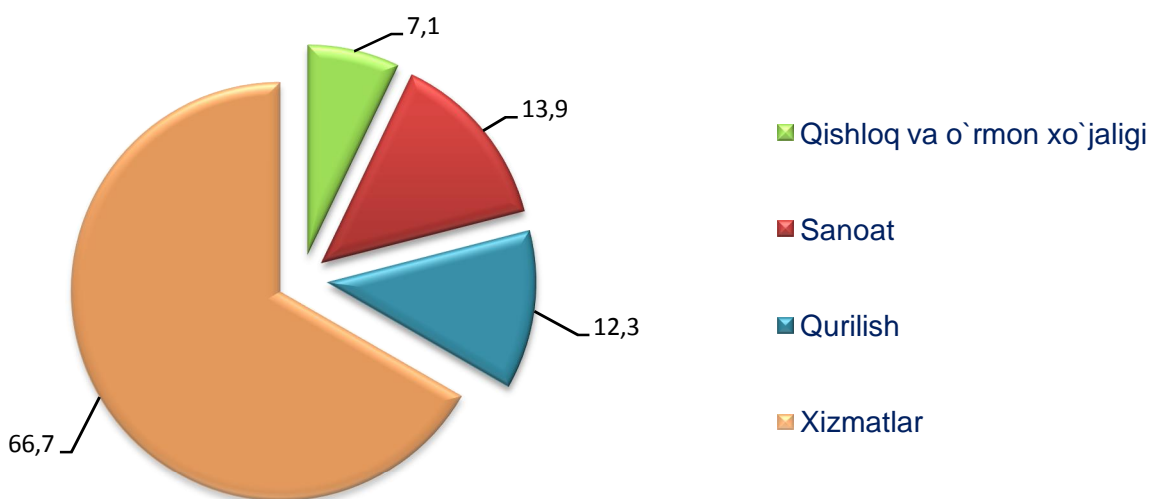


É Shu bilan birga, Savdo (2227,5 mlrd.soʻm) transport xizmatlari hajmi (815,5 mlrd. soʻm),moliyaviy xizmatlar (799,7 mlrd. soʻm) Aloqa va axborotlashtirish xizmatlari (254,5 mlrd. soʻm)

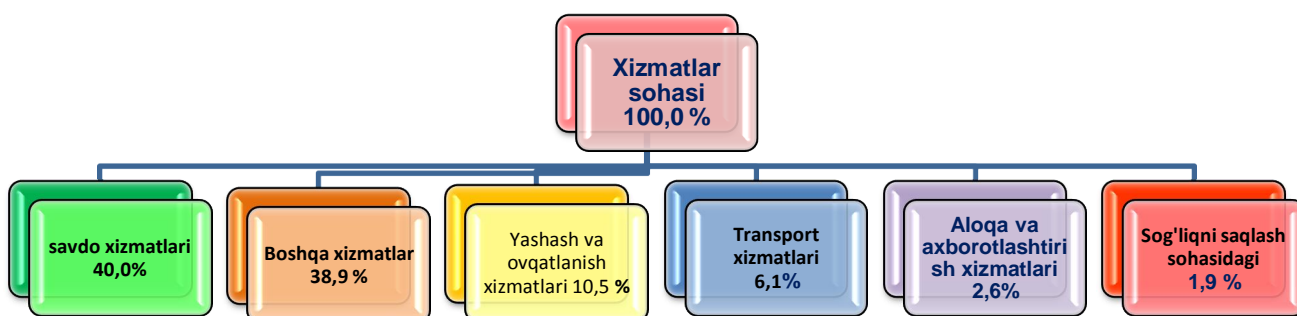
Bugungi kunda xizmat koʻrsatish sohasida 18,5 mingta korxonalar va tashkilotlar faoliyat koʻrsatmoqda. Xizmat koʻrsatish sohasidagi korxonalar va tashkilotlarning jami korxonalar va tashkilotlar sonidagi ulushi 66,7% ni tashkil etdi.

2019 yil yanvar-sentyabr oylarida korxonalar va tashkilotlar jami sonida xizmat koʻrsatish sohasida faoliyat koʻrsatayotgan korxonalar va tashkilotlarning ulushi

(fermer va dehqon xoʻjaliklarida ntashqari) % da




2019 yil yanvar-sentyabr oylarida iqtisodiy faoliyat turlari boʻyicha xizmat koʻrsatish sohasida faoliyat koʻrsatayotgan korxonalar va tashkilotlarning tarkibi,%



2019 yil yanvar-sentyabr oylarida o'tgan yilning mos davriga nisbatan eng yuqori o'sish sur'atlari Termiz shahrida (113,8 %), Denov (111,3 %), Sherobod (110,5%), Uzun (108,8 %), Qiziriq (108,7 %) tumanlarida qayd etildi.

2019 yil yanvar- sentyabr oylarida shahar va tumanlar bo'yicha ko'rsatilgan bozor xizmatlarining o'sish sur'ati, %



Yuqori bo'lmagan o'sish sur'atlari Sho'rchi (106,6 %), Boysun (106,8 %) Jarqo'g'on (107,3 %) Muzrabot, Angor (107,4 %), Termiz, Sariosiyo (107,9 %), Oltinsoy (108,1%) , Qumqo'g'on (108,4%) tumanlarida kuzatildi.

2019 yil yanvar-sentyabr oylarida shahar va tumanlar bo'yicha ko'rsatilgan xizmatlar hajmi

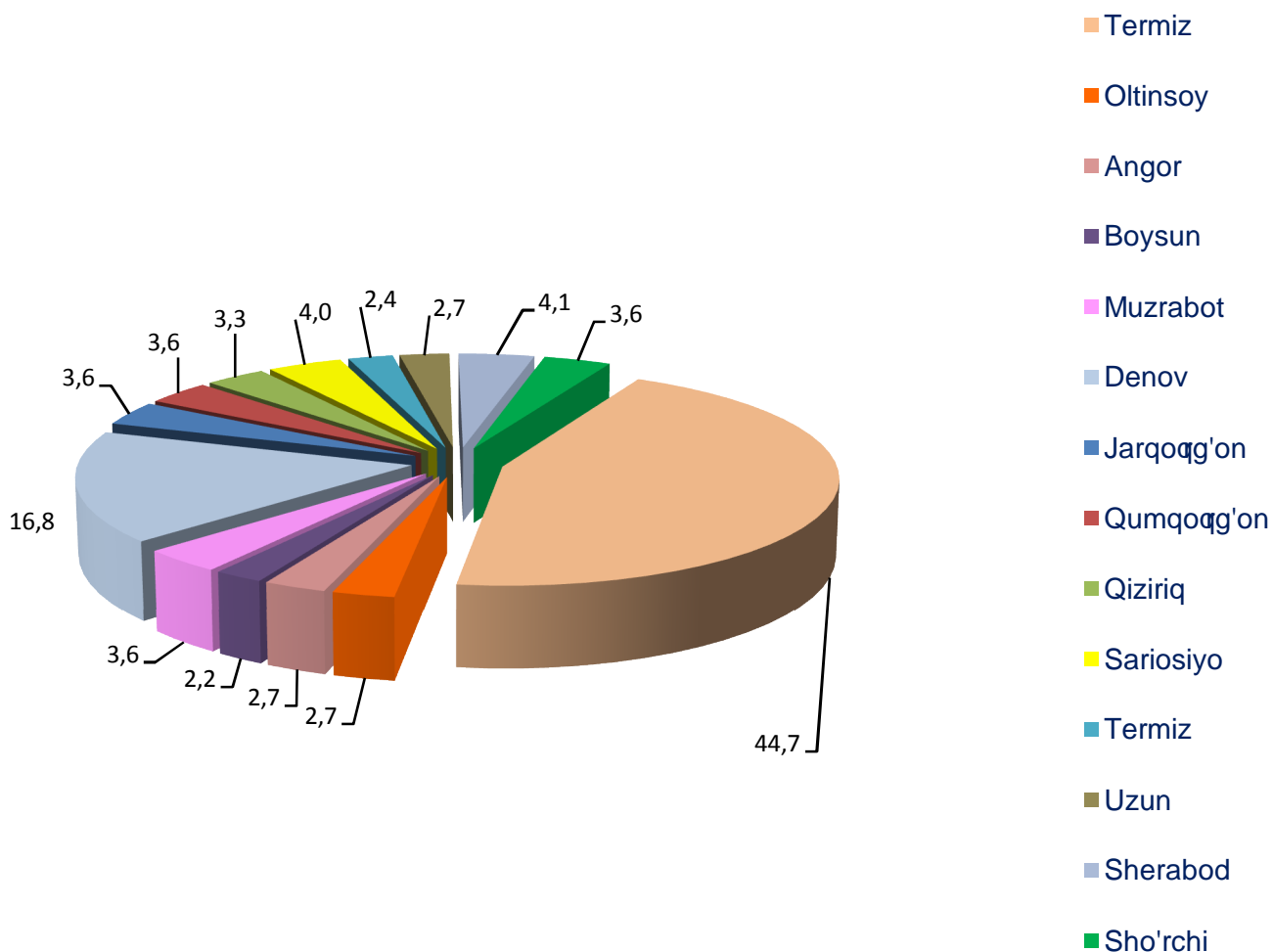
	Hajmi, mlrd.so'm	O'tgan yilga nisbatan o'sish sur'ati, %
Surhondaryo viloyati	5234,1	111,1
Termiz sh	2339,3	113,8
tumanlar:		
Oltinsoy	141,7	108,1
Angor	143,6	107,4
Boysun	113,4	106,8
Muzrabot	187,8	107,4
Denov	877,4	111,3
Jarqo'rg'on	189,7	107,3
Qumqo'rg'on	186,4	108,4
Qiziriq	173,4	108,7
Sariosiyo	211,0	107,9
Termiz	126,8	107,9
Uzun	139,9	108,8
Sherobod	213,6	110,5
Shorchi	190,2	106,6

Hududlar o'rtasida eng katta xizmatlar hajmi Termiz shahrida (2339,3 mlrd.so'm) va Denov tumaniga (877,4 mlrd.so'm) to'g'ri keladi.

Eng past hajmlar Boysun (113,4 mlrd.so'm) va Termiz (126,8 mlrd.so'm), tumanlarida kuzatildi.

Hududlar o'rtasida Termiz shahri yetakchi o'rinni egallaydi. Ko'rsatilgan bozor xizmatlari umumiy hajmida Termiz shahrining ulushi 44,7 % ni tashkil qiladi. Shu bilan birga, xizmatlar umumiy hajmida hududlar bo'yicha eng yuqori ulushlarni Denov tumani (16,8 %), Sherobod (4,1%), Sariosiyo (4,0 %) tumanlari tashkil etadi.

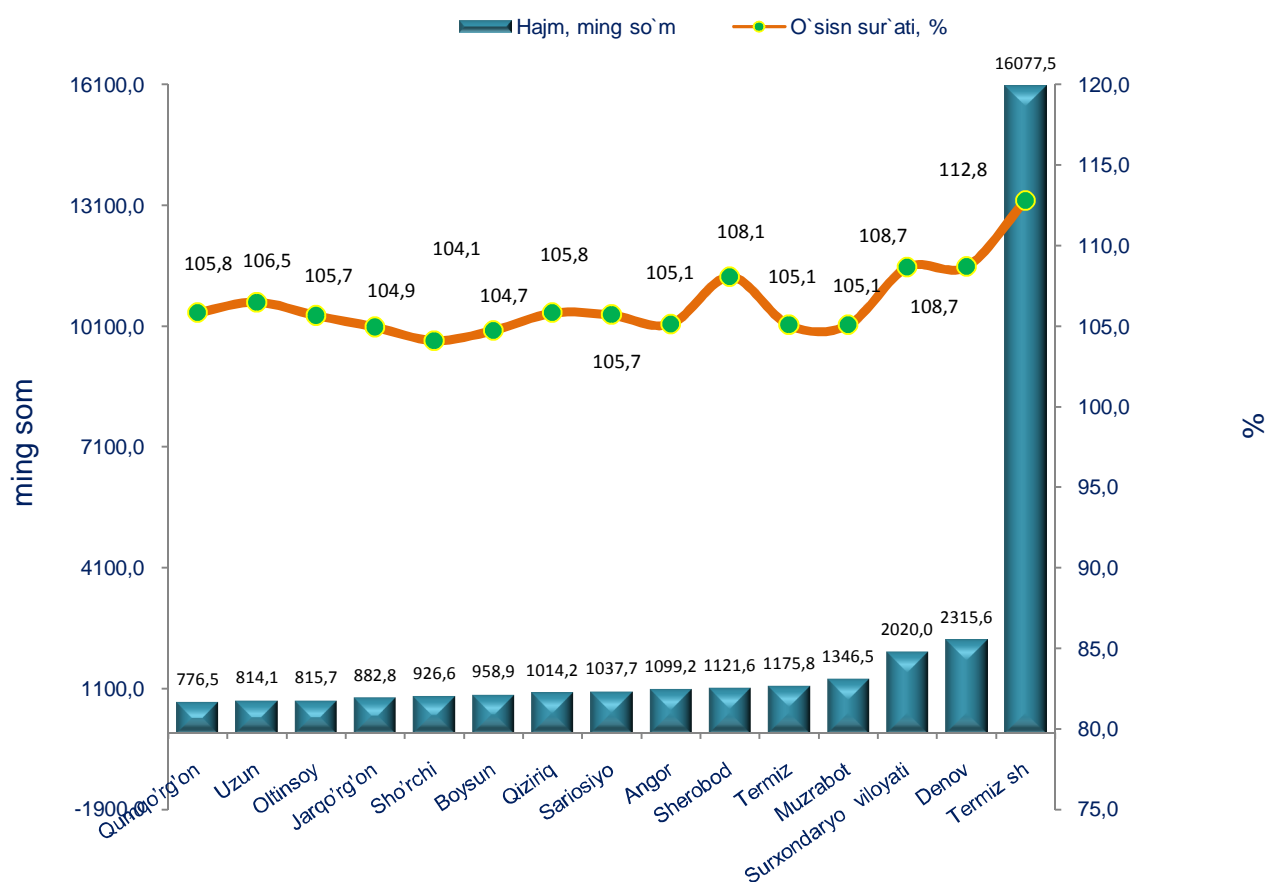
2019 yil yanvar- sentyabr oylarida shahar va tumanlar bo'yicha jami xizmatlar hajmida hududlarning ulushi
(jami hajmga nisbatan), %



Hududlar o'rtasida eng past ulushlar Boysun (2,2%), Termiz tuman(2,4%) Uzun , Angor, Oltinsoy (2,7 %), Qiziriq (3,3 %) to'g'ri keladi.

2019 yil yanvar- sentyabr oylarida aholi jon boshiga ko'rsatilgan xizmatlar hajmi 2020,0 ming.so'mga teng bo'ldi. O'sish sur'ati o'tgan yilga nisbatan 108,7 % ni tashkil etdi.

2019 yil yanvar- sentyabr oylarida shahar va tumanlar bo'yicha aholi jon boshiga ko'rsatkichlar



Aholi jon boshiga ko'rsatilgan xizmatlar bo'yicha eng yuqori ko'rsatkich Termiz shahrida . 16077,5 ming.so'm qayd etildi. 2018 yil yanvar- sentyabr oylariga nisbatan o'sish 112,8 % ni tashkil etdi.

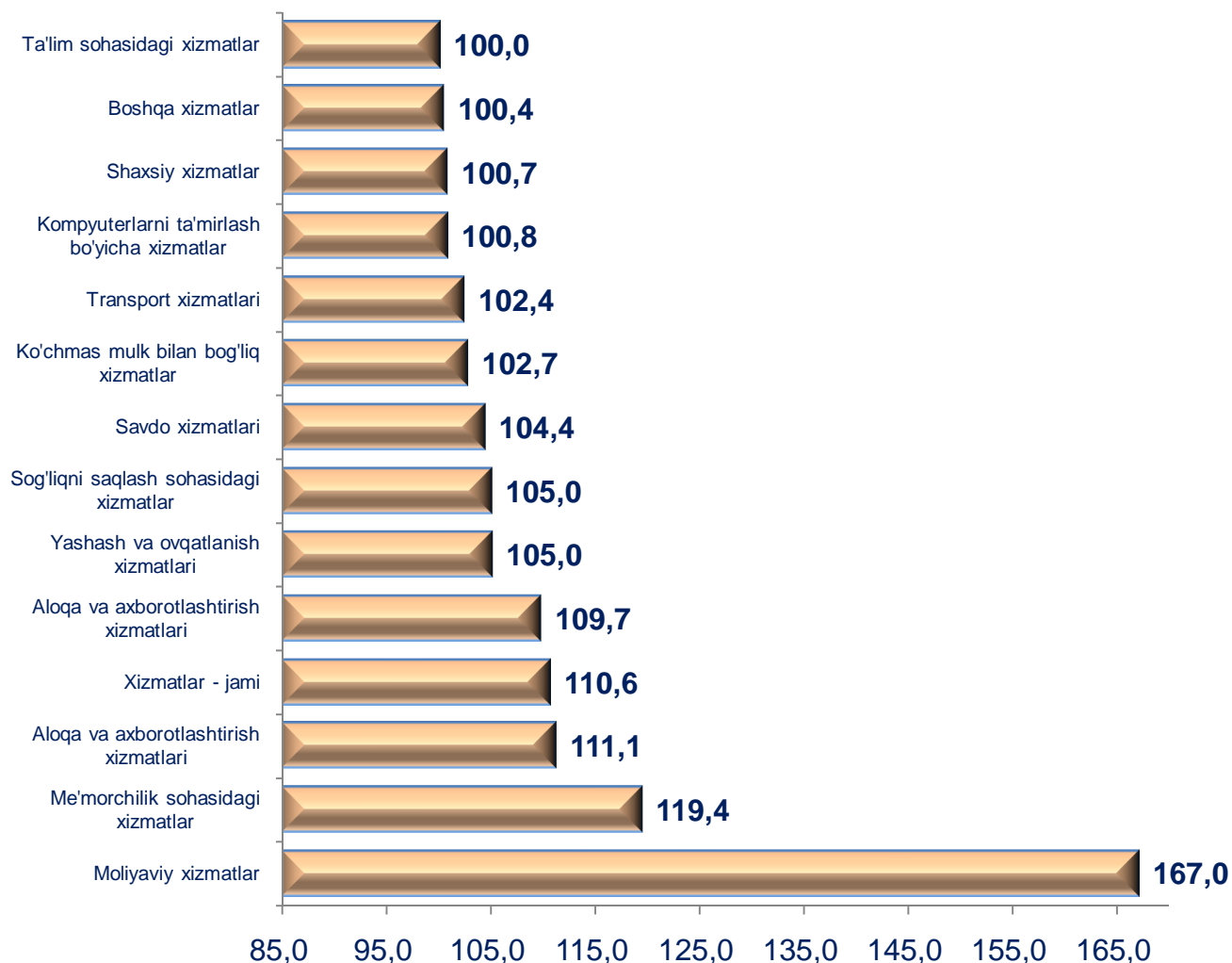
Aholi jon boshiga ko'rsatilgan xizmatlarning eng past ko'rsatkichi Qumqo'g'on tumanida . 776,5 ming.so'm kuzatildi, o'sish sur'ati 105,8 % ni tashkil etdi.

2019 yil yanvar-sentyabr oylarida iqtisodiy faoliyat turlari bo'yicha xizmatlar ishlab chiqarish hajmi

	Hajm mird so'm	O'tgan yilga nisbatan o'sish sur'ati, %
Xizmatlar - jami	5234,1	111,1
Aloqa va axborotlashtirish xizmatlari	254,5	110,6
Moliyaviy xizmatlar	799,7	167,0
Transport xizmatlari	815,5	102,7
<i>Shu jumladan: avtotransport xizmatlari</i>	<i>775,7</i>	<i>101,9</i>
Yashash va ovqatlanish xizmatlari	171,7	109,7
Savdo xizmatlari	2227,5	104,4
Ko'chmas mulk bilan bog'liq xizmatlar	148,6	102,4
Ta'lim sohasidagi xizmatlar	144,8	100,8
Sog'liqni saqlash sohasidagi xizmatlar	54,9	105,0
Ijara xizmatlari	129,9	105,0
Kompyuterlarni ta'mirlash bo'yicha xizmatlar	140,9	100,7
Shaxsiy xizmatlar	148,0	100,4
Me'morchilik sohasidagi xizmatlar	68,0	119,4
Boshqa xizmatlar	130,0	100,0

2019 yil yanvar-sentyabr oylarida iqtisodiy faoliyat turlari bo'yicha Savdo xizmatlari (42,5 %), Transport xizmatlari (15,6 %), Moliyaviy xizmatlar (15,3 %) Aloqa va axborotlashtirish (4,9 %), Yashash va ovqatlanish (3,3 %) xizmatlari bo'yicha yuqori o'sish sur'atlari qayd etildi.

2019 yil yanvar- sentyabr oylarida iqtisodiy faoliyat turlari bo'yicha bozor xizmatlarining o'sish sur'ati, %



%

Taqqoslash uchun, 2019 yil yanvar-sentyabr oylarida o'tgan yilning mos davriga nisbatan moliyaviy xizmatlar -167,0 %, me'morchilik sohasidagi-119,4 %, ijara xizmatlari -111,1 %, aloqa va axborotlashtirish xizmatlari- 110,6%, xizmatlar jami -109,7 %, yashash va ovqatlanish xizmatlari -105,0 %

2019 yil yanvar-sentyabr oylarida savdo xizmatlari hajmi 2227,5 mlrd.soʻmga teng boʻldi. Koʻrsatilgan xizmatlar umumiy hajmidagi ulushi 42,5 % ni tashkil etdi.

Oʻtgan yilning shu davriga nisbatan savdo xizmatlarining hajmi 329,7 mlrd.soʻmga oshdi.

Savdo xizmatlarining eng katta hajmi Termiz sh. (889,6 mlrd.soʻm), Oltinsoy (219,1 mlrd. soʻm), Angor (81,5 mlrd. soʻm), Boysun (78,4 mlrd. soʻm), Muzrabod (78,2 mlrd.soʻm), Denov (74,6 mlrd. soʻm), Jarqoʻgʻon (70,5 mlrd.soʻm), Qumqurgʻon (70,3 mlrd. soʻm) tumanlarida qayd etildi.

2019 yil yanvar- sentyabr oylarida hududlar boʻyicha savdo xizmatlarining hajmi, mlrd. soʻm

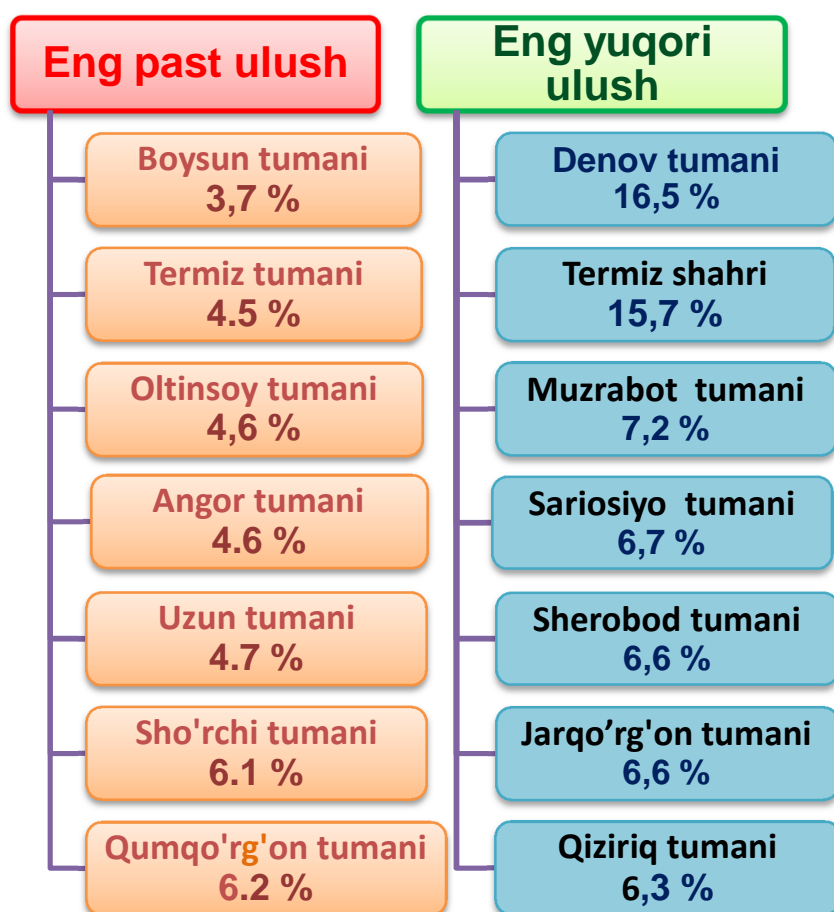


Savdo xizmatlarining eng past koʻrsatkichi Boysun tumanida kuzatilmoqda. Ushbu hududda, savdo xizmatlari hajmi 51,3 mlrd. soʻmni tashkil etdi. Aholining daromadlari darajasining oshishi bilan isteʼmol talabi va savdo aylanmasi oʻsmoqda.

Surxondaryo viloyati transportining samarali ishlashi modernizatsiyalash, innovatsion rivojlanish yo'llariga o'tish va milliy iqtisodiyotning barqaror o'sishi uchun sharoit yaratishda alohida o'rin tutadi.

Jami xizmatlar tarkibida yetakchi o'qinni transportida ko'rsatilgan xizmatlar (15,6 %) egallaydi.

2019 yil yanvar- sentyabr oylarida transport xizmatlarining umumiy hajmida hududlarning ulushi, %



Surxondaryo viloyati statistika boshqarmasi
Xizmatlar sohasi statistikasi bo'limi

Mas'ul: P.Eshboyeva

Tel: (71) 230-85-84