

Surxondaryo viloyatida kichik tadbirkorlik

2018- yil

E'tibor bering!:

- 2018- yilda faoliyat ko'rsatayotgan kichik korxonalar va mikrofirmalar soni **11,6** mingtani tashkil etdi.
- Faoliyat ko'rsatayotgan kichik korxonalar va mikrofirmalar sonining eng ko'p ulushi savdo sohasida (30,5%), sanoat tarmoqlarida (16,3%), qurilishda (14,9%), qishloq, o'rmon va baliq xo'jaligida (9,3%), yashash va ovqatlanishda (9,0%), tashish va saqlashda 5,6% ni tashkil etdi.



2018- yilda faoliyat ko'rsatayotgan kichik korxonalar va mikrofirmalarning iqtisodiy faoliyat turlari bo'yicha ulushi, % da



- 1 Savdo – 30,5
- 2 Sanoat – 16,3
- 3 Qurilish – 14,9
- 4 Qishloq, o'rmon va baliq xo'jaligi – 9,3
- 5 Yashash va ovqatlanish bo'yicha xizmatlar – 9,0
- 6 Tashish va saqlash – 5,6

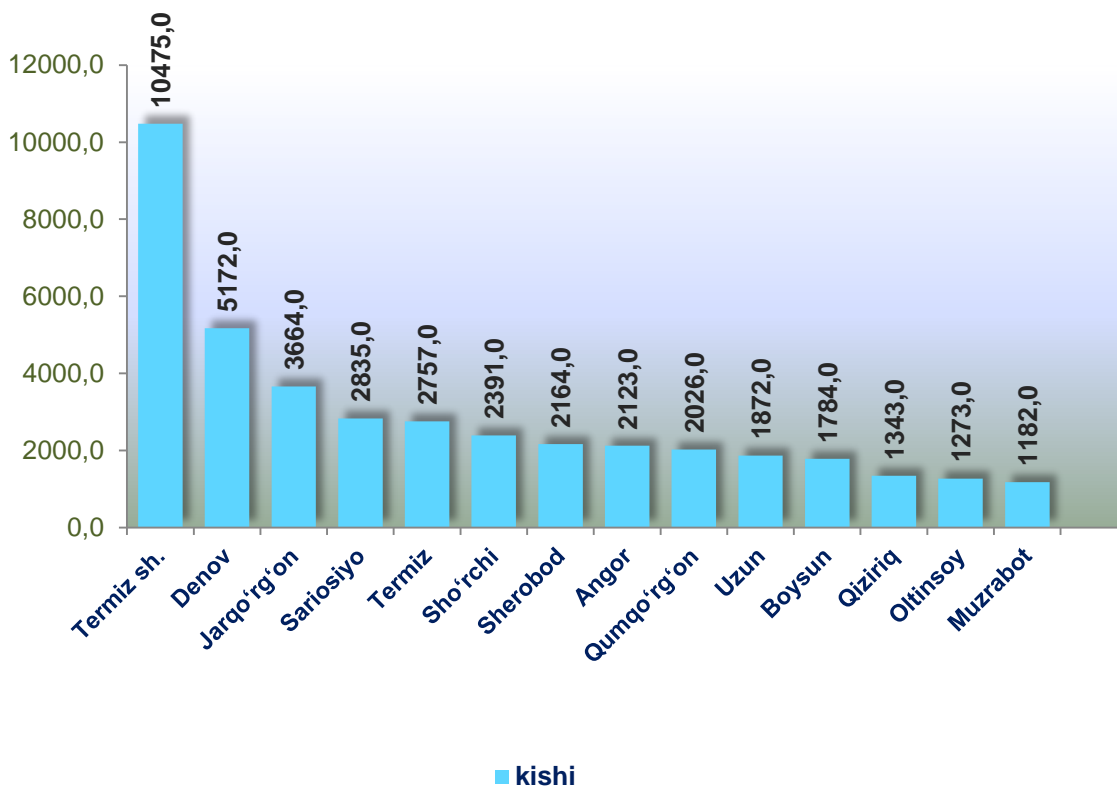


Hududlar bo'yicha o'rtacha ish haqini hisoblash uchun qabul qilinadigan mehnat daftarchalariga ega bo'lgan xodimlar soni, kishi

	O'rtacha ish haqini hisoblash uchun qabul qilinadigan mazkur korxonada mehnat daftarchalariga ega bo'lgan xodimlar soni		shundan: ayollar		farq (+;-)
	2017- y.	2018- y.	2017- y.	2018- y.	
Surxondaryo viloyati	35341	41061	6028	7674	5720
shaharlar:					
Termiz sh.	9239	10475	1698	1988	1236
tumanlar:					
Angor	1368	2123	207	357	755
Boysun	1643	1784	270	272	141
Denov	4428	5172	619	765	744
Jarqo'rg'on	3209	3664	797	942	455
Qumqo'rg'on	1812	2026	320	392	214
Qiziriq	1200	1343	83	103	143
Muzrabot	1071	1182	143	143	111
Oltinsoy	1003	1273	59	118	270
Sariosiyo	2445	2835	467	547	390
Termiz	2415	2757	527	619	342
Uzun	1548	1872	254	265	324
Sherobod	1917	2164	282	658	247
Sho'rchi	2043	2391	302	505	348



2018- yilda hududlar bo'yicha o'rtacha ish haqini hisoblash uchun qabul qilinadigan mehnat daftarchalariga ega bo'lgan xodimlar soni, kishi



Hududlar bo'yicha o'rtacha ish haqini hisoblash uchun qabul qilinadigan mehnat daftarchalariga ega bo'lgan xodimlar sonining eng ko'pi Termiz shahri (10475 ta), Denov (5172 ta), Jarqo'rg'on (3664 ta), Sariosiyo (2835 ta), Termiz (2757 ta), So'rchi (2391 ta), Sherobod (2164 ta) va Angor (2123 ta) tumanlariga to'g'ri keldi.

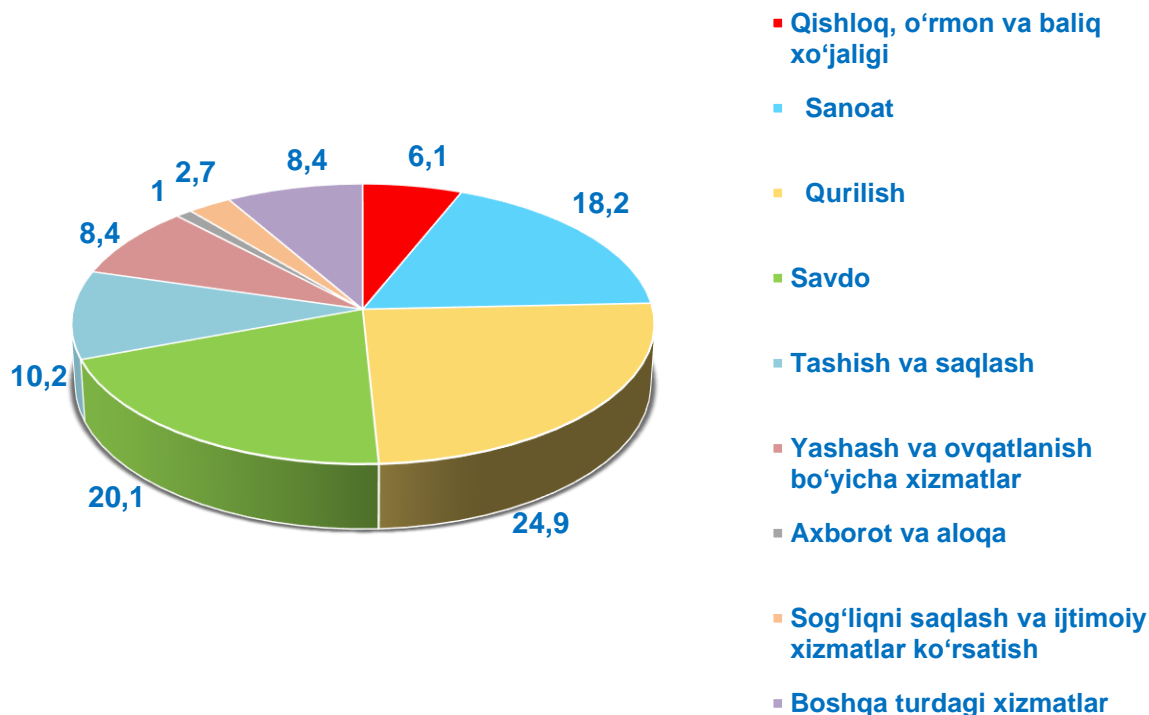



Iqtisodiy faoliyat turlari bo'yicha o'rtacha ish haqini hisoblash uchun qabul qilinadigan mehnat daftarchalariga ega bo'lgan xodimlar soni, kishi

	O'rtacha ish haqini hisoblash uchun qabul qilinadigan mazkur korxonada mehnat daftarchalariga ega bo'lgan xodimlar soni		shundan: ayollar		farq (+;-)
	2017- y.	2018- y.	2017- y.	2018- y.	
Jami	35341	41061	6028	7674	5720
Qishloq, o'rmon va baliq xo'jaligi	1286	2525	182	284	1239
Sanoat	6087	7457	1663	2221	1370
Qurilish	8403	10241	552	603	1838
Savdo	7330	8235	1333	1569	905
Tashish va saqlash	4160	4196	217	391	36
Yashash va ovqatlanish bo'yicha xizmatlar	2856	3463	856	1246	607
Axborot va aloqa	430	411	95	109	-19
Sog'liqni saqlash va ijtimoiy xizmatlar ko'rsatish	908	1128	490	576	220
Boshqa turdagi xizmatlar	3881	3405	640	675	-476



2018- yilda iqtisodiy faoliyat turlari bo'yicha o'rtacha ish haqini hisoblash uchun qabul qilinadigan mehnat daftarchalariga ega bo'lgan xodimlar sonining ulushi, % da



Ma'lumot uchun: 2018- yilda iqtisodiy faoliyat turlari bo'yicha o'rtacha ish haqini hisoblash uchun qabul qilinadigan mehnat daftarchalariga ega bo'lgan xodimlar sonining eng ko'pi **qurilishda** – 10241 ta, shuningdek:

savdoda – 8235 ta;

sanoatda – 7457 ta;

tashish va saqlashda – 4196 ta;

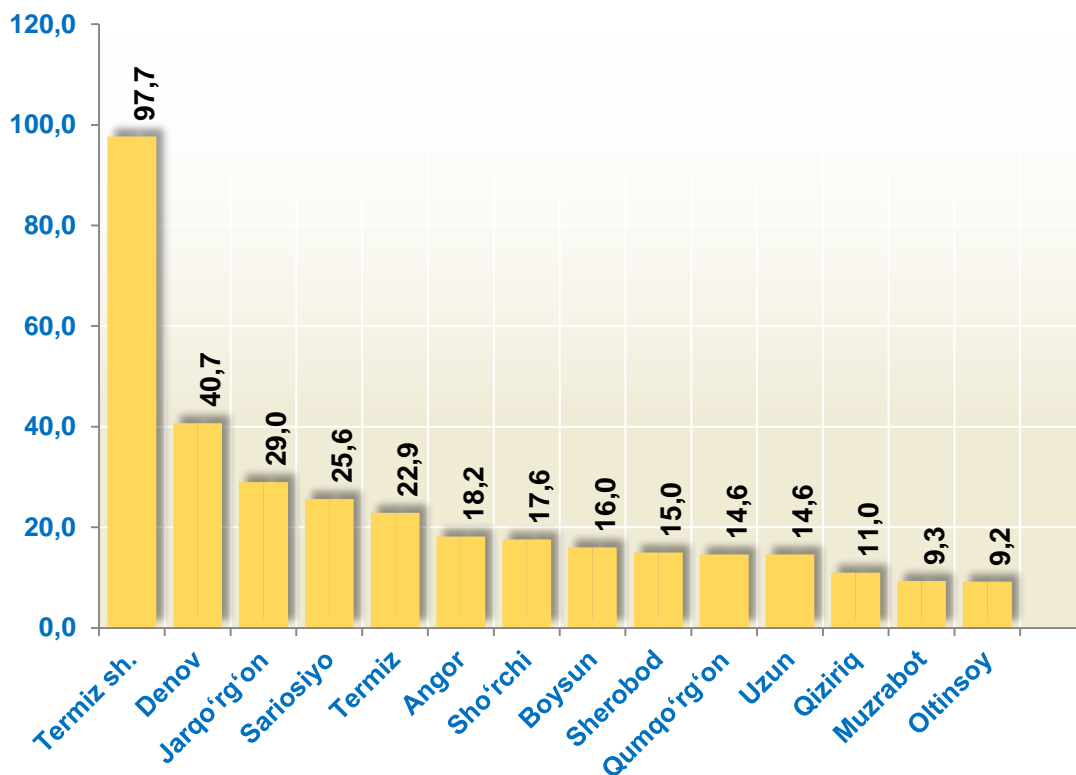
Yashash va ovqatlanish bo'yicha xizmatlarda – 3463 tani tashkil etdi.


Hududlar bo'yicha mehnat daftarchalari mavjud bo'lgan jismoniy shaxslarga hisoblangan mehnatga haq to'lash tarzidagi daromadlar hajmi, mlrd. so'm

	Mehnat daftarchalari mavjud bo'lgan jismoniy shaxslarga hisoblangan mehnatga haq to'lash tarzidagi daromadlar		shundan: ayollar		farq (+;-)
	2017- y.	2018- y.	2017- y.	2018- y.	
Surxondaryo viloyati	217,5	341,4	34,6	55,7	121,6
shaharlar:					
Termiz sh.	62,0	97,7	10,8	16,7	35,7
tumanlar:					
Angor	8,6	18,2	1,2	2,6	9,6
Boysun	9,7	16,0	1,5	2,0	6,3
Denov	26,3	40,7	3,6	5,7	14,4
Jarqo'rg'on	18,3	29,0	4,3	6,1	10,7
Qumqo'rg'on	10,3	14,6	1,7	2,8	4,3
Qiziriq	7,3	11,0	0,5	0,9	3,7
Muzrabot	5,5	9,3	0,7	1,1	3,8
Oltinsoy	5,9	9,2	0,3	0,9	3,3
Sariosiyo	18,1	25,6	2,4	4,0	7,5
Termiz	15,1	22,9	3,0	4,2	7,8
Uzun	10,1	14,6	1,4	1,8	4,5
Sherobod	9,4	15,0	1,5	3,7	5,6
Sho'rchi	10,9	17,6	1,6	3,2	6,7



2018- yilda hududlar bo'yicha mehnat daftarchalari mavjud bo'lgan jismoniy shaxslarga hisoblangan mehnatga haq to'lash tarzidagi daromadlar hajmi, mlrd. so'm



■ Mehnat daftarchalari mavjud bo'lgan jismoniy shaxslarga hisoblangan mehnatga haq to'lash tarzidagi daromadlar, mlrd. so'm

Hududlar bo'yicha mehnat daftarchalari mavjud bo'lgan jismoniy shaxslarga hisoblangan mehnatga haq to'lash tarzidagi daromadlar hajmining eng ko'pi Termiz shahri (97,7 mlrd. so'm), Denov (40,7 mlrd. so'm), Jarqo'rg'on (29,0 mlrd. so'm), Sariosiyo (25,6 mlrd. so'm), Termiz (22,9 mlrd. so'm) va Angor (18,2 mlrd. so'm) tumanlariga to'g'ri keldi.



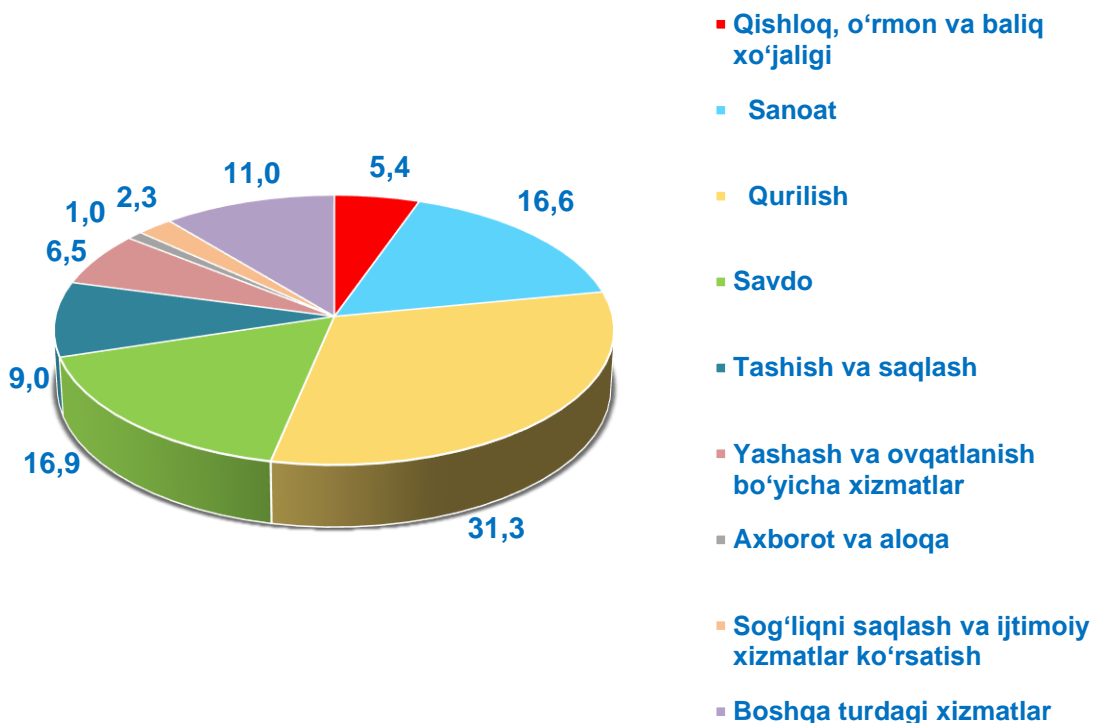


Iqtisodiy faoliyat turlari bo'yicha mehnat daftarchalari mavjud bo'lgan jismoniy shaxslarga hisoblangan mehnatga haq to'lash tarzidagi daromadlar hajmi, mlrd. so'm

	Mehnat daftarchalari mavjud bo'lgan jismoniy shaxslarga hisoblangan mehnatga haq to'lash tarzidagi daromadlar,		shundan: ayollar		farq (+;-)
	2017- y.	2018- y.	2017- y.	2018- y.	
Jami	217,5	341,4	34,6	55,7	121,6
Qishloq, o'rmon va baliq xo'jaligi	6,5	18,3	0,9	1,8	11,8
Sanoat	36,5	56,8	8,6	16,0	20,3
Qurilish	57,6	106,9	3,6	5,6	49,3
Savdo	43,1	57,7	7,7	10,6	14,6
Tashish va saqlash	19,3	30,7	1,2	5,6	11,4
Yashash va ovqatlanish bo'yicha xizmatlar	15,7	22,1	4,6	7,7	6,4
Axborot va aloqa	3,3	3,6	0,7	1,1	0,3
Sog'liqni saqlash va ijtimoiy xizmatlar ko'rsatish	5,3	7,9	2,8	3,9	2,6
Boshqa turdagi xizmatlar	30,2	37,4	4,5	3,4	4,9



2018- yilda iqtisodiy faoliyat turlari bo'yicha mehnat daftarchalari mavjud bo'lgan jismoniy shaxslarga hisoblangan mehnatga haq to'lash tarzidagi daromadlar hajmi, % da



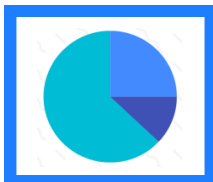
2018- yilda iqtisodiy faoliyat turlari bo'yicha mehnat daftarchalari mavjud bo'lgan jismoniy shaxslarga hisoblangan mehnatga haq to'lash tarzidagi daromadlar hajmining eng ko'pi **qurilishda** – 106,9 mlrd. so'm, shuningdek:

savdoda – 57,7 mlrd. so'm;

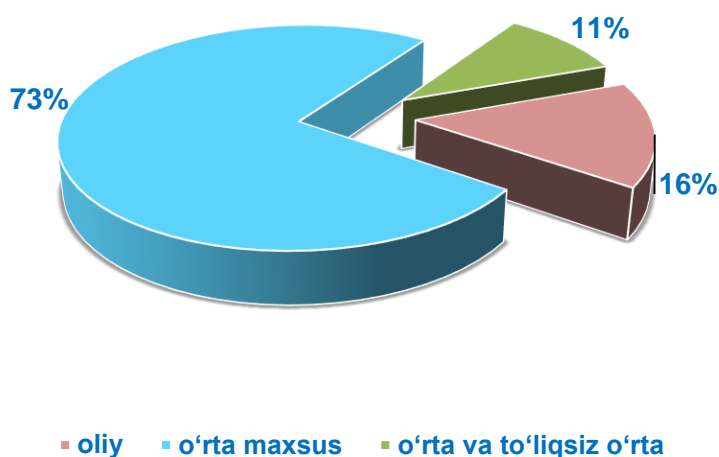
sanoatda – 56,8 mlrd. so'm;

Boshqa turdagi xizmatlarda – 37,4 mlrd. so'm;

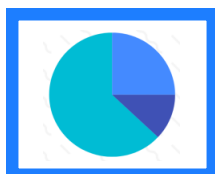
Tashish va saqlashda – 30,7 mlrd.so'mni tashkil etdi.



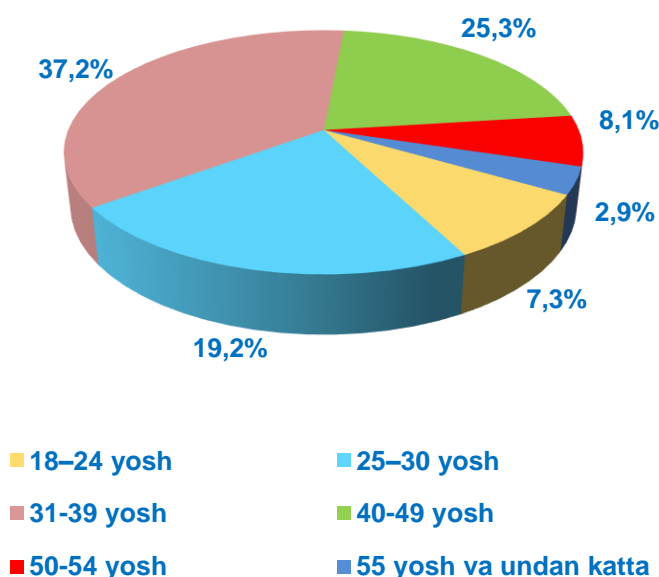
2018- yilda, yil oxiriga mehnat daftarchalari mavjud bo'lgan xodimlarning ma'lumoti boyicha taqsimlanishi, % da



2018- yilda, yil oxiriga kichik korxonalar va mikrofirmalarda mehnat daftarchalari mavjud bo'lgan xodimlar soni **47,9** ming kishini tashkil etdi, shundan ma'lumoti bo'yicha: oliy – **7,6** ming kishi, o'rta maxsus – **34,8** ming kishi, o'rta va to'liqsiz o'rta – **5,5** ming kishini tashkil etdi.



2018- yilda, yil oxiriga mehnat daftarchalari mavjud bo'lgan xodimlarning yoshi boyicha taqsimlanishi, % da



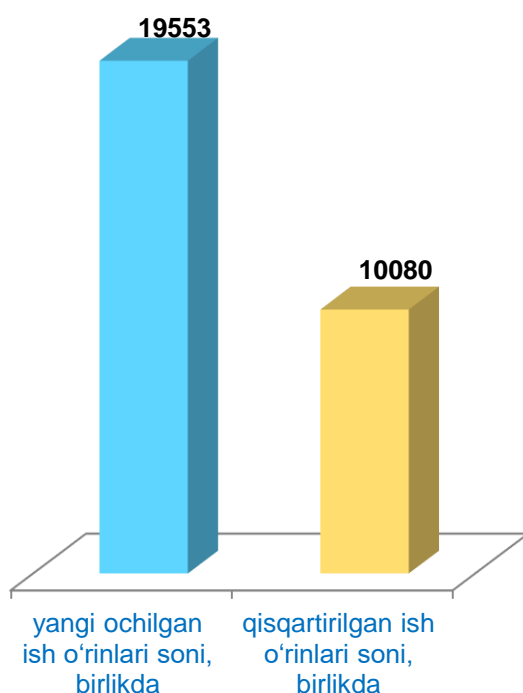
2018- yilda, yil oxiriga kichik korxonalar va mikrofirmalarda mehnat daftarchalari mavjud bo'lgan **47,9** ming kishidan yoshi bo'yicha:

18-24 yosh – **3,5** ming kishi, 25-30 yosh – **9,2** ming kishi, 31-39 yosh – **17,8** ming kishi, 40-49 yosh – **12,1** ming kishi, 50-54 yosh – **3,9** ming kishi, 55 yosh va undan kattalar – **1,4** ming kishini tashkil etdi.

2018- yilda yil oxiriga mehnat daftarchalari mavjud bo'lgan xodimlarning yoshi bo'yicha ulushining eng ko'pini, 31-39 yosh (37,2 %) 40-49 yosh (25,3 %) 25-30 yosh (19,2 %) 50-54 yosh (8,1 %) 18-24 yosh (7,3 %) 55 yosh va undan kiattalar (2,9 %) tashkil qildi.



Hisobot yilida yangi ochilgan va qisqartirilgan ish o'rinlari soni

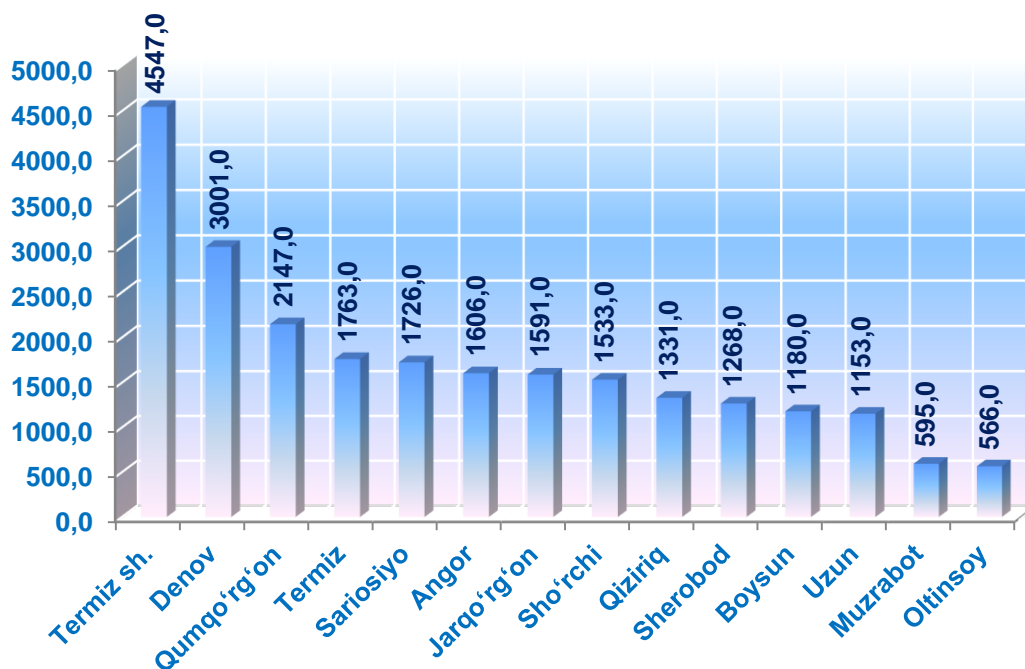


2018-yil hisobot yilida kichik korxonalar va mikrofirmalar tomonidan yangi ochilgan ish o'rinlari soni **19533** tani tashkil etdi.

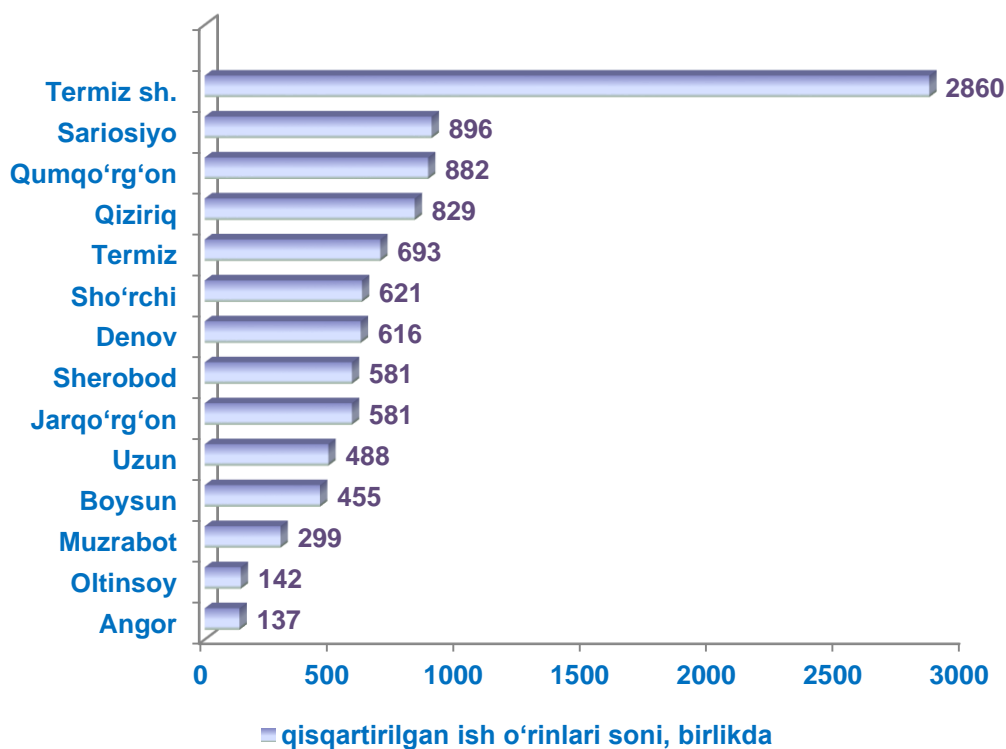
Shu bilan birga hisobot yilida qisqartirilgan ish o'rinlari soni **10080** tani tashkil etdi.

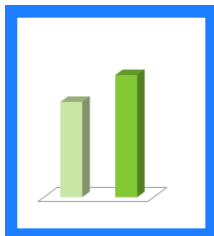


Hududlar bo'yicha hisobot yilida yangi ochilgan ish o'rinlari soni, birlikda

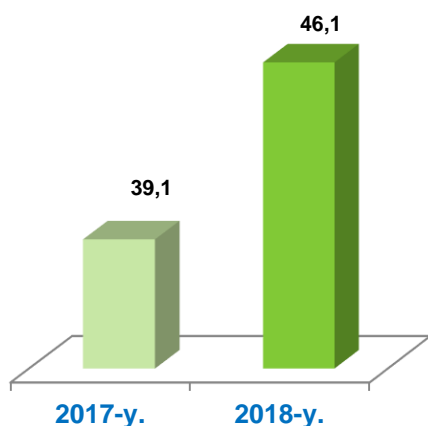


Hududlar bo'yicha hisobot yilida qisqartirilgan ish o'rinlari soni, birlikda



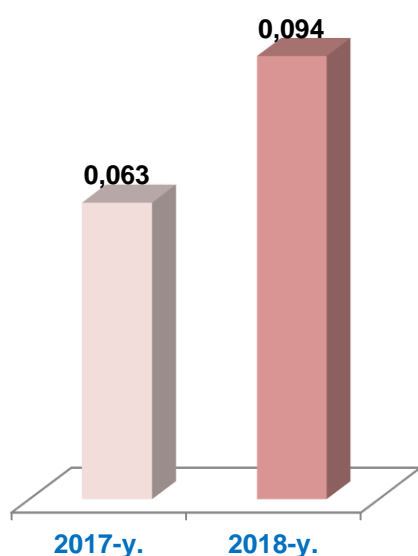


Hisobot yilida mehnat daftarchalari mavjud bo'lgan xodimlar, tashqi o'rindoshlar va fuqarolik-huquqiy tuzilgan shartnomalar asosida ishlayotgan xodimlarning yillik o'rtacha soni, ming kishi



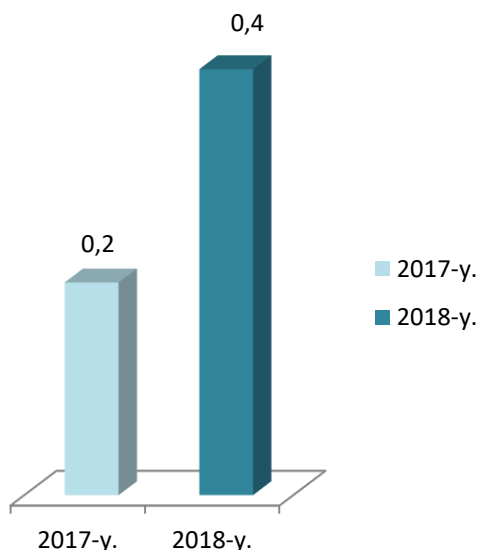
Mehnat daftarchalari mavjud bo'lgan xodimlarning yillik o'rtacha soni **46,1** ming kishini tashkil etdi.

Ma'lumot uchun: 2017- yil, hisobot yilida mehnat daftarchalari mavjud bo'lgan xodimlarning yillik o'rtacha soni **39,1** ming kishini tashkil etgan



Tashqi o'rindoshlarni yillik o'rtacha soni **0,088** ming kishi;

Ma'lumot uchun: 2017- yil, hisobot yilida tashqi o'rindoshlarni yillik o'rtacha soni **0,094** ming kishini tashkil etgan.



Fuqarolik huquqiy tusda tuzilgan shartnomalar asosida ishlayotgan xodimlarning yillik o'rtacha soni **0,3** ming kishini tashkil etdi.

Ma'lumot uchun: 2017- yil, hisobot yilida fuqarolik huquqiy tusda tuzilgan shartnomalar asosida ishlayotgan xodimlarning yillik o'rtacha soni **0,4** ming kishini tashkil etgan.

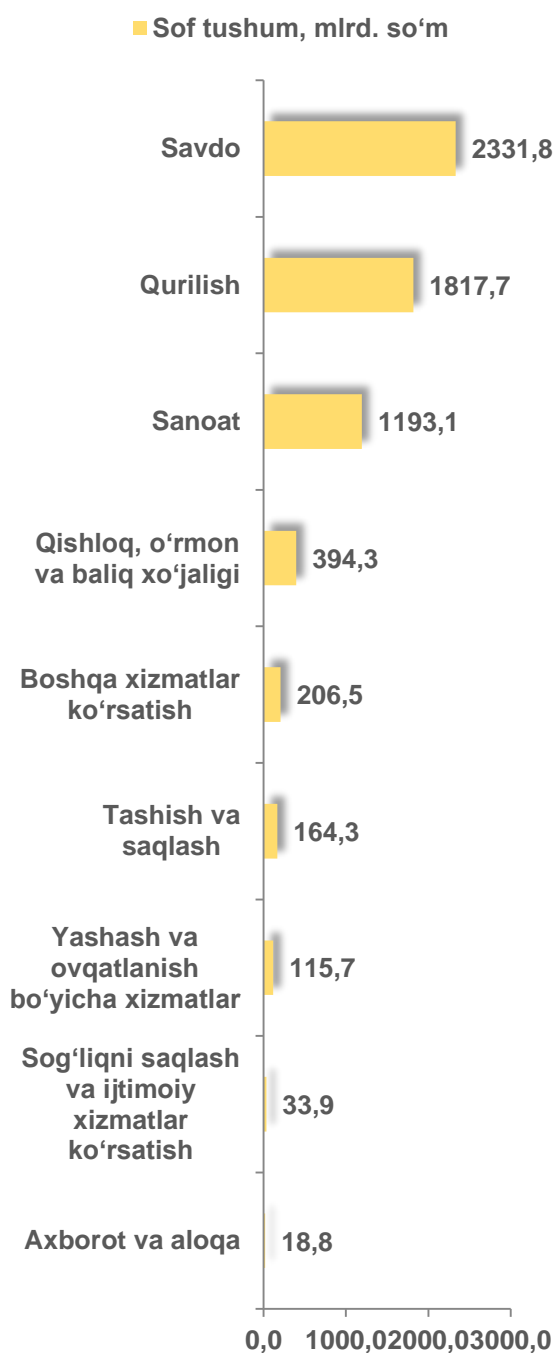


Hisobot yilida mehnat daftarchalari mavjud bo'lgan xodimlar, tashqi o'rindoshlar va fuqarolik-huquqiy tusda tuzilgan shartnomalar asosida ishlayotgan xodimlarning yillik o'rtacha soni

Ko'rsatkichlar soni	o'lchov birligi	2017- y.	2018- y.
Hisobot yilida yangi ochilgan ish o'rinlari soni	birlikda	12558	19533
Hisobot yilida qisqartirilgan ish o'rinlari soni	birlikda	8164	10080
Hisobot yilida mazkur korxonada mehnat daftarchalari mavjud bo'lgan xodimlarning yillik o'rtacha soni	kishi	39070	46146
Tashqi o'rindoshlarning yillik o'rtacha soni	kishi	63	94
Fuqarolik-huquqiy tusda tuzilgan shartnomalar asosida ishlayotgan xodimlarning yillik o'rtacha soni	kishi	254	370



2018- yilda kichik korxonalar va mikrofirmalar tomonidan mahsulot (tovarlar, ishlar va xizmatlar) sotishdan tushgan sof tushum **6276,1** mlrd. soʻmni tashkil etdi.



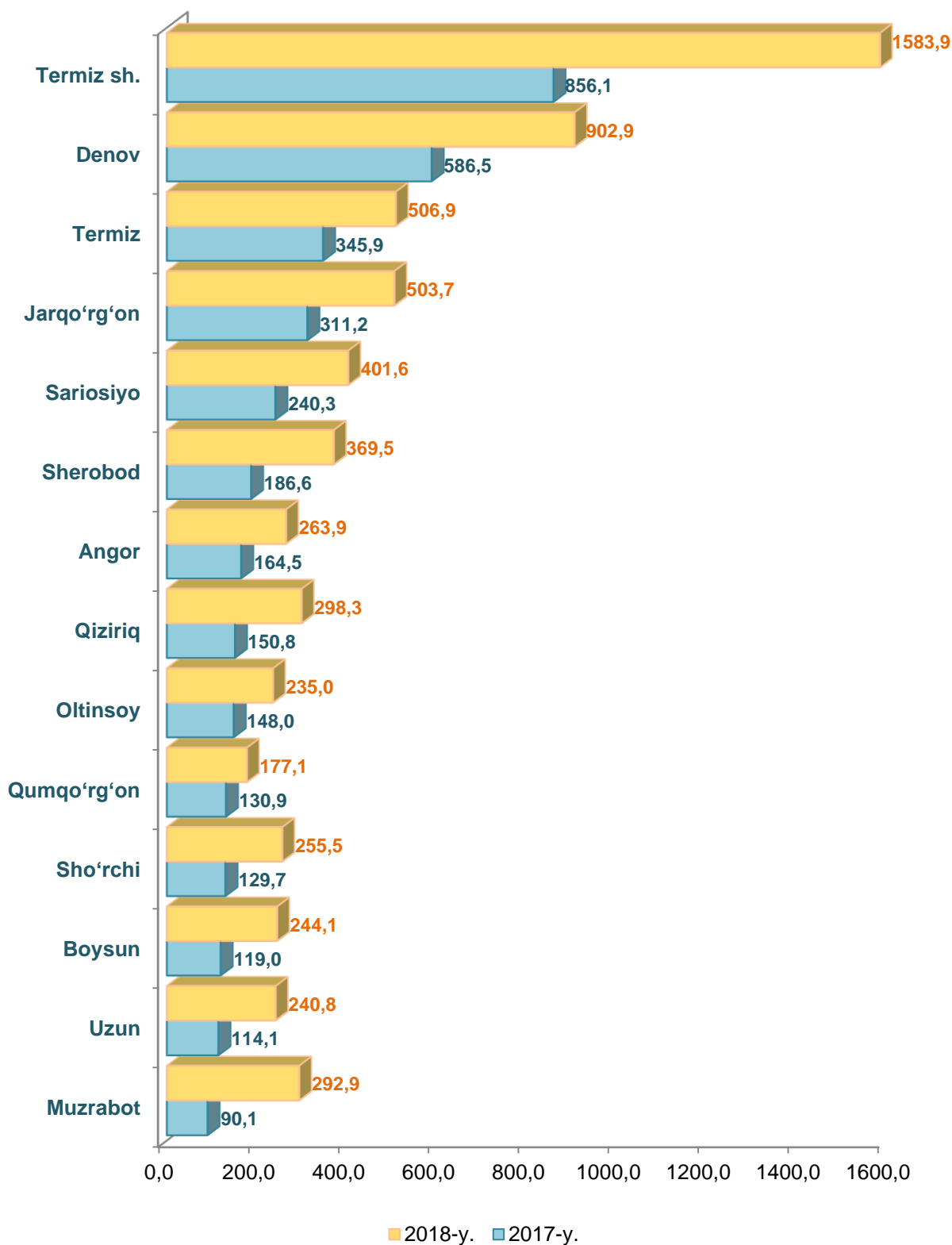
Kichik korxonalar va mikrofirmalar tomonidan mahsulot (tovarlar, ishlar va xizmatlar) sotishdan tushgan sof tushum miqdori va ulushining iqtisodiy faoliyat turlari boʻyicha eng koʻpi Savdo sohasida 2331,8 mlrd. soʻm (37,1 %), qurilishda 1817,7 mlrd. soʻm (29,0 %), sanoat tarmoqlarida 1193,1 mlrd. soʻm (19,0 %), qishloq, oʻrmon va baliq xoʻjaligida 394,3 mlrd. soʻm (6,3 %), boshqa xizmatlar koʻrsatishda 206,5 mlrd. soʻm (3,3%), tashish va saqlashda 164,3 mlrd. soʻm (2,6 %), yashash va ovqatlanishda 115,7 mlrd. soʻm (1,8 %), sogʻliqni saqlash va ijtimoiy xizmatlar koʻrsatishda 33,9 mlrd. soʻm (0,5 %)ni tashkil etdi


Hududlar bo'yicha kichik korxonalar va mikrofirmalar tomonidan mahsulot (tovarlar, ishlar va xizmatlar) sotishdan tushgan sof tushum, mlrd. so'm

	Mahsulot (tovarlar, ishlar va xizmatlar) sotishdan tushgan sof tushum		farq (+;-)	sotilgan mahsulot (tovarlar, ishlar va xizmatlar) tannarxi	
	2017- y.	2018- y.		2017- y.	2018- y.
Surxondaryo viloyati	3573,8	6276,1	2702,3	2692,9	4784,8
shaharlar:					
Termiz sh.	856,1	1583,9	727,8	610,4	1136,2
tumanlar:					
Angor	164,5	263,9	99,4	137,2	218,0
Boysun	119,1	244,1	125,0	85,3	190,4
Denov	586,5	902,9	316,4	440,4	656,9
Jarqo'rg'on	311,2	503,7	192,5	257,8	413,8
Qumqo'rg'on	130,9	177,1	46,2	95,5	131,1
Qiziriq	150,8	298,3	147,5	125,7	248,9
Muzrabot	90,1	292,9	202,8	69,2	183,8
Oltinsoy	148,0	235,0	87,0	110,2	193,3
Sariosiyo	240,3	401,6	161,3	186,5	321,3
Termiz	345,9	506,9	161,0	240,9	374,5
Uzun	114,1	240,8	126,7	86,6	200,7
Sherobod	186,6	369,5	182,9	148,5	321,6
Sho'rchi	129,7	255,5	125,8	98,7	194,2



Hududlar bo'yicha kichik korxonalar va mikrofirmalar tomonidan mahsulot (tovarlar, ishlar va xizmatlar) sotishdan tushgan sof tushumi hajmi, mlrd. so'mda




Hududlar bo'yicha kichik korxonalar va mikrofirmalarning davr va boshqa xarajatlari miqdori, mlrd. so'm

	Davr xarajatlari		boshqa xarajatlari	
	2017- y.	2018- y.	2017- y.	2018- y.
Surxondaryo viloyati	456,6	755,4	476,3	452,8
shaharlar:				
Termiz sh.	122,8	228,7	69,2	60,4
tumanlar:				
Angor	16,5	26,9	0,8	8,2
Boysun	17,1	26,8	5,4	3,4
Denov	68	136,3	223,6	125,9
Jarqo'rg'on	27,5	44,2	30,8	37,4
Qumqo'rg'on	15,7	21,9	7,3	19,9
Qiziriq	43,3	20,4	86,6	42,1
Muzrabot	11,0	18,8	2,6	68,7
Oltinsoy	12,5	24,4	9,1	2,9
Sariosiyo	23,1	43,6	15,0	23,5
Termiz	50,7	84,0	19,3	39,4
Uzun	14,1	22,7	1,8	3,4
Sherobod	17,5	26,1	2,5	9,6
Sho'rchi	16,8	30,3	2,2	7,9


E'tibor bering:

2018- yilda kichik korxonalar va mikrofirmalarning moliyaviy natijasi ya'ni foyda solig'ini to'lagunga qadar foyda (zarar (-)) miqdori **578,1** mlrd. so'mni tashkil etdi.

Bu esa **2017-** yilning mos davriga nisbatan moliyaviy natijani **348,0** mlrd. so'mga oshishini ta'minlandi.

Shuningdek, **2018-** yilda kichik korxonalar va mikrofirmalarning sof foydasi (zarar (-)) miqdori **328,4** mlrd. so'mni tashkil etdi.

Bu esa **2017-** yilning mos davriga nisbatan sof foydani **260,6** mlrd. so'mga oshishini ta'minlandi.

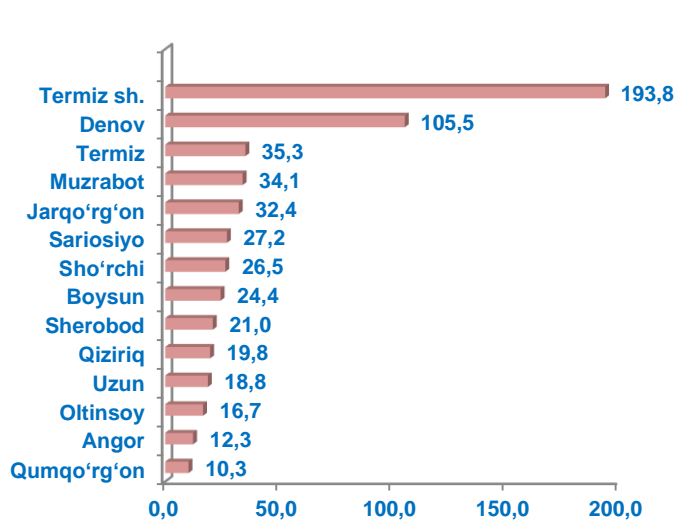

Hududlar bo'yicha kichik korxonalar va mikrofirmalarning foyda solig'ini to'lagunga qadar foyda (zarar (-)) va sof foydasi (zarar (-)) miqdori, mlrd. so'm

	Foyda solig'ini to'lagunga qadar foyda (zarar (-))		farq (+;-)	sof foyda (zarar (-))		farq (+;-)
	2017- y.	2018- y.		2017- y.	2018- y.	
Surxondaryo viloyati	230,1	578,1	348,0	67,8	328,4	260,6
shaharlar:						
Termiz sh.	87,7	193,8	106,1	45,8	121,6	75,8
tumanlar:						
Angor	10,2	12,3	2,1	3,7	4,6	0,9
Boysun	11,7	24,4	12,7	7,5	16,8	9,3

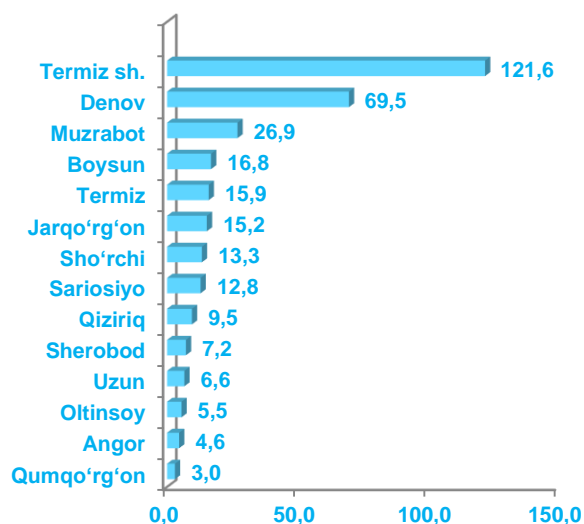
	Foyda solig'ini to'lagunga qadar foyda (zarar (-))		farq (+;-)	sof foyda (zarar (-))		farq (+;-)
	2017- y.	2018- y.		2017- y.	2018- y.	
Denov	17,5	105,5	88,0	-6,8	69,5	76,3
Jarqo'rg'on	15,8	32,4	16,6	3,6	15,2	11,6
Qumqo'rg'on	14,5	10,3	-4,2	8,3	3,0	-5,3
Qiziriq	-96,7	19,8	116,5	-108,3	9,5	117,8
Muzrabot	9,5	34,1	24,6	6,0	26,9	20,9
Oltinsoy	25,2	16,7	-8,5	19,1	5,5	-13,6
Sariosiyo	16,3	27,2	10,9	5,8	12,8	7,0
Termiz	74	35,3	-38,7	58,5	15,9	-42,6
Uzun	12,2	18,8	6,6	6,8	6,6	-0,2
Sherobod	19,9	21,0	1,1	11,2	7,2	-4,0
Sho'rchi	12,3	26,5	14,2	6,6	13,3	6,7



Hududlar bo'yicha kichik korxonalar va mikrofirmalarning foyda solig'ini to'lagunga qadar foyda (zarar (-)) va sof foydasi (zarar (-)) miqdori



■ Foyda solig'ini to'lagunga qadar foyda (zarar (-)) mlrd. so'm



■ Sof foyda (zarar (-)) mlrd. so'm

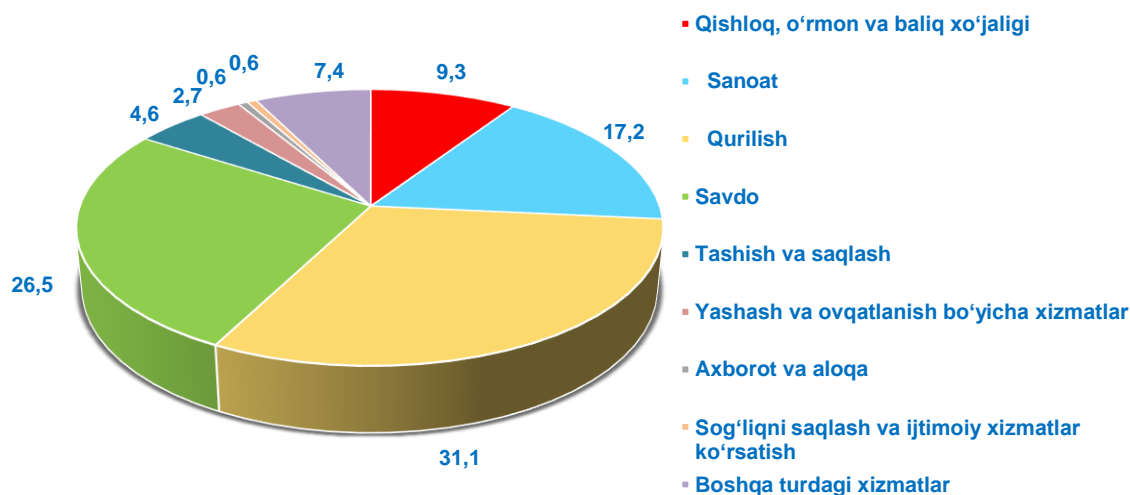


Iqtisodiy faoliyat turlari bo'yicha kichik korxonalar va mikrofirmalarning foyda solig'ini to'lagunga qadar foyda (zarar (-) va sof foydasi (zarar (-) miqdori, mlrd. so'm

	Foyda solig'ini to'lagunga qadar foyda (zarar (-)		farq (+;-)	sof foyda (zarar (-)		farq (+;-)
	2017- y.	2018- y.		2017- y.	2018- y.	
Jami	230,1	578,1	348,0	67,8	328,4	260,6
Qishloq, o'rmon va baliq xo'jaligi	7,8	53,6	45,8	4,5	45,6	41,1
Sanoat	50,8	99,6	48,8	30,1	62,2	32,1
Qurilish	73,9	180,0	106,1	43,7	108,5	64,8
Savdo	32,8	152,9	120,1	-46,5	56,7	103,2
Tashish va saqlash	18,9	26,8	7,9	12,5	13,4	0,9
Yashash va ovqatlanish bo'yicha xizmatlar	14,0	15,3	1,3	5,7	7,0	1,3
Axborot va aloqa	3,2	3,7	0,5	2,2	2,7	0,5
Sog'liqni saqlash va ijtimoiy xizmatlar ko'rsatish	2,3	3,7	1,4	1,9	3,0	1,1
Boshqa turdagi xizmatlar	26,4	42,5	16,1	54,1	29,3	15,6



Iqtisodiy faoliyat turlari bo'yicha kichik korxonalar va mikrofirmalarning foyda solig'ini to'lagunga qadar foyda (zarar (-) ulushi, % da



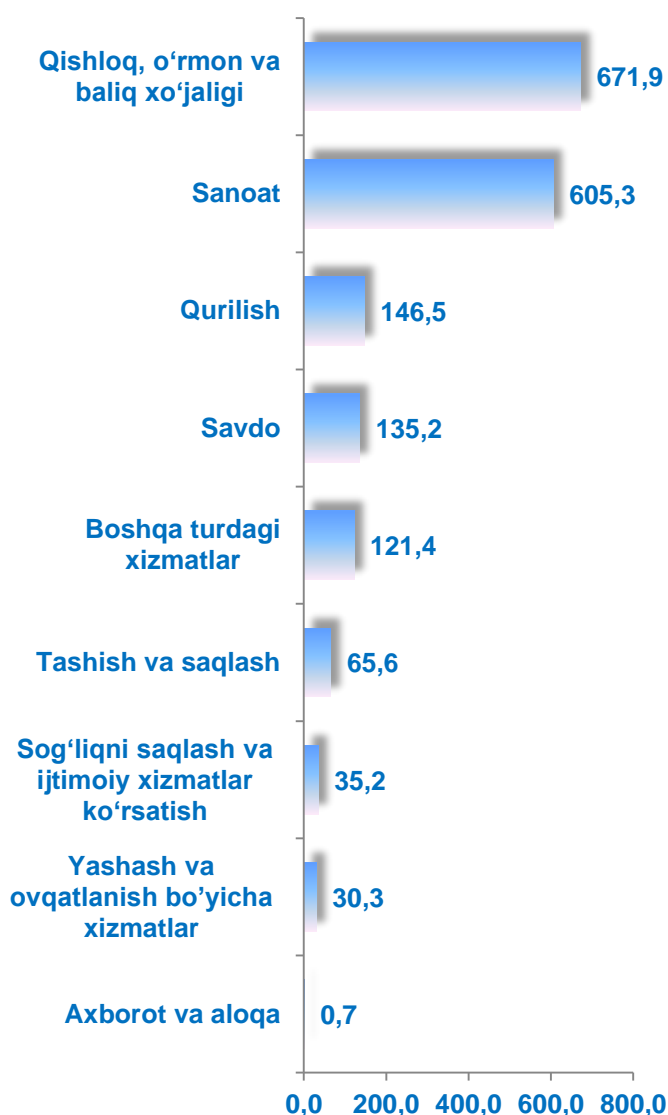

Kichik korxonalar va mikrofirmalarning asosiy moliyaviy ko'rsatkichlari, mlrd. so'mda

Ko'rsatkichlar nomi	2017- y.	2018- y.
Yil oxiriga debitorlik qarzi	877,7	1698,0
undan: muddati o'tgani	1,4	5,4
Yil oxiriga kreditorlik qarzi	1516,0	2758,8
undan: muddati o'tgani	0,9	7,0
Yil oxiriga asosiy vositalarning boshlang'ich (qayta tiklash) qiymati bo'yicha bahosi	1784,9	3103,2
Yil oxiriga asosiy vositalarning eskirish summasi	287,6	455,6
Yil oxiriga nomoddiy aktivlarning boshlang'ich qiymati bo'yicha bahosi	5,2	5,9
Yil oxiriga nomoddiy aktivlarning amortizatsiyasi summasi	0,2	0,5
Ishlab chiqarish zaxiralari	463,1	693,4
Tugallanmagan qurilishlar (o'rnatilmagan uskunalarni qo'shgan holda)	255,5	519,4



2018- yilda kichik korxonalar va mikrofirmalar tomonidan asosiy kapitalga kiritilgan investitsiyalar hajmi **1812,1** mlrd. soʻmni tashkil etdi.

Bu esa **2017-** yilning mos davriga nisbatan investitsiyalarni **1328,5** mlrd. soʻmga oshishini taʼminladi.



Iqtisodiy faoliyat turlari boʻyicha kichik korxonalar va mikrofirmalar tomonidan asosiy kapitalga kiritilgan investitsiyalar miqdori va ulushining eng koʻpi, qishloq, oʻrmon va baliq xoʻjaligida 671,9 mlrd. soʻm (37,1%), sanoat tarmoqlarida 605,3 mlrd. soʻm (33,4%), qurilishda 146,5 mlrd. soʻm (8,1%), savdo sohasida 135,2 mlrd. soʻm (7,5%), boshqa turdagi xizmatlar koʻrsatishda 121,4 mlrd. soʻm (6,7%), tashish va saqlashda 65,6 mlrd. soʻm (3,6%), sogʻliqni saqlash va ijtimoiy xizmatlar koʻrsatishda 35,2 mlrd. soʻm (1,9%), yashash va ovqatlanishda 30,3 mlrd. soʻm (1,7%) ni tashkil etdi.

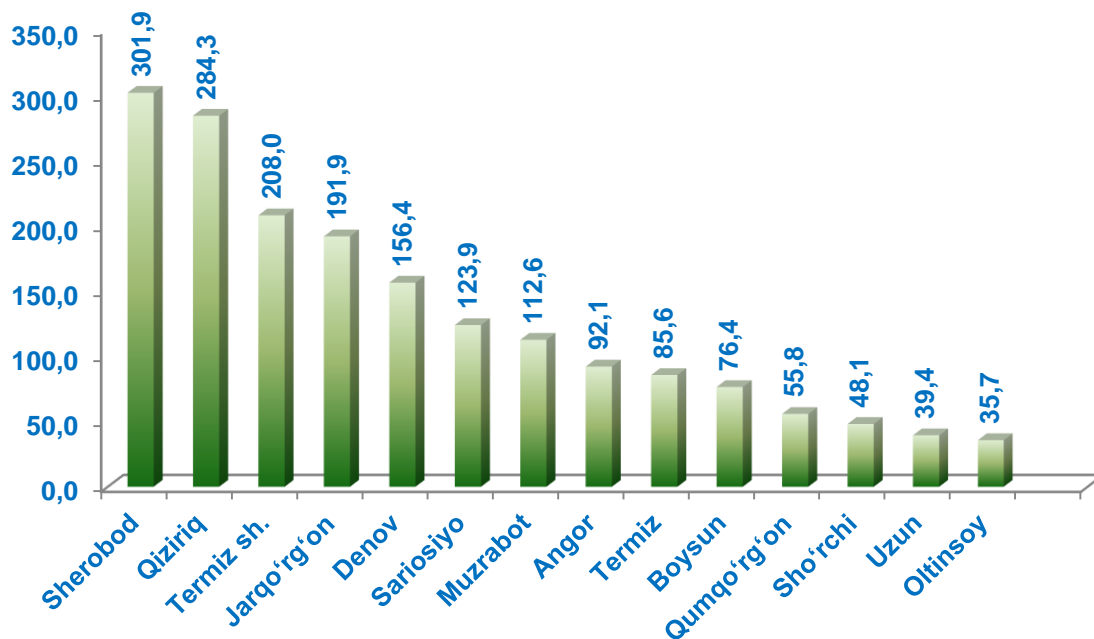


2018- yilda hududlar bo'yicha kichik korxonalar va mikrofirmalarning asosiy kapitalga kiritilgan investitsiyalari hajmi va yo'nalishlari bo'yicha taqsimlanishi, mlrd. so'mda

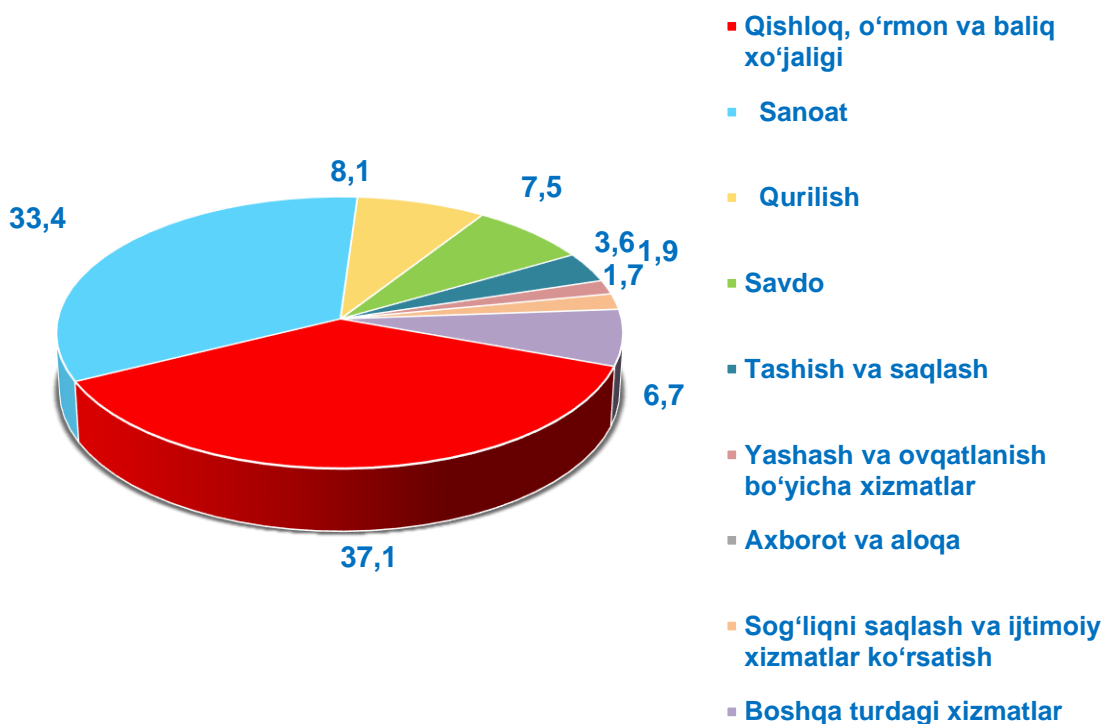
	Asosiy kapitalga kiritilgan investitsiyalar, mlrd. so'm	shu jumladan:					
		turar joylar	noturar joylar	Inshootlar	mashina uskunalar transport vositalari ishlab chiqarish va xo'jalik jihozlari qiymati	boshqa xarajatlar	asbob-uskunalar ni montaj qilish bo'yicha ishlar
Surxondaryo viloyati	1812,1		252,6		1557,7	1,2	0,6
shaharlar:							
Termiz sh.	208,0		10,3		197,5	0,2	
tumanlar:							
Angor	92,1		2,1		90,0		
Boysun	76,4		76,4				
Denov	156,4		8,7		147,7		
Jarqo'rg'on	191,9		20,9		170,9		
Qumqo'rg'on	55,8		3,8		52,1		
Qiziriq	284,3		2,2		282,1		
Muzrabot	112,6		80,8		31,8		
Oltinsoy	35,7		0,2		35,5		
Sariosiyo	123,9		32,5		91,4		
Termiz	85,6		32,8		52,8		
Uzun	39,4		1,6		36,9	1,0	
Sherobod	301,9		56,8		244,6		0,6
Sho'rchi	48,1		10,3		197,5	0,2	



Hududlar bo'yicha kichik korxonalar va mikrofirmalarning asosiy kapitalga kiritilgan investitsiyalari hajmi



Iqtisodiy faoliyat turlari bo'yicha kichik korxonalar va mikrofirmalarning asosiy kapitalga kiritilgan investitsiyalari hajmi, % da

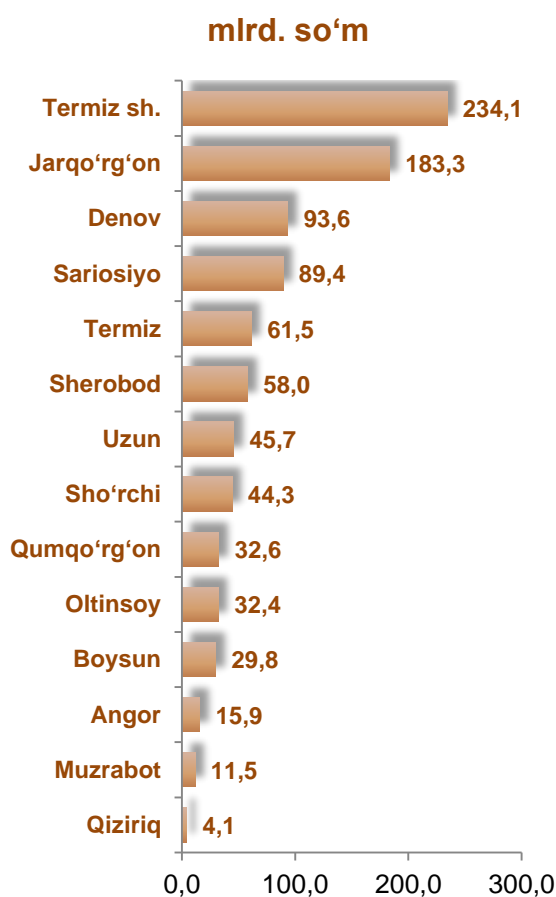


**Kichik korxonalar va mikrofirmalarning asosiy kapitalga kiritilgan investitsiyalarini moliyalashtirish manbalari bo'yicha taqsimlanishi****Jami investitsiyalar- 1812,1 mlrd. so'm****Korxonaning o'z mablag'lari****• 444,9 mlrd. so'm****Homiy rezidentlar mablag'lari****• 1,3 mlrd. so'm****Banklar kreditlari****• 1038,4 mlrd. so'm****Chet el investorlari mablag'lari****• 325,6 mlrd. so'm****Boshqa tashkilotlarning qarzi mablag'lari****• 1,9 mlrd. so'm**



2018- yilda kichik korxonalar va mikrofirmalar tomonidan ishlab chiqarilgan sanoat mahsuloti hajmi **936,2** mlrd. soʻmni tashkil etdi.

Bu esa **2017-** yilning mos davriga nisbatan ishlab chiqarilgan sanoat mahsulotini **301,5** mlrd. soʻmga oshganini koʻrsatdi.



Hududlar boʻyicha kichik korxonalar va mikrofirmalar tomonidan ishlab chiqarilgan sanoat mahsuloti hajmi eng koʻp, Termiz shahrida 234,1 mlrd. soʻm, Jarqoʻrgʻon 183,3 mlrd. soʻm, Denov 93,6 mlrd. soʻm, Sariosiyo 89,4 mlrd. soʻm, Termiz 61,5 mlrd. soʻm, Sherobod 58,0 mlrd. soʻm, Uzun 45,7 mlrd. soʻm, Shoʻrchi 44,3 mlrd. soʻm, Qumqoʻrgʻon 32,6 mlrd. soʻm, Oltinsoy 32,4 mlrd. soʻm va Boysun tumanlarida 29,8 mlrd. soʻm ni tashkil etdi.



Hududlar bo'yicha kichik korxonalar va mikrofirmalar tomonidan ishlab chiqarilgan sanoat mahsuloti hajmi, mlrd. so'mda

	Amaldagi narxlarda ishlab chiqarilgan sanoat mahsuloti (ishlar, xizmatlar) hajmi (QQS va aksizsiz)		farq (+;-)
	2017- y.	2018- y.	
Surxondaryo viloyati	634,7	936,2	301,5
shaharlar:			
Termiz sh.	141,5	234,1	92,6
tumanlar:			
Angor	5,1	15,9	10,8
Boysun	19,0	29,8	10,8
Denov	103,3	93,6	-9,7
Jarqo'rg'on	107,2	183,3	76,1
Qumqo'rg'on	22,6	32,6	10,0
Qiziriq	21,2	4,1	-17,1
Muzrabot	6,8	11,5	4,7
Oltinsoy	41,3	32,4	-8,9
Sariosiyo	43,2	89,4	46,2
Termiz	54,5	61,5	7,0
Uzun	32,6	45,7	13,1
Sherobod	17,4	58,0	40,6
Sho'rchi	19,0	44,3	25,3


2018- yilda hududlar bo'yicha kichik korxonalar va mikrofirmalar tomonidan ishlab chiqarilgan sanoat mahsuloti hajmi, mlrd. so'mda

	Ishlab chiqarilgan mahsulot (tovarlar, ishlar va xizmatlar) ishlab chiqarish tannarxi	amaldagi narxlarda ishlab chiqarilgan iste'mol mollari, (QQS va aksizsiz)	shu jumladan:	
			oziq-ovqat mahsulotlari (vino-arqo mahsulotlari va pivo qiymatisiz)	nooziq-ovqat mollari
Surxondaryo viloyati	709,2	329,5	104,6	224,9
shaharlar:				
Termiz sh.	177,8	61,2	14,9	46,3
tumanlar:				
Angor	12,1	8,8	2,3	6,5
Boysun	22,7	16,5	2,7	13,8
Denov	71,7	44,2	28,9	15,3
Jarqo'rg'on	157,8	20,2	8,9	11,3
Qumqo'rg'on	24,1	8,8	2,9	5,9
Qiziriq	2,7	4,0	1,3	2,7
Muzrabot	8,3	8,7	1,9	6,8
Oltinsoy	25,7	23,1	20,1	3,0
Sariosiyo	51,2	49,1	2,0	47,1
Termiz	41,0	22,0	5,6	16,4
Uzun	38,3	12,1	1,6	10,5
Sherobod	44,8	16,0	7,4	8,6
Sho'rchi	30,9	34,8	4,1	30,7



2018- yilda kichik korxonalar va mikrofirmalar tomonidan qishloq xo'jaligida, faoliyat turlari bo'yicha sotilgan mahsulot (ishlar, xizmatlar) hajmi **213,7** mlrd. so'mni tashkil etdi.

Bu esa **2017-** yilning mos davriga nisbatan qishloq xo'jaligida, faoliyat turlari bo'yicha sotilgan mahsulot (ishlar, xizmatlar)ni **143,4** mlrd. so'mga oshishini ta'minladi.



2018- yilda kichik korxonalar va mikrofirmalar tomonidan qishloq xo'jaligida, faoliyat turlari bo'yicha sotilgan mahsulot (ishlar, xizmatlar) hajmi

Dehqonchilik va chorvachilik, ovchilik va bu sohalarda xizmat ko'rsatish
211,0 mlrd. so'm

Baliq ovlash va akvakultura
2,7 mlrd. so'm



Hududlar bo'yicha kichik korxonalar va mikrofirmalar tomonidan qishloq xo'jaligida, faoliyat turlari bo'yicha sotilgan mahsulot (ishlar, xizmatlar) hajmi va o'sish sur'ati, mlrd. so'mda

	Qishloq xo'jaligi faoliyat turlari bo'yicha sotilgan mahsulot (ishlar, xizmatlar) hajmi		farq (+;-)
	2017- y.	2018- y.	
Surxondaryo viloyati	70,3	213,7	143,4
shaharlar:			
Termiz sh.	8,6	2,9	-5,7
tumanlar:			
Angor	1,0	28,6	27,6
Boysun	0,6	2,0	1,4
Denov	16,8	29,8	13,0
Jarqo'rg'on	3,4	8,3	4,9
Qumqo'rg'on	2,1	3,6	1,5
Qiziriq	4,7	67,1	62,4
Muzrabot	5,9	10,7	4,8
Oltinsoy	1,2	6,6	5,4
Sariosiyo	2,3	9,9	7,6
Termiz	12,9	9,2	-3,7
Uzun	3,5	14,2	10,7
Sherobod	2,8	10,4	7,6
Sho'rchi	4,5	10,4	5,9

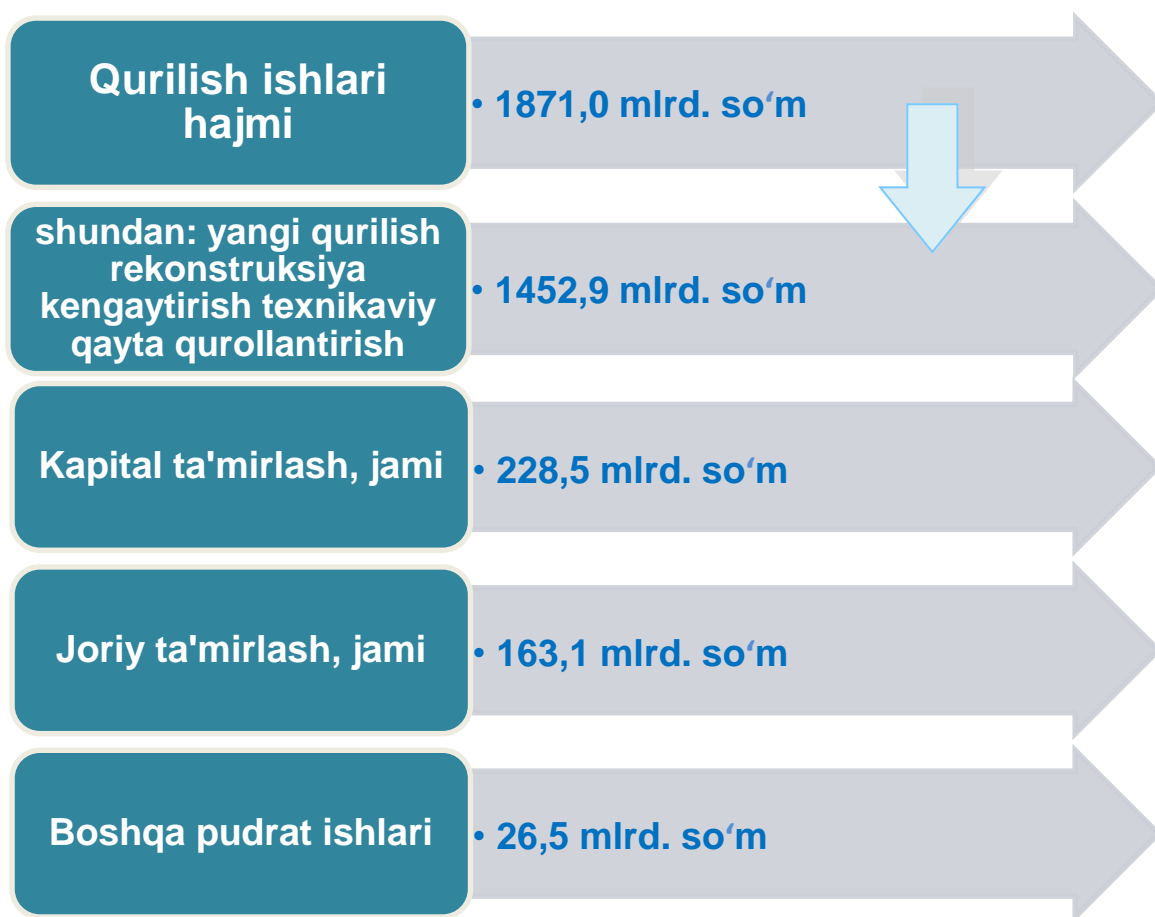


2018- yilda kichik korxonalar va mikrofirmalar tomonidan bajarilgan qurilish ishlari hajmi **1871,0** mlrd. soʻmni tashkil etdi.

Bu esa **2017-** yilning mos davriga nisbatan qurilish ishlarini **1080,7** mlrd. soʻmga oshishini taʼminladi.



2018- yilda kichik korxonalar va mikrofirmalar tomonidan bajarilgan qurilish ishlarining taqsimlanishi

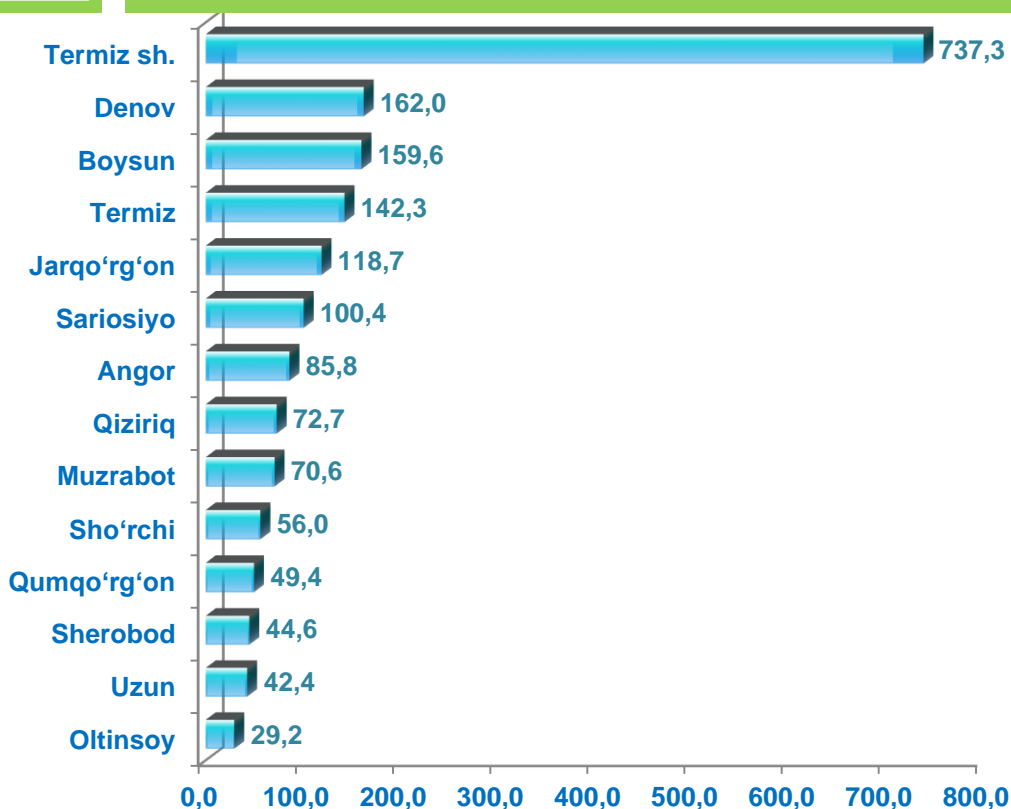



Hududlar bo'yicha kichik korxonalar va mikrofirmalar tomonidan bajarilgan qurilish ishlarining hajmi, mlrd. so'mda

	Amaldagi narxlarida o'z kuchi bilan bajarilgan qurilish ishlari hajmi (QSSsiz)		farq (+;-)
	2017- y.	2018- y.	
Surxondaryo viloyati	790,3	1871,0	1080,7
shaharlar:			
Termiz sh.	274,3	737,3	463,0
tumanlar:			
Angor	41,5	85,8	44,3
Boysun	65,4	159,6	94,2
Denov	48,9	162,0	113,1
Jarqo'rg'on	71,0	118,7	47,7
Qumqo'rg'on	31,1	49,4	18,3
Qiziriq	25,5	72,7	47,2
Muzrabot	26,8	70,6	43,8
Oltinsoy	17,8	29,2	11,4
Sariosiyo	65,6	100,4	34,8
Termiz	54,8	142,3	87,5
Uzun	21,9	42,4	20,5
Sherobod	25,2	44,6	19,4
Sho'rchi	20,5	56,0	35,5



Hududlar bo'yicha kichik korxonalar va mikrofirmalar tomonidan bajarilgan qurilish ishlarining hajmi, mlrd. so'm



Hududlar bo'yicha eng ko'p bajarilgan qurilish ishlari hajmi Termiz shahri (737,3 mlrd. so'm), Denov (162,0 mlrd. so'm), Boysun (159,6 mlrd. so'm), Termiz (142,3 mlrd. so'm), Jarqo'rg'on (118,7 mlrd. so'm), Sariosiyo (100,4 mlrd. so'm), Angor (85,8 mlrd. so'm) hamda Qiziriq (72,7 mlrd. so'm) tumanlarida qayd etildi.





- 2018- yilda hududlar bo'yicha kichik korxonalar va mikrofirmalar tomonidan bajarilgan qurilish ishlarining taqsimlanishi, mlrd. so'mda

	Amaldagi narxlarda o'z kuchi bilan bajarilgan qurilish ishlari hajmi (QQSsiz)	ulardan:			
		yangi qurilish, rekonstruksiya, kengaytirish, texnikaviy qayta qurollantirish	kapital ta'mirlash - jami	joriy ta'mirlash - jami	boshqa pudrat ishlari
Surxondaryo viloyati	1871,0	1452,9	228,5	163,1	26,6
shaharlar:					
Termiz sh.	737,3	614,9	95,0	26,1	1,4
tumanlar:					
Angor	85,8	65,0	17,7	0,1	3,0
Boysun	159,6	129,6	8,1	19,8	2,1
Denov	162	96,0	25,6	29,4	11,0
Jarqo'rg'on	118,7	93,2	15,7	9,2	0,7
Qumqo'rg'on	49,4	37,1	5,1	7,2	0,1
Qiziriq	72,7	57,3	1,9	13,1	0,4
Muzrabot	70,6	37,3	14,1	17,4	1,7
Oltinsoy	29,2	23,1	0,9	5,1	
Sariosiyo	100,4	86,5	6,7	4,6	2,7
Termiz	142,3	113,2	24,4	2,2	2,4
Uzun	42,4	35,1	4,7	2,6	
Sherobod	44,6	36,5	0,9	7,0	0,2
Sho'rchi	56,0	28,1	7,8	19,2	1,0



2018- yilda kichik korxonalar va mikrofirmalar tomonidan ishlab chiqarilgan (ko'rsatilgan) xizmatlar hajmi **1382,4** mlrd. so'mni tashkil etdi.

Bu esa **2017-** yilning mos davriga nisbatan ishlab chiqarilgan (ko'rsatilgan) xizmatlarni **711,9** mlrd. so'mga oshishini ta'minladi.



2018- yilda kichik korxonalar va mikrofirmalar tomonidan ishlab chiqarilgan (ko'rsatilgan) xizmatlar hajmi

**Jami xizmatlar
1382,4 mlrd. so'm**

**shu jumladan: aholiga
ko'rsatilgani 118,3
mlrd. so'm**

**Aholiga xizmat
ko'rsatish
ob'yektlari soni
204 ta**

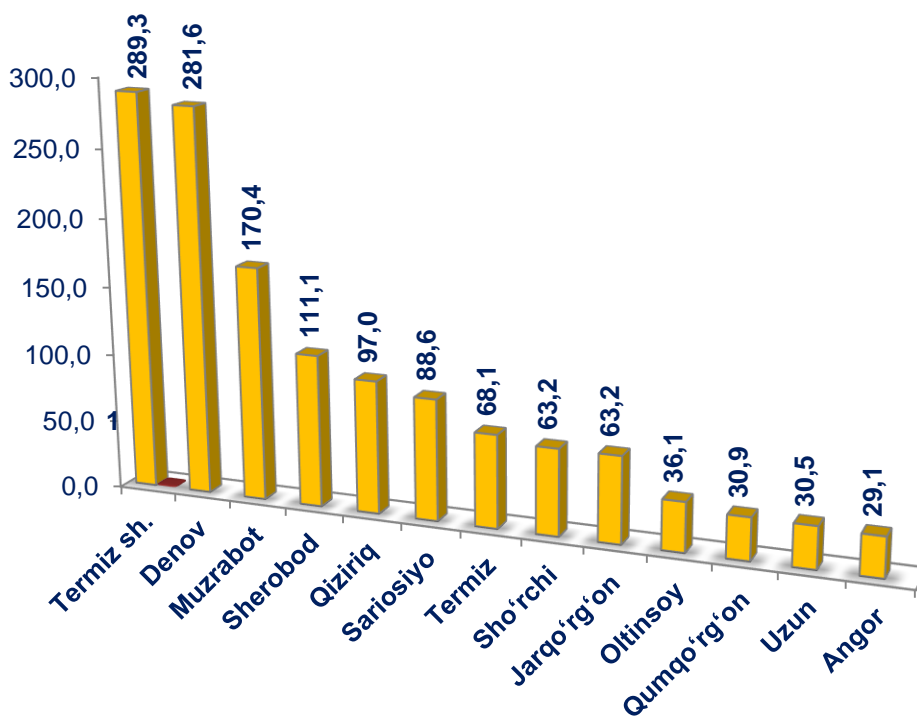


Hududlar bo'yicha kichik korxonalar va mikrofirmalar tomonidan ishlab chiqarilgan (ko'rsatilgan) xizmatlar hajmi, mlrd. so'mda

	Jami xizmatlar		farq (+;-)
	2017- y.	2018- y.	
Surxondaryo viloyati	670,5	1382,4	711,9
shaharlar:			
Termiz sh.	198,3	289,3	91,0
tumanlar:			
Angor	20,7	29,1	8,4
Boysun	16,6	23,3	6,7
Denov	89,4	281,6	192,2
Jarqo'rg'on	42,0	63,2	21,2
Qumqo'rg'on	23,9	30,9	7,0
Qiziriq	34,6	97,0	62,4
Muzrabot	17,4	170,4	153
Oltinsoy	23,9	36,1	12,2
Sariosiyo	37,1	88,6	51,5
Termiz	79,8	68,1	-11,7
Uzun	19,2	30,5	11,3
Sherobod	40,9	111,1	70,2
Sho'rchi	26,7	63,2	36,5

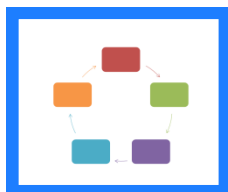


Hududlar bo'yicha kichik korxonalar va mikrofirmalar tomonidan ishlab chiqarilgan (ko'rsatilgan) xizmatlar hajmi, mlrd. so'mda

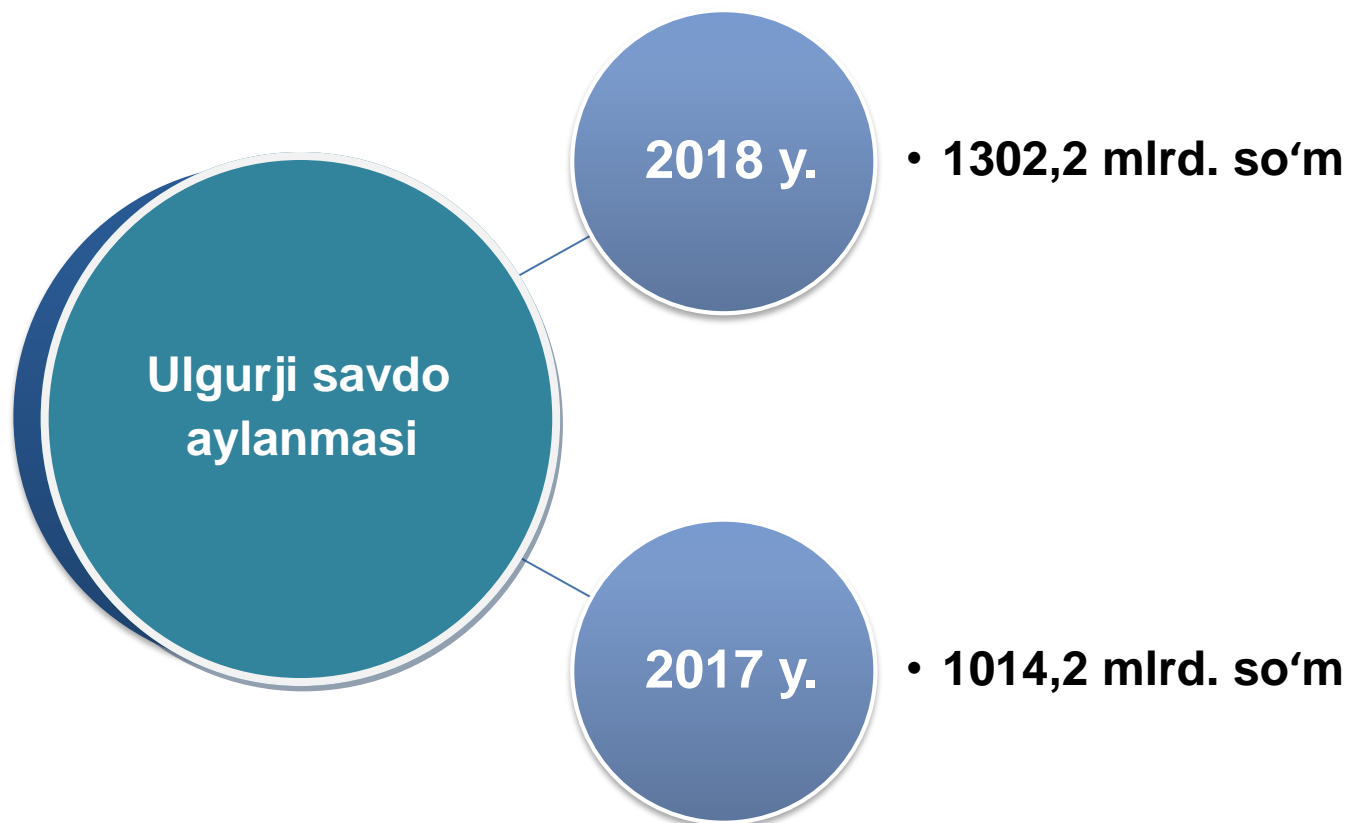


2018- yilda kichik korxonalar va mikrofirmalarning ulgurji savdo tovar aylanmasi hajmi **1302,2** mlrd. so'mni tashkil etdi.

Bu esa **2017-** yilning mos davriga nisbatan ulgurji savdo tovar aylanmasini **288,0** mlrd. so'mga oshganini ko'rsatdi.




Kichik korxonalar va mikrofirmalarning ulgurji savdo tovar aylanmasi hajmi



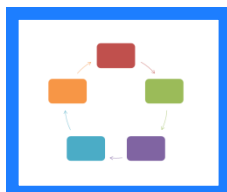

Hududlar bo'yicha kichik korxonalar va mikrofirmalarning ulgurji savdo tovar aylanmasi hajmi

	Ulgurji savdo tovar aylanmasi, mlrd. so'mda		farq (+;-)
	2017- y.	2018- y.	
Surxondaryo viloyati	1014,2	1302,2	288,0
shaharlar:			
Termiz sh.	161,9	226,7	64,8
tumanlar:			
Angor	72,6	88,2	15,6
Boysun	5,0	22,2	17,2
Denov	251,4	189,9	-61,5
Jarqo'rg'on	57,3	87,5	30,2
Qumqo'rg'on	23,3	19,7	-3,6
Qiziriq	67,9	45,1	-22,8
Muzrabot	26,8	12,3	-14,5
Oltinsoy	39,3	74,0	34,7
Sariosiyo	46,4	88,4	42,0
Termiz	146,7	177,8	31,1
Uzun	21,7	85,9	64,2
Sherobod	71,5	147,1	75,6
Sho'rchi	22,4	37,4	15,0

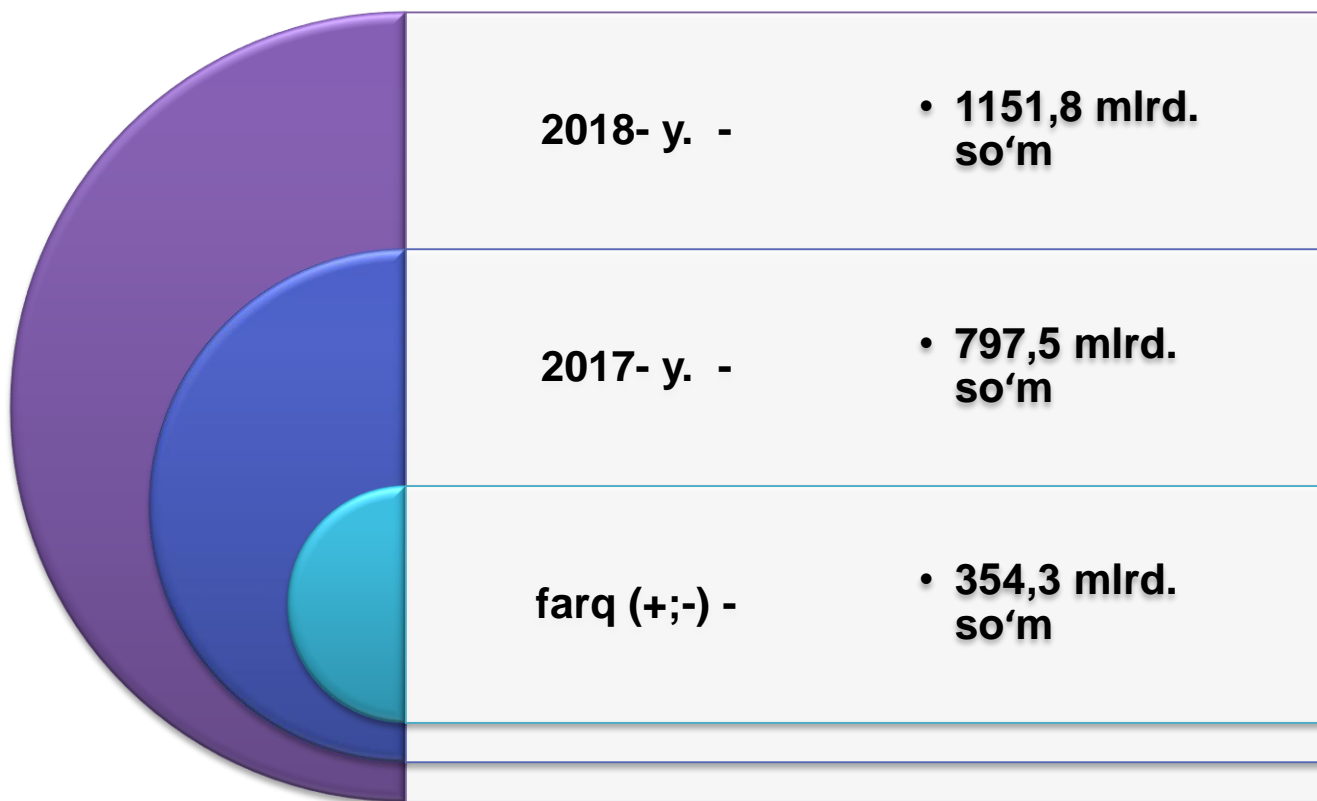


2018- yilda kichik korxonalar va mikrofirmalarning chakana savdo tovar aylanmasi hajmi **1151,8** mlrd. soʻmni tashkil etdi.

Bu esa **2017-** yilning mos davriga nisbatan chakana savdo tovar aylanmasini **354,3** mlrd. soʻmga oshganini koʻrsatdi.



Kichik korxonalar va mikrofirmalarning chakana savdo tovar aylanmasi hajmi

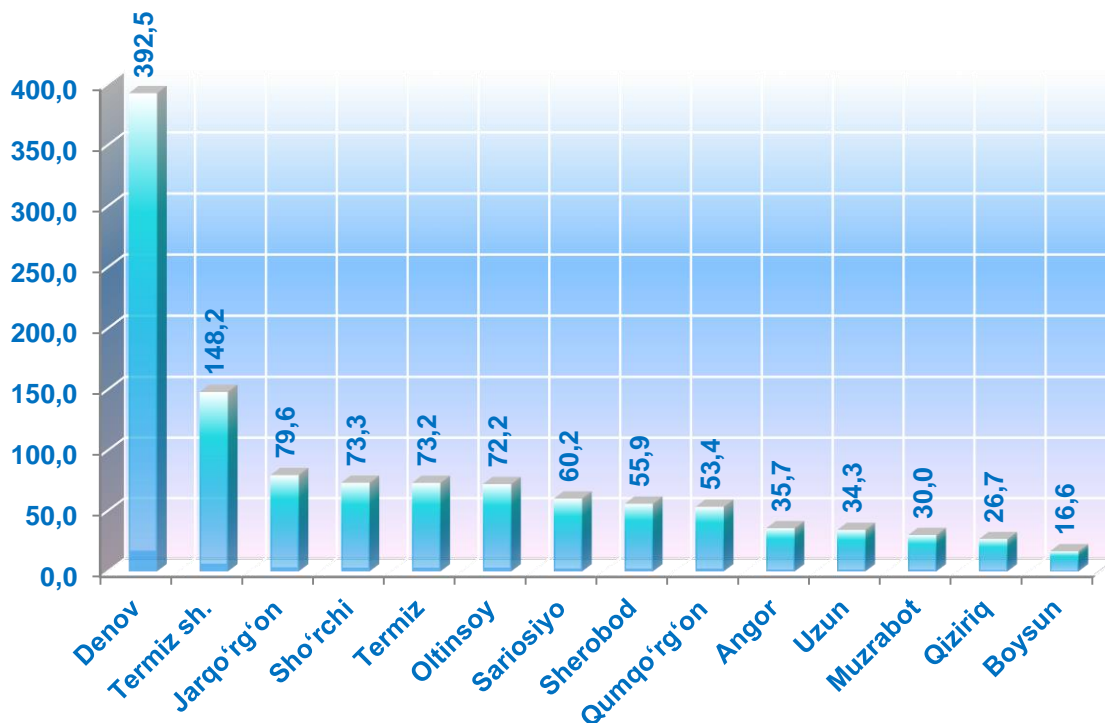



Hududlar bo'yicha kichik korxonalar va mikrofirmalarning chakana savdo tovar aylanmasi hajmi, mlrd. so'mda

	Chakana savdo tovar aylanmasi		farq (+;-)
	2017- y.	2018- y.	
Surxondaryo viloyati	797,5	1151,8	354,3
shaharlar:			
Termiz sh.	112,1	148,2	36,1
tumanlar:			
Angor	33,4	35,7	2,3
Boysun	16,8	16,6	-0,2
Denov	222,7	392,5	169,8
Jarqo'rg'on	60,7	79,6	18,9
Qumqo'rg'on	38,5	53,4	14,9
Qiziriq	17,2	26,7	9,5
Muzrabot	18,1	30,0	11,9
Oltinsoy	46,2	72,2	26,0
Sariosiyo	44,9	60,2	15,3
Termiz	55,2	73,2	18,0
Uzun	27,4	34,3	6,9
Sherobod	53,0	55,9	2,9
Sho'rchi	51,3	73,3	22,0



Hududlar bo'yicha kichik korxonalar va mikrofirmalarning chakana savdo tovar aylanmasi hajmi, mlrd. so'mda



Hududlar bo'yicha chakana savdo tovar aylanmasining eng ko'p Denov (392,5 mlrd. so'm), Termiz shahri (148,2 mlrd. so'm), Jarqo'rg'on (79,6 mlrd. so'm), Sho'rchi (73,2 mlrd. so'm), Termiz (73,2 mlrd. so'm), Oltinsoy (72,2 mlrd. so'm), Sariosiyo (60,2 mlrd. so'm) tumanlarida qayd etildi.





2018- yilda kichik korxonalar va mikrofirmalarning ovqatlanish bilan ta'minlash bo'yicha tovar aylanmasi hajmi **84,1** mlrd. so'mni tashkil etdi.

Bu esa **2017-** yilning mos davriga nisbatan ovqatlanish bilan ta'minlash tovar aylanmasini **4,6** mlrd. so'mga oshganini ko'rsatdi.



Kichik korxonalar va mikrofirmalarning ovqatlanish bilan ta'minlash tovar aylanmasi hajmi

2018- y.

• **84,1 mlrd. so'm**

2017- y.

• **79,5 mlrd. so'm**

farq (+;-)

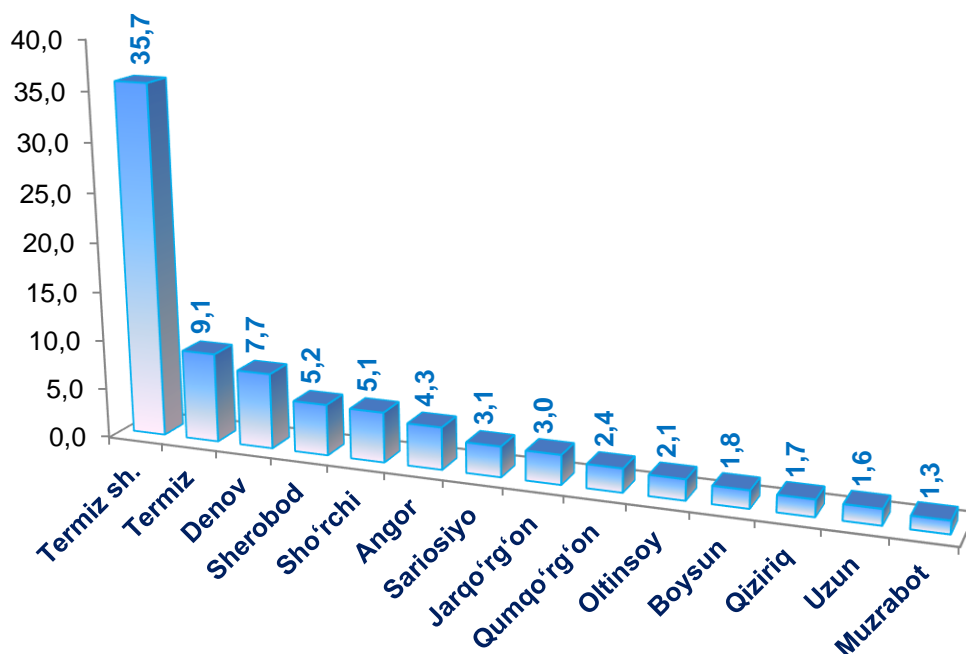
• **4,6 mlrd. so'm**


Hududlar bo'yicha kichik korxonalar va mikrofirmalarning ovqatlanish bilan ta'minlash tovar aylanmasi hajmi, mlrd. so'mda

	Ovqatlanish bilan ta'minlash tovar aylanmasi		farq (+;-)
	2017- y.	2018- y.	
Surxondaryo viloyati	79,5	84,1	4,6
shaharlar:			
Termiz sh.	31,0	35,7	4,7
tumanlar:			
Angor	4,9	4,3	-0,6
Boysun	1,5	1,8	0,3
Denov	5,8	7,7	1,9
Jarqo'rg'on	2,4	3,0	0,6
Qumqo'rg'on	3,7	2,4	-1,3
Qiziriq	1,6	1,7	0,1
Muzrabot	1,0	1,3	0,3
Oltinsoy	1,4	2,1	0,7
Sariosiyo	8,5	3,1	-5,4
Termiz	8,1	9,1	1,0
Uzun	1,4	1,6	0,2
Sherobod	4,7	5,2	0,5
Sho'rchi	3,5	5,1	1,6



Hududlar bo'yicha kichik korxonalar va mikrofirmalarning ovqatlanish bilan ta'minlash tovar aylanmasi hajmi, mlrd. so'mda



Hududlar bo'yicha ovqatlanish bilan ta'minlash tovar aylanmasining eng ko'pi Termiz shahri (35,7 mlrd. so'm), Termiz (9,1 mlrd. so'm), Denov (7,7 mlrd. so'm), Sherobod (5,2 mlrd. so'm), Sho'rchi (5,1 mlrd. so'm) va Angor (4,3 mlrd. so'm) tumanlarida qayd etildi.




2018- yilda hududlar bo'yicha kichik korxonalar va mikrofirmalarning savdo obyektlari soni, birlikda

	Chakana savdo tarmog'i bo'yicha	ulardan:	
		oziq-ovqat do'konlari	nooziq-ovqat do'konlari
Surxondaryo viloyati	2598	952	1646
shaharlar:			
Termiz sh.	337	105	232
tumanlar:			
Angor	118	41	77
Boysun	95	33	65
Denov	333	64	269
Jarqo'rg'on	198	84	114
Qumqo'rg'on	174	60	114
Qiziriq	150	69	81
Muzrabot	126	62	64
Oltinsoy	103	38	65
Sariosiyo	192	61	131
Termiz	241	167	74
Uzun	190	72	118
Sherobod	137	52	85
Sho'rchi	337	105	232

E'tibor bering!:



■ **2018-** yil oxiriga kichik korxonalar va mikrofirmalarning yuk avtomobillari soni jami – **3677** tani tashkil etdi.

■ shundan: Ijaraga olingani esa – **2086** tani tashkil qildi.

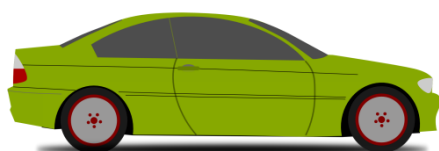
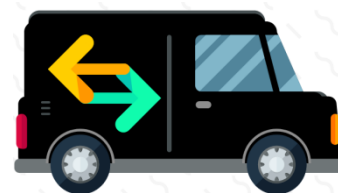


■ Xalqaro qatnovda band bo'lgan yuk avtomobillari soni jami – **169** ta.

■ shundan: Ijaraga olingani esa – **145** tani tashkil qildi.

■ Avtobuslar va mikroavtobuslar soni jami – **353** ta.

■ shundan: Ijaraga olingani – **132** ta.



■ Yengil avtomobillar soni jami – **6032** ta.

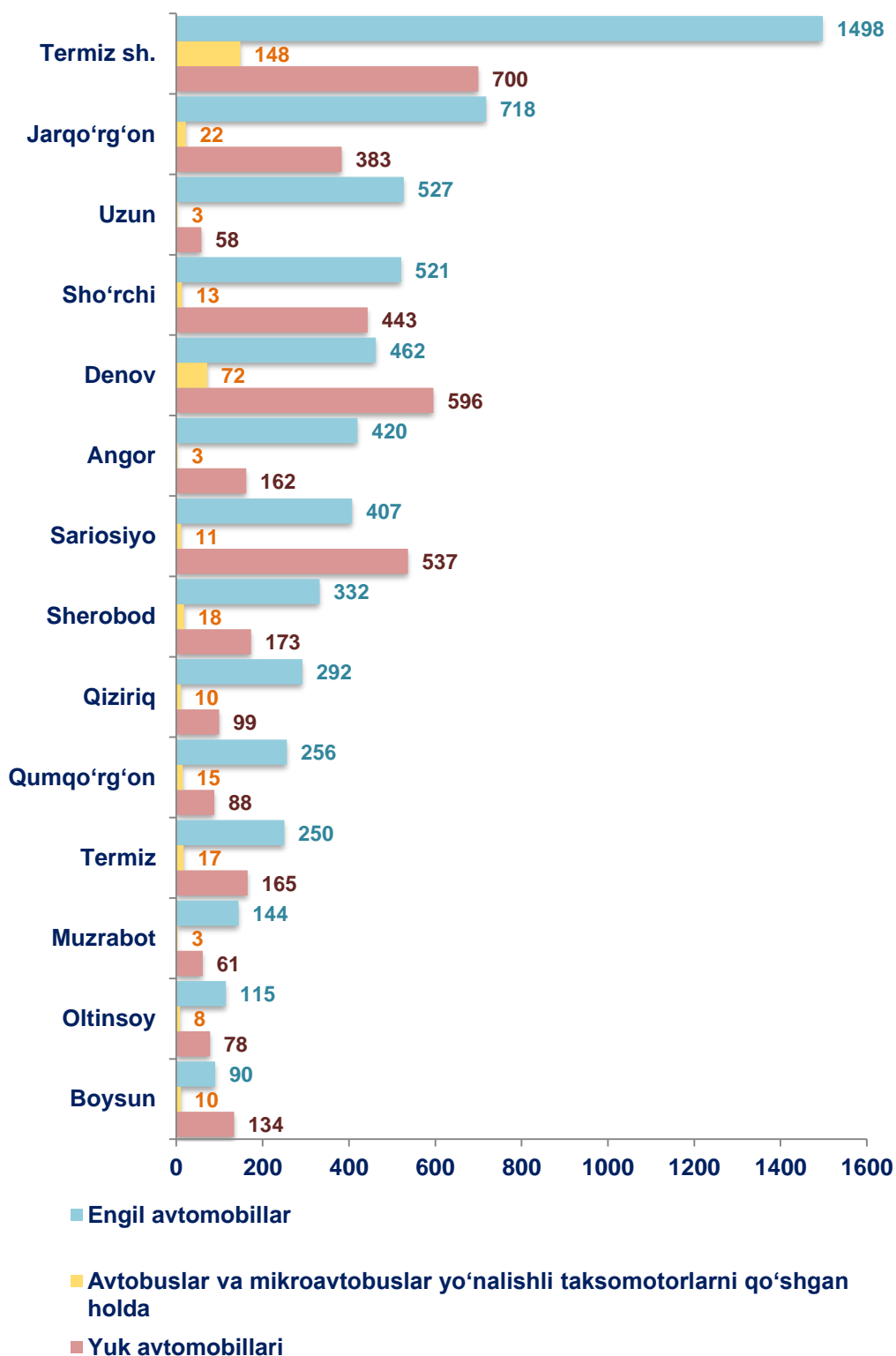
■ shundan: Ijaraga olingani – **4411** ta.


2018- yilda hududlar bo'yicha kichik korxonalar va mikrofirmalarda mavjud bo'lgan transport vositalari, birlikda

	Yuk avtomobillari	avtobuslar va mikroavtobuslar, yo'nalishli taksomotrlarni qo'shgan holda	yengil avtomobillar
Surxondaryo viloyati	3677	353	6032
shaharlar:			
Termiz sh.	700	148	1498
tumanlar:			
Angor	162	3	420
Boysun	134	10	90
Denov	596	72	462
Jarqo'rg'on	383	22	718
Qumqo'rg'on	88	15	256
Qiziriq	99	10	292
Muzrabot	61	3	144
Oltinsoy	78	8	115
Sariosiyo	537	11	407
Termiz	165	17	250
Uzun	58	3	527
Sherobod	173	18	332
Sho'rchi	443	13	521



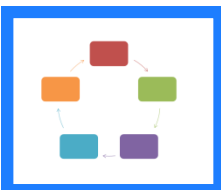
2018- yilda hududlar bo'yicha kichik korxonalar va mikrofirmalarda mavjud bo'lgan transport vositalari, birlikda





2018- yilda kichik korxonalar va mikrofirmalar tomonidan joriy qilingan innovatsiyalar **102** tani tashkil etdi.

Bu esa **2017-** yilning mos davriga nisbatan innovatsiyalar sonini **3** taga oshganini ko'rsatadi.



2018- yilda kichik korxonalar va mikrofirmalar tomonidan joriy etilgan innovatsiyalar, birlikda

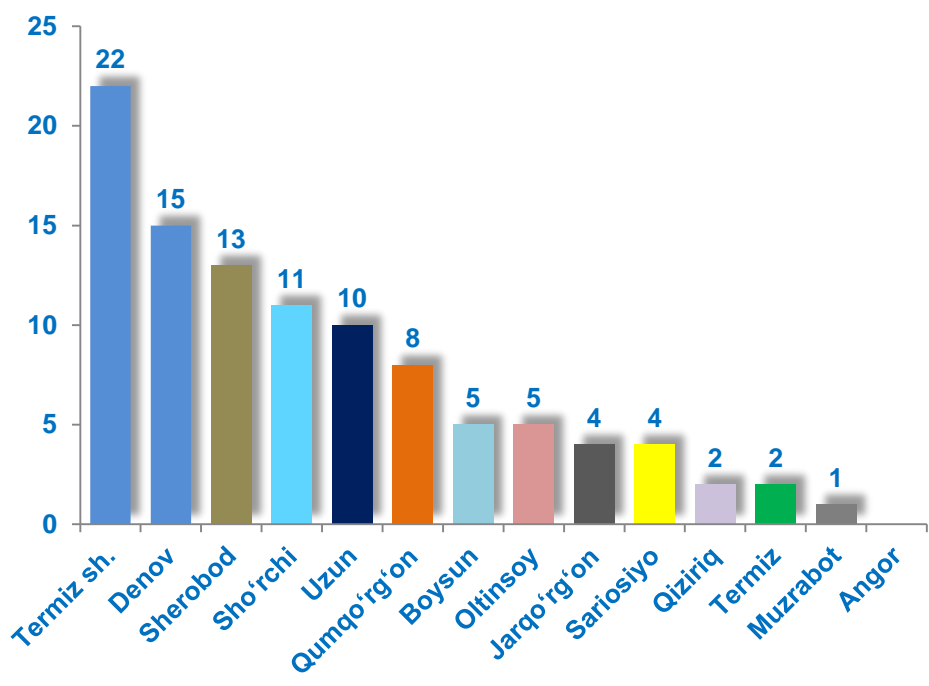
**Texnologik
innovatsiyalar
102 ta**


2018- yilda hududlar bo'yicha kichik korxonalar va mikrofirmalar tomonidan joriy etilgan innovatsiyalar

	Texnologik innovatsiyalar, birlikda	marketing innovatsiyalari, birlikda	tashkiliy innovatsiyalar, birlikda	innovatsion tovarlar, ishlar, xizmatlar, hajmi, mlrd. so'm	texnologik innovatsiyalarga xarajatlar, mlrd. so'm
Surxondaryo viloyati	102			285,5	105,4
shaharlar:					
Termiz sh.	22			94,6	49,5
tumanlar:					
Angor					
Boysun	5			1,2	4,7
Denov	15			7,5	3,8
Jarqo'rg'on	4			152,3	18,8
Qumqo'rg'on	8			1,9	0,6
Qiziriq	2			2,8	0,02
Muzrabot	1			0,6	0,5
Oltinsoy	5			3,1	1,8
Sariosiyo	4			2,0	2,4
Termiz	2			5,8	0,2
Uzun	10			4,9	1,9
Sherobod	13			7,2	19,9
Sho'rchi	11			1,6	1,3



2018- yilda hududlar bo'yicha kichik korxonalar va mikrofirmalar tomonidan joriy etilgan innovatsiyalar, birlikda



Hududlar bo'yicha joriy etilgan innovatsiyalarning eng ko'pi Termiz shahri (22 ta), Denov (15 ta), Sherobod (13 ta), Sho'rchi (11 ta), Uzun (10 ta), Qumqo'rg'on (8 ta), Boysun (5 ta) hamda Oltinsoy (5 ta) tumanlarida qayd etildi.




2018- yilda iqtisodiy faoliyat turlari bo'yicha kichik korxonalar va mikrofirmalar tomonidan joriy etilgan innovatsiyalar

	Texnologik innovatsiyalar, birlikda	marketing innovatsiyalari, birlikda	tashkiliy innovatsiyalar, birlikda	innovatsion tovarlar, ishlar, xizmatlar hajmi, mlrd. so'm	texnologik innovatsiyalarga xarajatlar, mlrd. so'm
Jami	102			285,5	105,4
Qishloq, o'rmon va baliq xo'jaligi	1			0,03	0,03
Sanoat	58			212,3	57,1
Qurilish	8			23,6	20,8
Savdo	23			8,0	3,1
Tashish va saqlash	4			1,9	1,4
Yashash va ovqatlanish bo'yicha xizmatlar	2			1,2	1,0
Axborot va aloqa					
Sog'liqni saqlash va ijtimoiy xizmatlar ko'rsatish	1			0,1	0,1
Boshqa turdagi xizmatlar	7			38,4	21,9