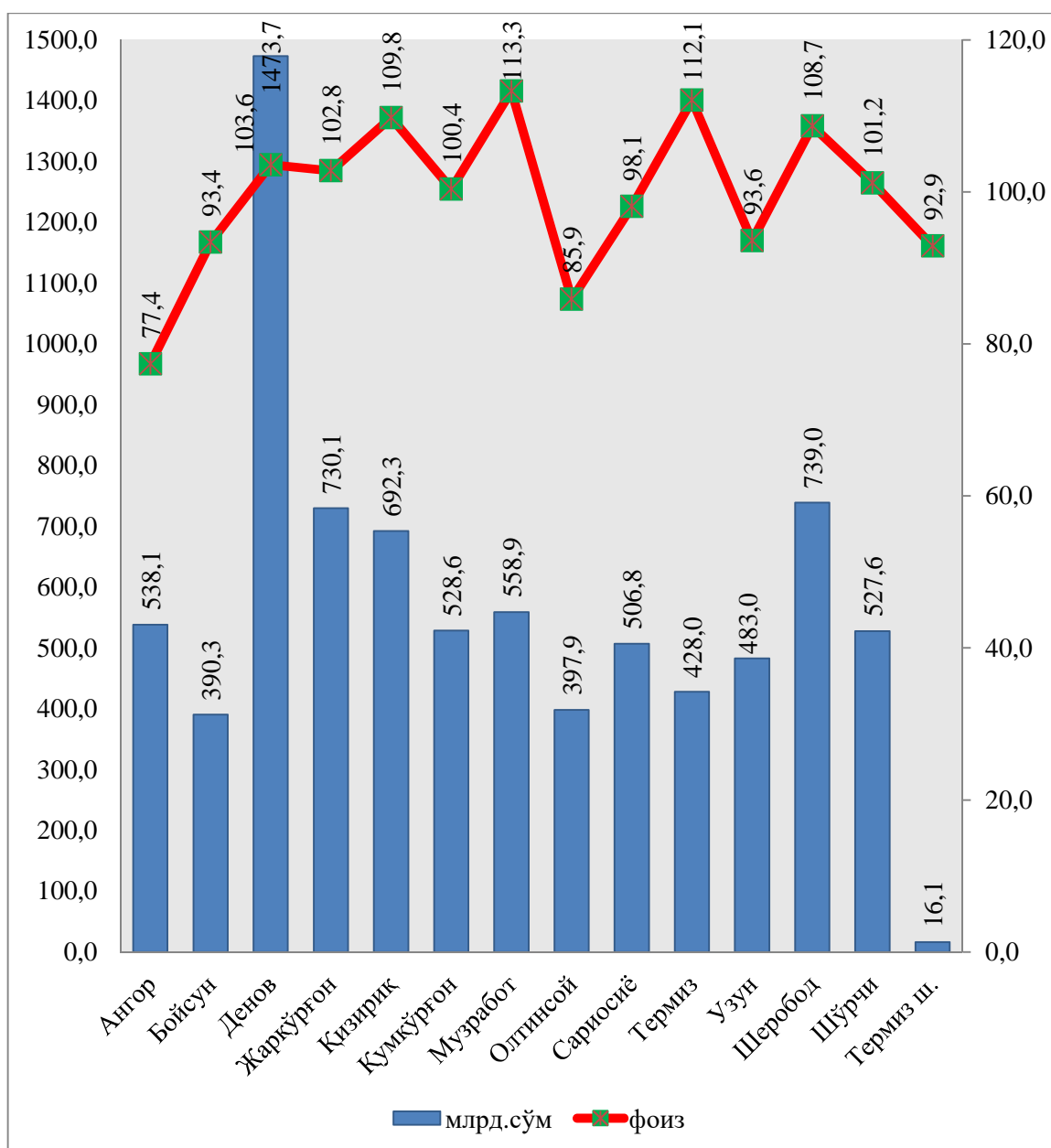


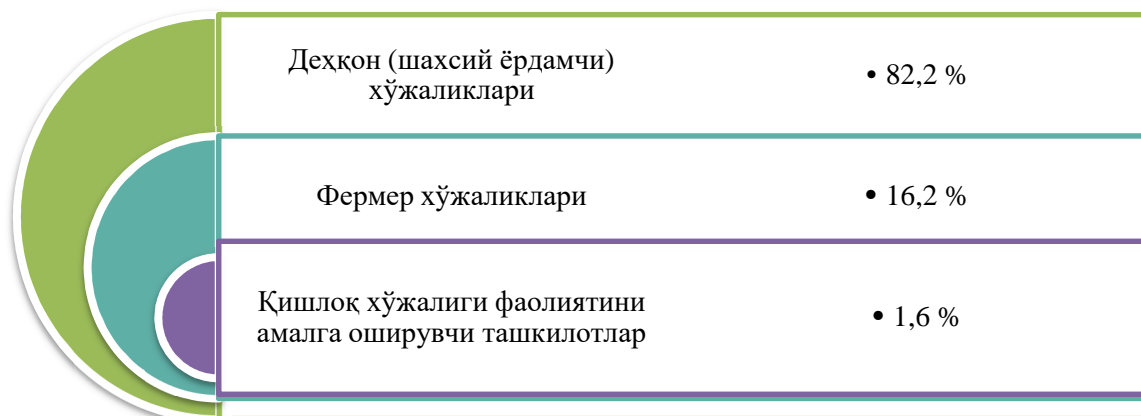
ҚИШЛОҚ, ҰРМОН ВА БАЛИҚ ХҲЖАЛИГИ

2019 йилнинг январь-июнида ишлаб чиқарилган (кўрсатилган хизматлар) умумий ҳажми 8010,4 млрд. сўмни ёки 2018 йилнинг шу даврига нисбатан 100,1 фоизни, шу жумладан, деҳқончилик ва чорвачиликда 7903,9 млрд. сўмни, овчиликда 0,06 млрд. сўмни ва бу соҳаларда кўрсатилган хизматлар ҳажмида 23,3 млрд. сўмни, ўрмончилик хўжаликларида 69,0 млрд. сўмни (103,4 фоиз), балиқчилик хўжаликларида 14,1 млрд. сўмни ташкил қилди.

Қишлоқ, ўрмон ва балиқ хўжалиги маҳсулотлари (кўрсатилган хизматларнинг) ишлаб чиқариш ҳажми ҳудудлар кесимида

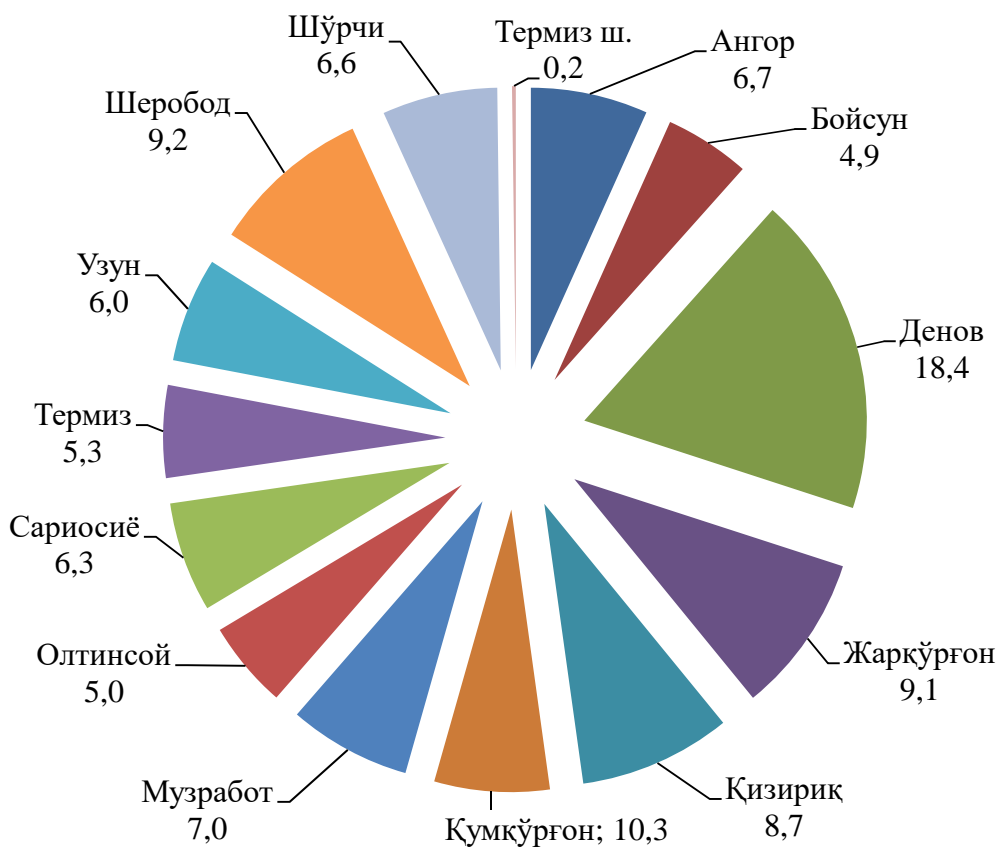


Қишлоқ, ўрмон ва балиқ хўжалиги маҳсулотлари (хизматларнинг) ишлаб чиқаришнинг ҳажми хўжалик тоифалари бўйича тақсимланиши
(фоиз ҳисобида)



Хўжаликлар тоифалари бўйича таҳлиллар қишлоқ, ўрмон ва балиқ хўжалиги маҳсулотлари (хизматларнинг) умумий ҳажмининг 82,2 фоизи дехқон (шахсий ёрдамчи) хўжаликларига, 16,2 фоизи фермер хўжаликларига ва 1,6 фоизи қишлоқ хўжалиги фаолиятини амалга оширувчи ташкилотларга тўғри келмоқда.

Қишлоқ, ўрмон ва балиқ хўжалиги маҳсулотлари (хизматларнинг) ишлаб чиқаришнинг ҳажми ҳудудлар кесимида тақсимланиши
(вилоят ҳажмига нисбатан фоиз ҳисобида)

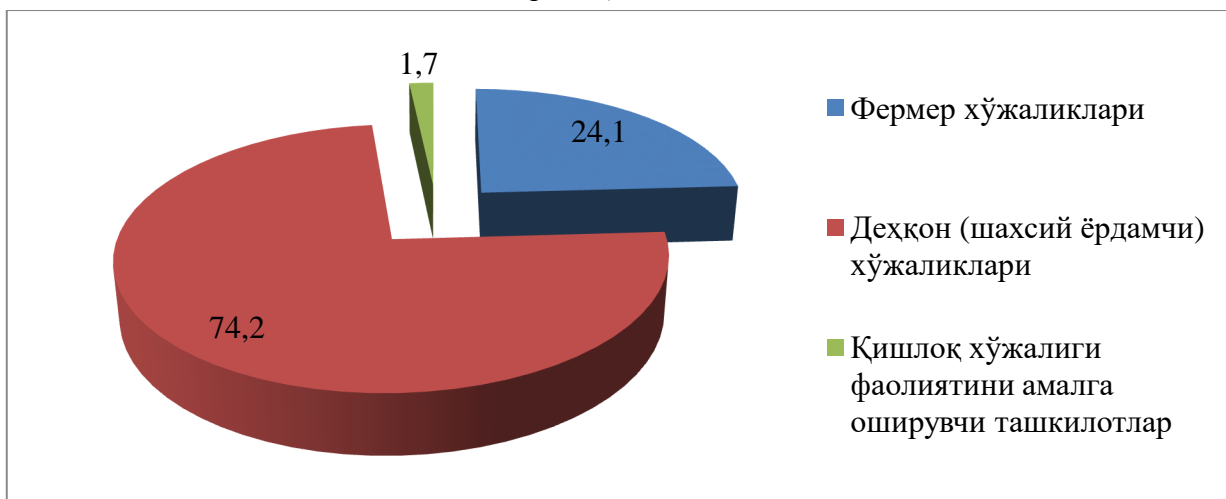


Қишлоқ, ўрмон ва балиқ хўжалиги маҳсулотлари (хизматларнинг) ишлаб чиқаришнинг ҳажми хўжалик тоифалари бўйича ҳудудлар кесимида тақсимланиши
(фоиз ҳисобида)



Дехқончилик. 2019 йилнинг январь-июнида деҳқончилик маҳсулотларини ишлаб чиқариш ҳажми 4427,6 млрд. сўмни ёки 2018 йилнинг шу даврига нисбатан 98,8 фоизни ташкил қилди. Ишлаб чиқарилган қишлоқ хўжалиги маҳсулотларининг умумий ҳажмида деҳқончилик маҳсулотларининг улуши 56,0 фоизни ташкил этди.

Дехқончилик маҳсулотлари ишлаб чиқариш ҳажми хўжалик тоифалари бўйича тақсимланиши
(фоиз ҳисобида)



Хўжаликлар тоифалари бўйича таҳлиллар қишлоқ хўжалиги маҳсулотлар умумий ҳажмининг 74,2 фоизи деҳқон (шахсий ёрдамчи) хўжалиқларига, 24,1 фоизи фермер хўжалиқларига ва 1,7 фоизи қишлоқ хўжалиги фаолиятини амалга оширувчи ташкилотларга тўғри келади.

**2019 йилнинг январь-июнь ойларида ишлаб чиқарилган
асосий турдаги деҳқончилик маҳсулотлари**

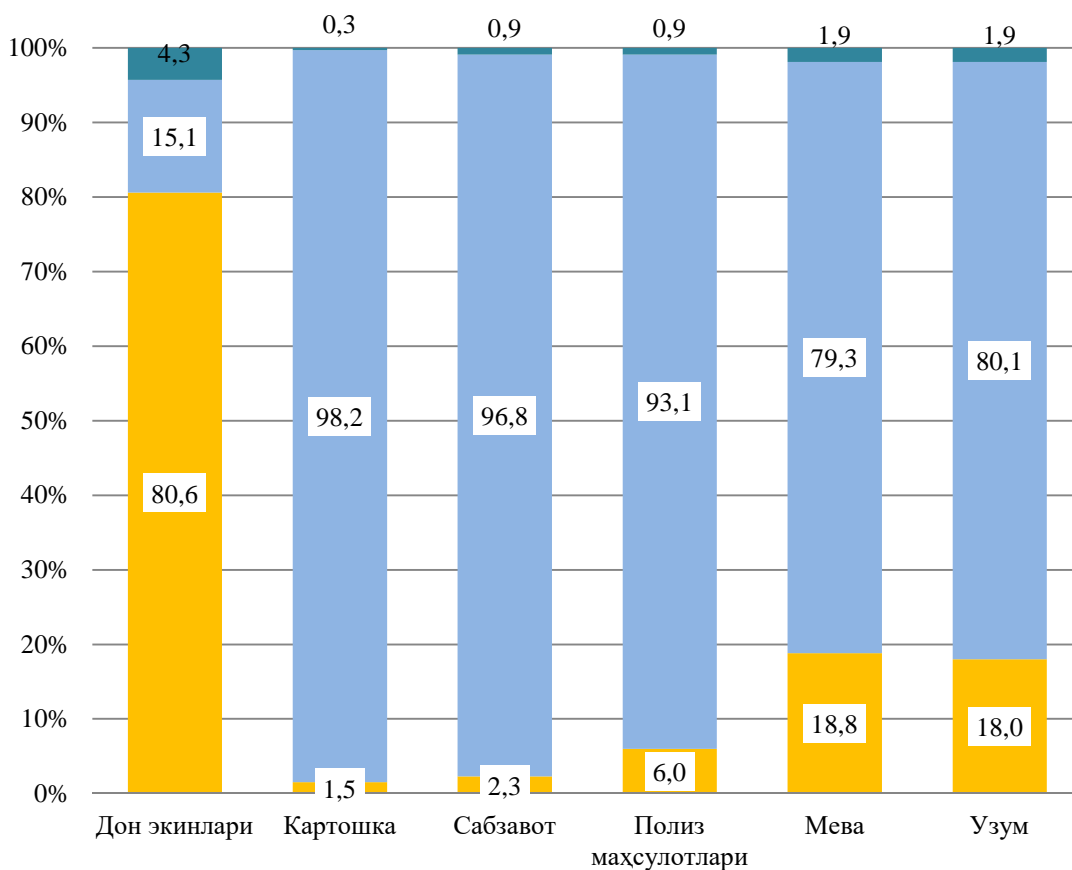
	Барча турдаги хўжаликлар		шу жумладан					
			фермер хўжалиқлари		деҳқон (шахсий ёрдамчи) хўжалиқлари		қишлоқ хўжалиги фаолиятини амалга оширувчи ташкилотлар	
	минг тонна	ўсиш суръати, %да	минг тонна	ўсиш суръати, %да	минг тонна	ўсиш суръати, %да	минг тонна	ўсиш суръати, %да
Дон экинлари	528,2	116,0	425,9	123,7	79,7	86,3	22,6	121,9
Картошка	191,1	92,7	2,9	81,7	187,7	92,9	0,5	103,2
Сабзавотлар	525,7	97,6	11,9	63,5	509,0	98,7	4,8	115,2
Полиз	55,6	108,0	3,3	177,0	51,8	105,6	0,5	84,3
Мева ва резаворлар	74,9	97,7	14,1	81,4	59,4	101,2	1,4	2,1 м
Узум	10,9	104,4	2,0	117,8	8,7	100,0	0,2	4,4 м

Ҳосил йиғими. 2019 йил январь-июнь ойларида барча тоифадаги хўжаликлар томонидан 528230 тонна дон ва дуккакли дон экинлари (116,0 фоиз), 191112 тонна картошка (92,7 фоиз), 525719 тонна сабзавот (97,6 фоиз), 55643 тонна полиз (108,0 фоиз), 74881 тонна мева (97,7 фоиз) ва 10876 тонна узум (104,4 фоиз) етиштирилди.



Барча ҳудудларда деҳқончилик маҳсулотлари ишлаб чиқаришнинг ўсиши асосан деҳқон ва фермер хўжаликлари ҳисобига бўлиб, дон экинлари ишлаб чиқариш умумий ҳажмида уларнинг улуши 95,7 фоизни, картошка 99,7 фоизни, сабзавот ва полиз 99,1 фоизни, мевалар ва узум ишлаб чиқаришда 98,1 фоизни ташкил этди.

Асосий турдаги деҳқончилик маҳсулотлари ишлаб чиқаришда хўжалик тоифаларининг улуши

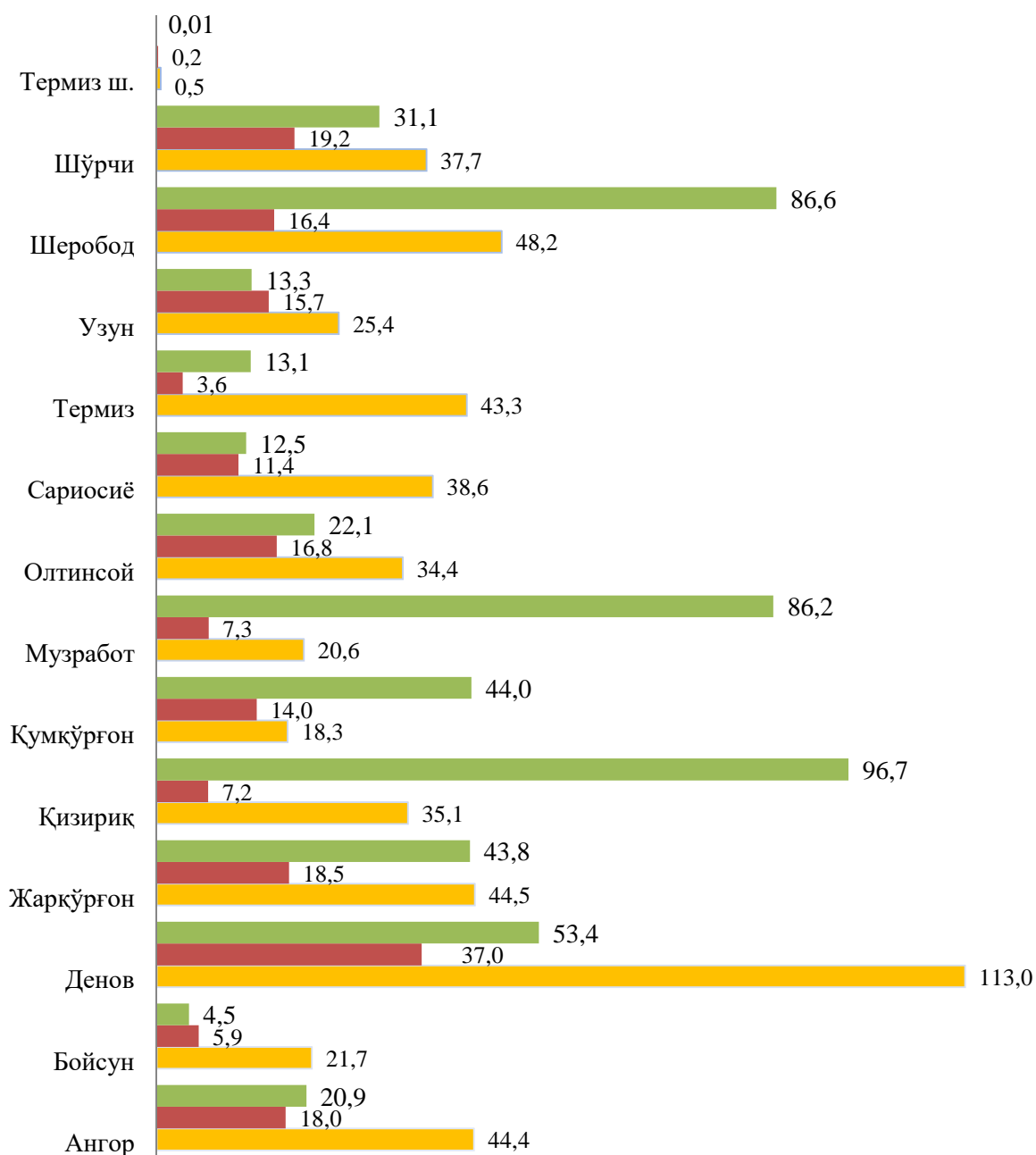


■ Қишлоқ хўжалиги фаолиятини амалга оширувчи ташкилотлар

■ Деҳқон (шахсий ёрдамчи) хўжаликлари

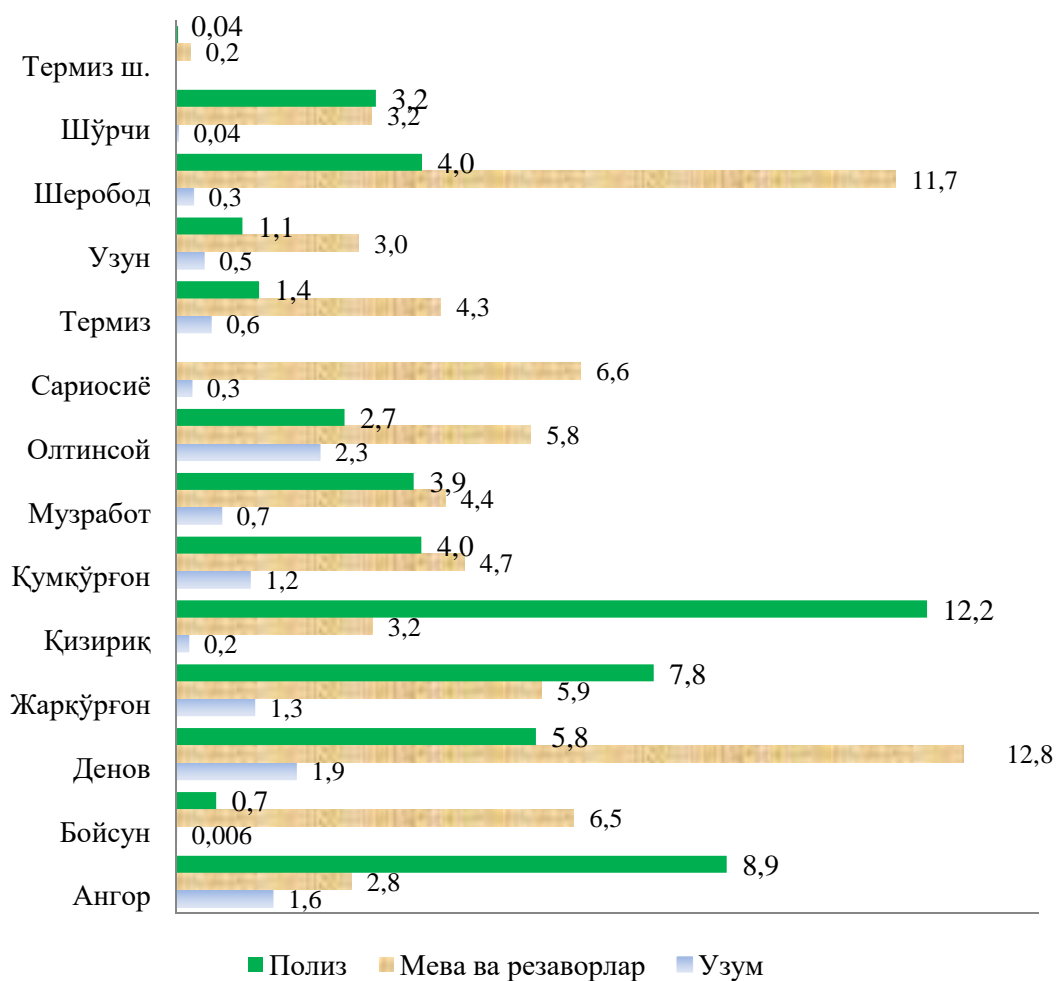
■ Фермер хўжаликлари

**2019 йил январь-июнь ойларида ҳудудлар кесимида асосий турдаги деҳқончилик
маҳсулотларини ишлаб чиқариш (минг тонна)**




■ Дон экинлари
 ■ Картошка
 ■ Сабзавотлар





Чорвачилик. 2019 йилнинг январь-июнида чорвачилик маҳсулотларини ишлаб чиқариш ҳажми 3476,3 млрд. сўмни ёки 2018 йилнинг шу даврига нисбатан 102,6 фоизни ташкил қилди. Ишлаб чиқарилган қишлоқ хўжалиги маҳсулотларининг умумий ҳажмида чорвачилик маҳсулотларининг улуши 44,0 фоизни ташкил этди.

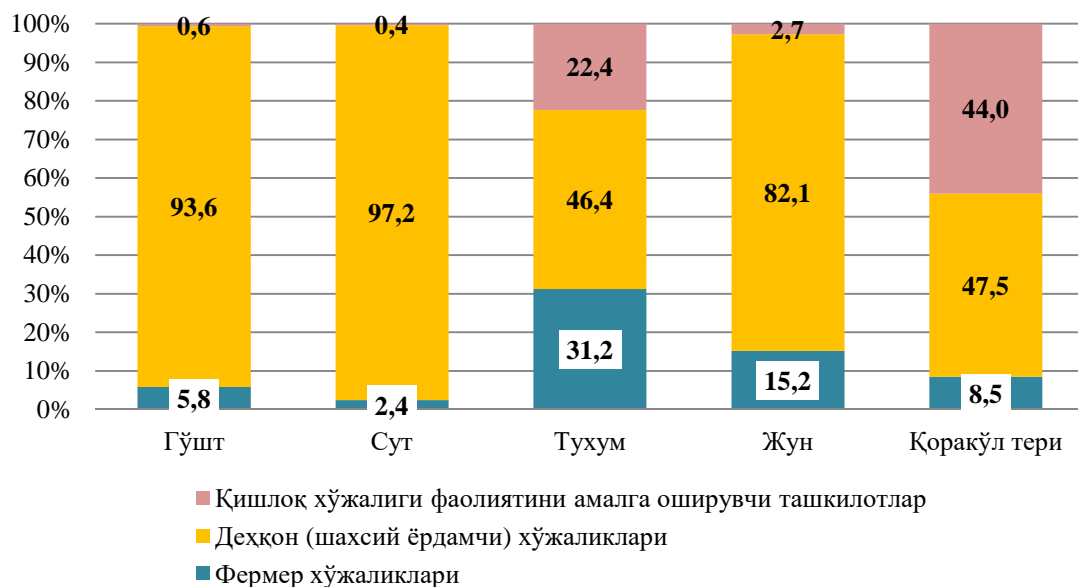
2019 йилнинг январь-июнида барча тоифадаги хўжаликларда тирик вазн ҳисобида 84,8 минг тонна гўшт (2018 йилнинг январь-июнига нисбатан 2,5 фоизга кўп), 395,2 минг тонна сут (1,8 фоизга кўп), 268,6 млн. дона тухум (28,3 фоизга кўп) ишлаб чиқарилди.



**2019 йилнинг январь-июнь ойларида ишлаб чиқарилган
асосий турдаги чорвачилик маҳсулотлари**

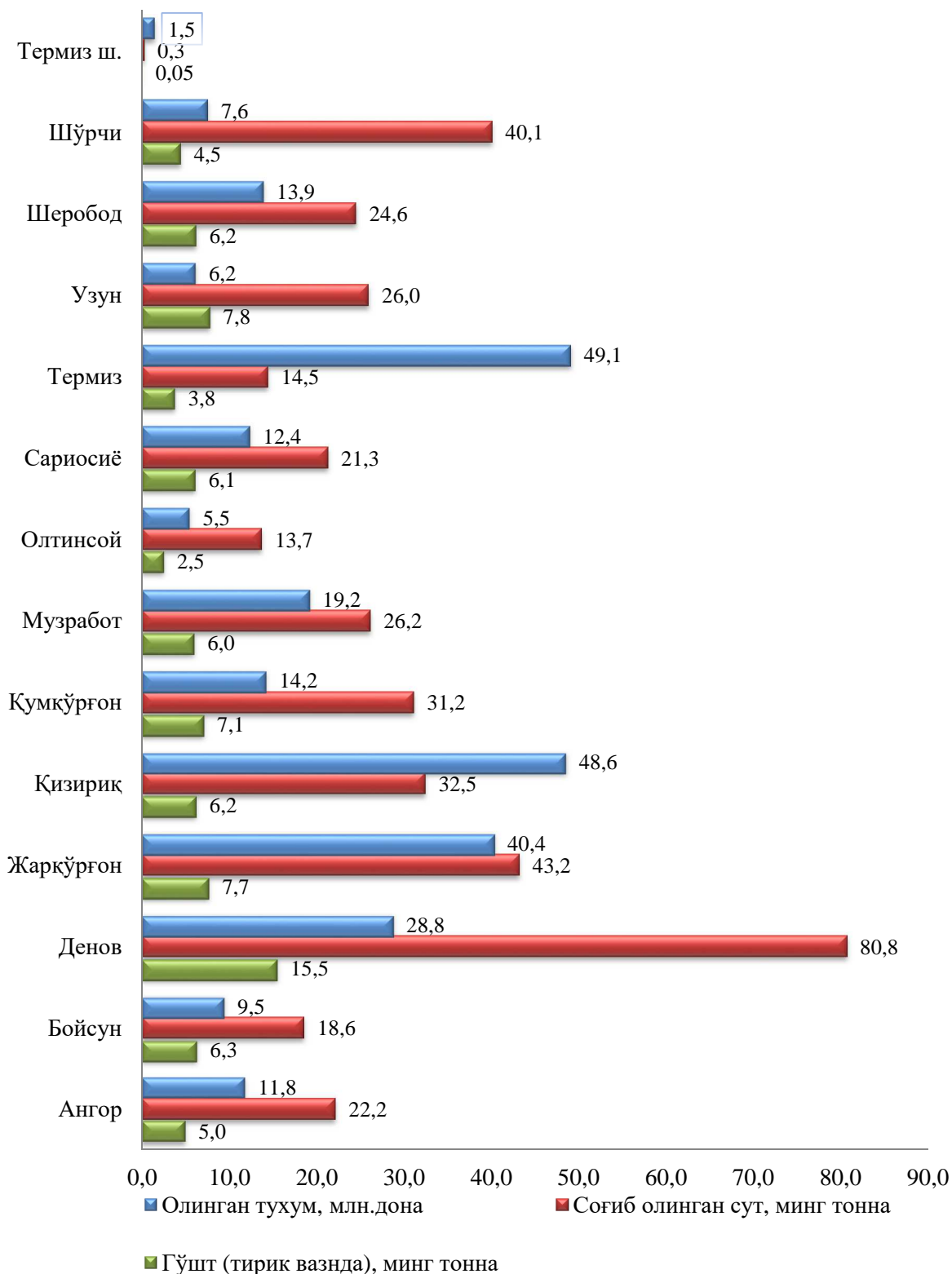
	Барча турдаги хўжаликлар		шу жумладан					
			фермер хўжаликлари		деҳқон (шахсий ёрдамчи) хўжаликлари		қишлоқ хўжалиги фаолиятини амалга оширувчи ташкилотлар	
	минг тонна	ўсиш суръати, %да	минг тонна	ўсиш суръати, %да	минг тонна	ўсиш суръати, %да	минг тонна	ўсиш суръати, %да
Гўшт, тирик вазнда	84,8	102,5	4,9	147,4	79,4	100,9	0,5	68,4
Соғиб олинган сут	395,2	101,8	9,5	148,7	384,1	101,0	1,6	109,7
Тухум, млн.дона	268,6	128,3	83,9	4 м	124,5	96,0	60,2	102,8
Жун, тонна	1364	106,1	208	137,7	1120	102,3	36	92,3
Қоракўл тери, дона	9512	90,1	813	33,4	4516	102,8	4183	112,2

2019 йил январь-июнь ойларида чорвачилик маҳсулотлари ишлаб чиқариш таркиби
(ишлаб чиқариш умумий ҳажмига нисбатан фоиз ҳисобида)



Барча ҳудудларда чорвачилик маҳсулотлари (гўшт, сут, тухум) ишлаб чиқаришнинг ўсиши асосан деҳқон ва фермер хўжаликлари ҳисобига бўлиб, гўшт ишлаб чиқариш умумий ҳажмида уларнинг улуши 99,4 фоизни, сут ишлаб чиқаришда 99,6 фоизни, тухум ишлаб чиқаришда 77,6 фоизни ташкил этди.

2019 йил январь-июнь ойларида барча тоифадаги хўжаликларда чорвачилик маҳсулотлари ишлаб чиқариш таркиби



2019 йил 1 июль ҳолатига 2018 йилнинг шу даврига нисбатан йирик шохли қорамоллар 100,7 фоизга (жами 892,1 минг бошни ташкил қилди), шу жумладан сигирлар 103,0 фоизга (326,1 минг бош), қўй ва эчкилар 102,1 фоизга (2307,2 минг бош), паррандалар 119,1 фоизга (4870,2 минг бош) кўпайди.


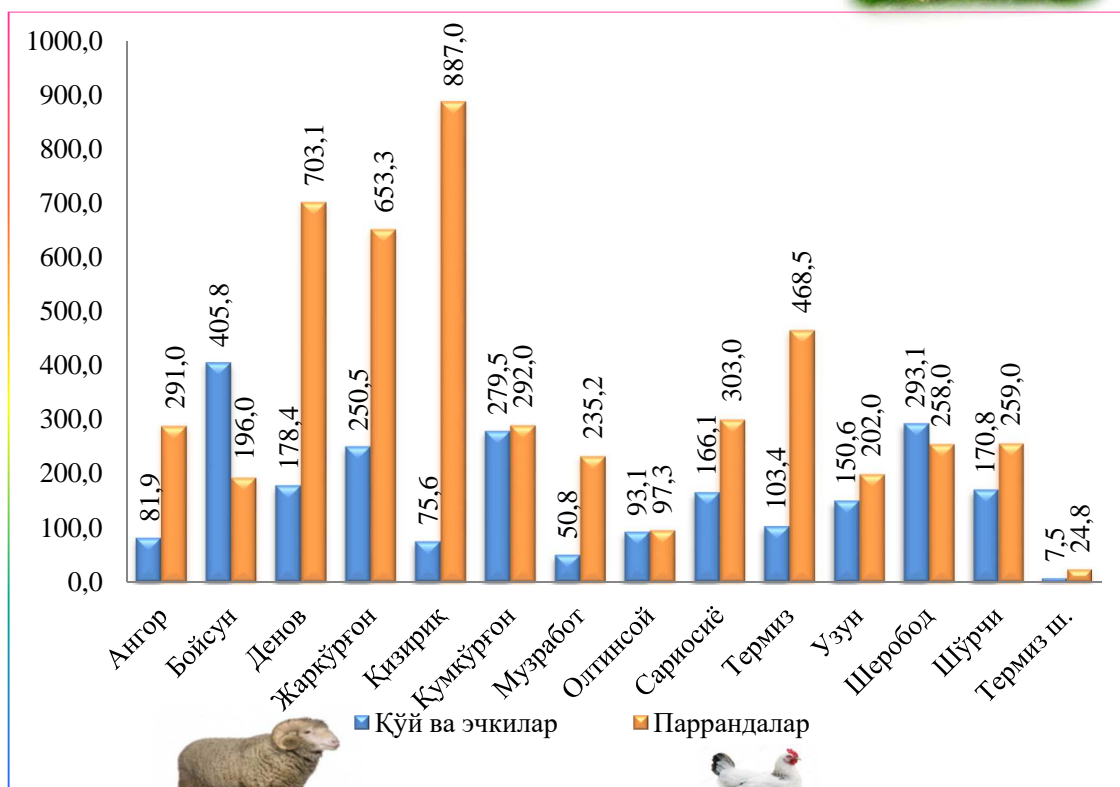

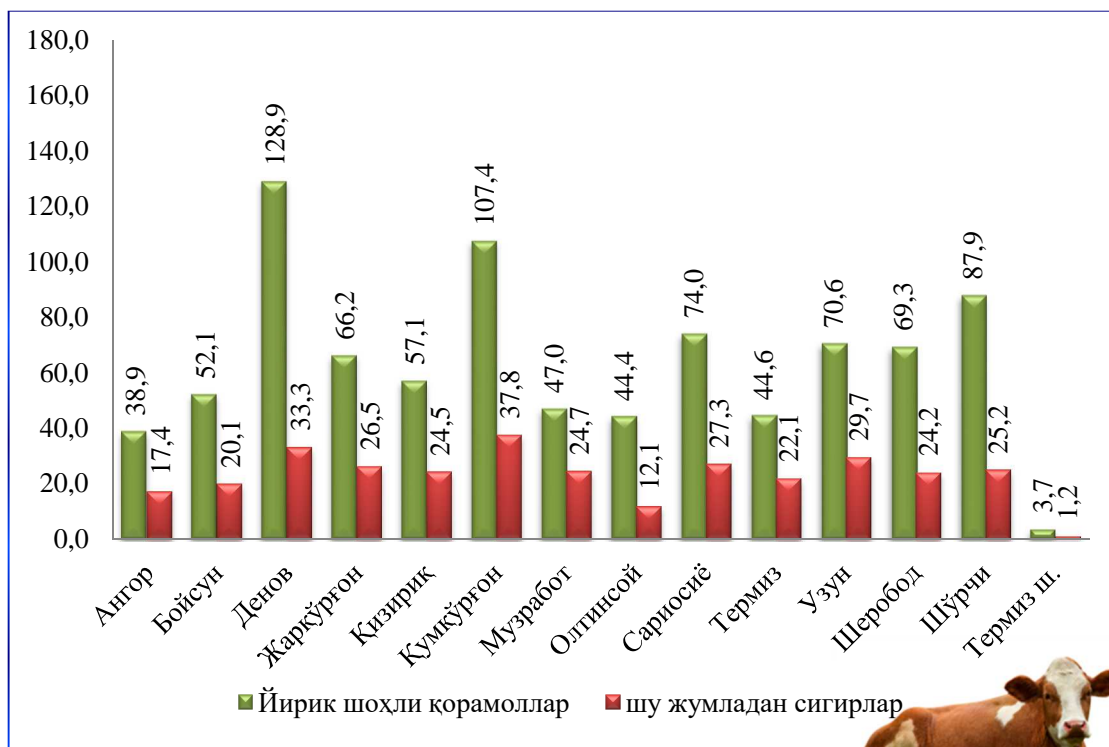
**2019 йил 1 июль ҳолатига хўжалик тоифалари бўйича
чорва моллари ва паррандалар бош сони**

	Барча турдаги хўжаликларда		шу жумладан					
			фермер хўжаликларида		деҳқон (шахсий ёрдамчи) хўжаликларида		қишлоқ хўжалиги фаолиятини амалга оширувчи ташкилотларда	
	минг бош	ўсиш суръати, %да	минг бош	ўсиш суръати, %да	минг бош	ўсиш суръати, %да	минг бош	ўсиш суръати, %да
Қорамоллар	892,1	100,7	34,8	90,9	846,8	101,2	10,5	104,0
шу жумладан, сигирлар	326,1	103,0	12,4	89,2	311,2	103,5	2,5	119,0
Қўй ва эчкилар	2307,2	102,1	362,7	103,2	1878,5	101,3	66,0	119,1
Паррандалар	4870,2	119,1	1324,2	190,0	2449,0	100,7	1097,0	114,1



Деҳқон (шахсий ёрдамчи) хўжаликларида йирик шохли қорамолларнинг улуши 94,9 фоизни, фермер хўжаликларида эса 3,9 фоизни, шу жумладан, сигирлар мос равишда 95,4 ва 3,8 фоизни, қўй ва эчкилар 81,4 ва 15,7 фоизни, отлар 77,4 ва 20,0 фоизни, паррандалар 50,3 ва 27,2 фоизни ташкил этди.

**2019 йил январь-июнь ойларида барча тоифадаги хўжаликларда
чорва моллари ва паррандалар бош сони (минг бош)**



Қишлоқ хўжалиги ва экология статистика бўлими

Нашр учун масъул: А.Дусназаров

Алоқа телефони: (71) 230-85-77

(76) 223-06-98