



2019 yilning yanvar-iyun oylarida QURILISH ISHLARI

Raqamlar:

Qurilish ishlari hajmi-

1934,5 mlrd.so'm

Yirik qurilish
tashkilotlari ulushi -

14,3 %

Kichik korxonalar va
mikrofirmalar ulushi -

64,0 %

Norasmiy sektor
ulushi- **21,7 %**

Joriy yilning yanvar-iyun oylarida Surxondaryo viloyatida jami **1934,5** mlrd.so'm qurilish ishlari bajarilgan bo'lib, o'sish sur'ati o'tgan yilning mos davriga nisbatan **124,1 %**ni tashkil etdi.

Jami qurilish ishlari hajmidan yirik qurilish tashkilotlari tomonidan 276,9 mlrd.so'm qurilish ishlari bajarilib, jami qurilish ishlari hajmidagi ulushi 14,3 % hamda o'tgan yilning mos davriga nisbatan 122,1 %ni tashkil etdi.

Kichik korxonalar va mikrofirmalar hissasiga jami qurilish ishlari hajmining 64,0 %i yoki 1238,0 mlrd.so'm to'g'ri keldi va o'tgan yilning mos davriga nisbatan 136,7 %ni tashkil etdi, norasmiy sektor

hissasiga esa 21,7 % yoki 419,6 mlrd.so'm to'g'ri keldi hamda o'tgan yilning mos davriga nisbatan 98,1 %ni tashkil etdi.

Yirik qurilish tashkilotlari

hajmi - **276,9 mlrd.so'm**

o'sish sur'ati - **122,1 %**

Kichik korxonalar va mikrofirmalar

hajmi - **1238,0 mlrd.so'm**

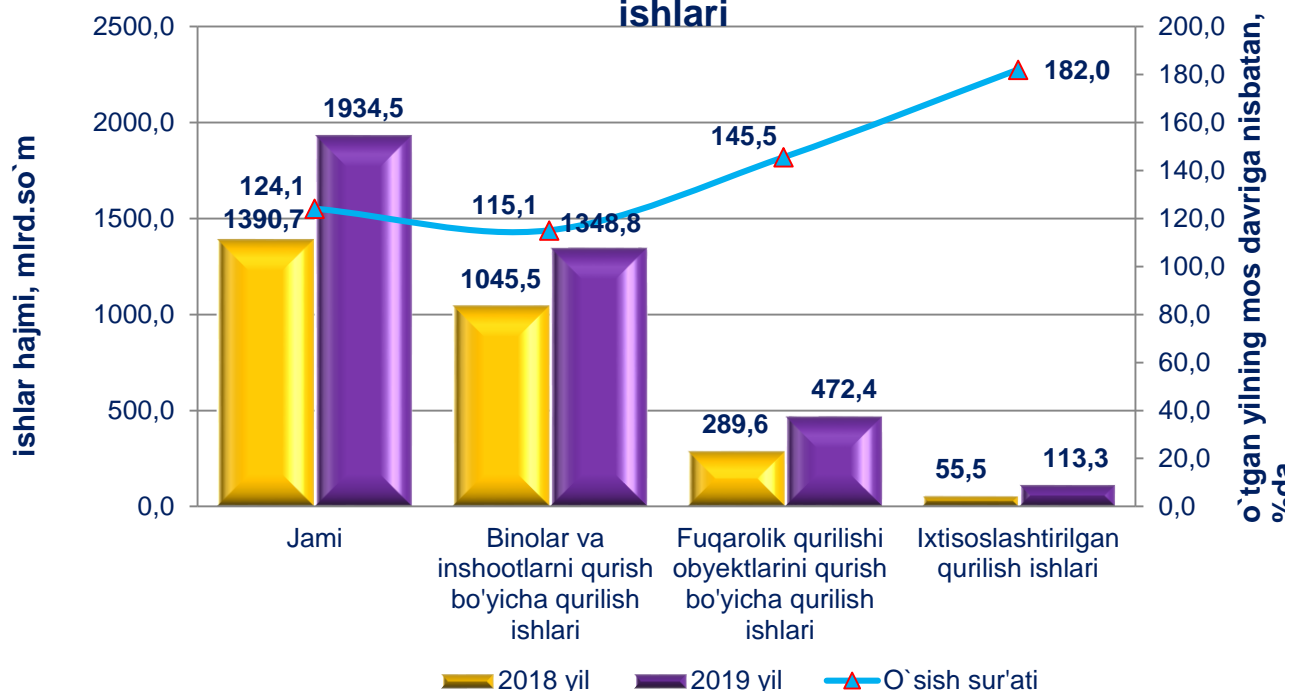
o'sish sur'ati - **136,7 %**

Norasmiy sektor

hajmi - **419,6 mlrd.so'm**

o'sish sur'ati - **98,1 %**

Yanvar-iyun oylarida faoliyat turlari bo`yicha qurilish ishlari



Iqtisodiy faoliyat turlari bo`yicha qurilish ishlarining asosiy qismi qurilish loyihalarini ishlab chiqish, turar joy va yashash uchun mo`ljallangan binolar qurish hamda yashash uchun mo`ljallanmagan binolarni qurish bo`yicha amalga oshirilgan qurilish ishlaridan tashkil topdi. Ularning ulushi jami qurilish ishlari hajmida 69,7 %ni tashkil etdi va o`tgan yilning mos davridagi ko`rsatkichga nisbatan 5,5 % punktga kamaydi.




Fuqarolik qurilishi obyektlarini qurish bo'yicha qurilish ishlari hajmi joriy davrda 24,4 %ni tashkil etib, o`tgan yildagi ko`rsatkichga nisbatan 3,6 % punktga ko`paydi.

Ixtisoslashtirilgan qurilish ishlari hissasiga esa 5,9 % to`g`ri keldi hamda o`tgan yildagi ko`rsatkichga nisbatan 1,9 % punktga ko`paydi.



Yanvar-iyun oylarida qurilish ishlarining faoliyat turlari bo'yicha tarkibi



- Binolar va inshootlarni qurish bo'yicha qurilish ishlari
- Fuqarolik qurilishi obyektlarini qurish bo'yicha qurilish ishlari
- Ixtisoslashtirilgan qurilish ishlari



Binolar va inshootlarni qurish bo'yicha qurilish ishlari tarkibida yirik qurilish tashkilotlari tomonidan bajarilgan qurilish ishlari hajmi ulushi 0,1 %ni tashkil etdi.

Bunda kichik korxonalar va mikrofirmalar ulushi 68,8 % (5,7 % punktga ko'payish) va norasmiy sektorning ulushi 31,1 %ni tashkil etdi.

2019 yil yanvar-iyun oylarida qurilish ishlarining faoliyat turlari bo'yicha tarkibi



Fuqarolik qurilishi obyektlarini qurish ishlari bo'yicha yirik qurilish tashkilotlarining ulushi 53,3 %ni tashkil etdi va o'tgan yildagi ko'rsatkichga nisbatan 8,2 % punktga kamaydi). Shuningdek, kichik korxonalar va mikrofirmalar ulushi 46,7 % (8,2 % punktga ko'payish) tashkil etdi.

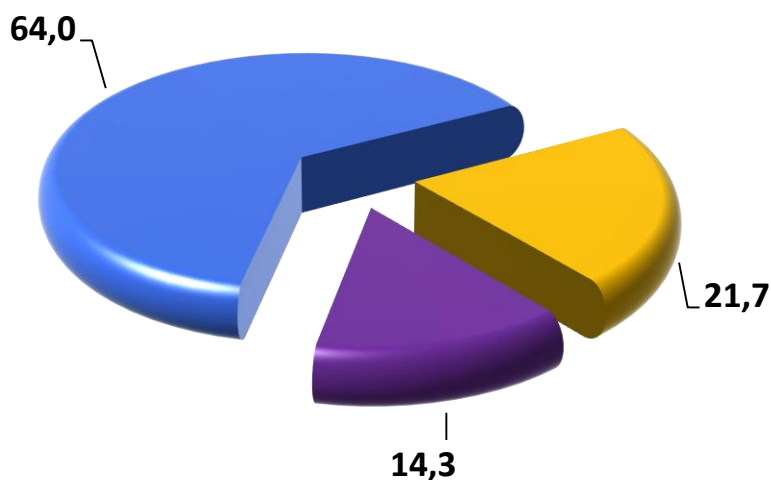
Ixtisoslashtirilgan qurilish ishlari tarkibida yirik qurilish tashkilotlari tomonidan bajarilgan qurilish ishlari hajmining ulushi o'tgan yildagi ko'rsatkichga nisbatan 5,7 % punktga kamaydi va 20,5 %ni tashkil etdi.

Qolgan 79,5 % kichik korxonalar va mikrofirmalar hissasiga to'g'ri kelib o'tgan yildagi ko'rsatkichga nisbatan 5,7 % punktga ko'paydi.

2019 yilning yanvar-iyun oylarida hududlar kesimida qurilish ishlari

	<i>Jami</i>		<i>shu jumladan:</i>	
			<i>hududiy yirik qurilish tashkilotlari</i>	
	<i>mlrd. so'm</i>	<i>o'sish sur'ati, %da</i>	<i>mlrd. so'm</i>	<i>o'sish sur'ati, %da</i>
Surxondaryo viloyati	1934,5	124,1	276,9	122,1
Termiz sh.	580,3	138,7	13,6	90,7
tumanlar:				
Oltinsoy	35,6	113,3	-	-
Angor	78,2	109,0	-	-
Boysun	128,3	127,4	-	-
Denov	132,4	116,1	-	-
Jarqurg'on	117,1	105,6	0,9	-
Qiziriq	78,3	120,7	7,2	412,6
Qumqurg'on	84,3	108,0	23,2	141,3
Muzrabot	62,2	126,2	-	-
Sariosiyo	319,6	123,0	212,4	123,4
Termiz	113,3	119,4	1,7	474,1
Uzun	60,9	110,7	-	-
Sherobod	94,9	139,0	17,9	84,8
Sho'rchi	49,1	119,8	-	-

Qurilish ishlarini bajaruvchi subyektlar bo'yicha qurilish ishlari (jamiga nisbatan %da)



■ Yirik qurilish tashkilotlari ■ Kichik korxonalar va mikrofirmalar ■ Norasmiy sektor

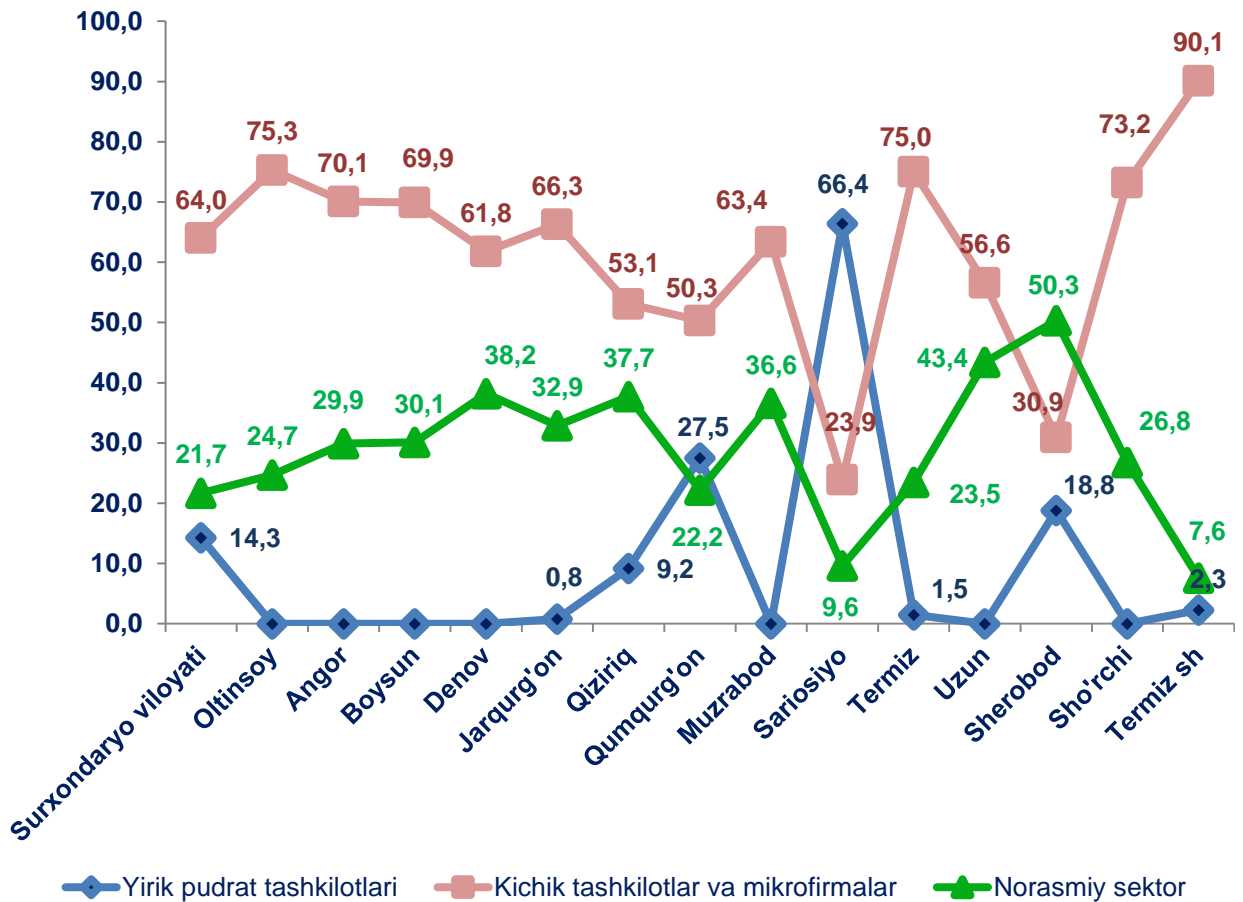
Joriy davrda jami qurilish ishlarining katta qismi kichik korxonalar va mikrofirmalar hissasiga to'g'ri keldi. Ular tomonida bajarilgan qurilish ishlari hajmi 1238,0 mlrd. so'mni (jami qurilish ishlari hajmidagi ulushi 64,0 %) tashkil etib, o'tgan yilning mos davriga nisbatan 136,7 %ni tashkil etdi.

Yirik qurilish tashkilotlari tomonidan 276,9 mlrd. so'm qurilish ishlari bajarilib, jami qurilish ishlaridagi ulushi 14,3 %ni tashkil etdi va o'tgan yilning mos davriga nisbatan 122,1 %ni tashkil etdi.

Norasmiy sektor hissasiga jami qurilish ishlarining 21,7 % yoki 419,6 mlrd. so'mni tashkil etib o'tgan yilning mos davriga nisbatan 98,1 %ni tashkil etdi.

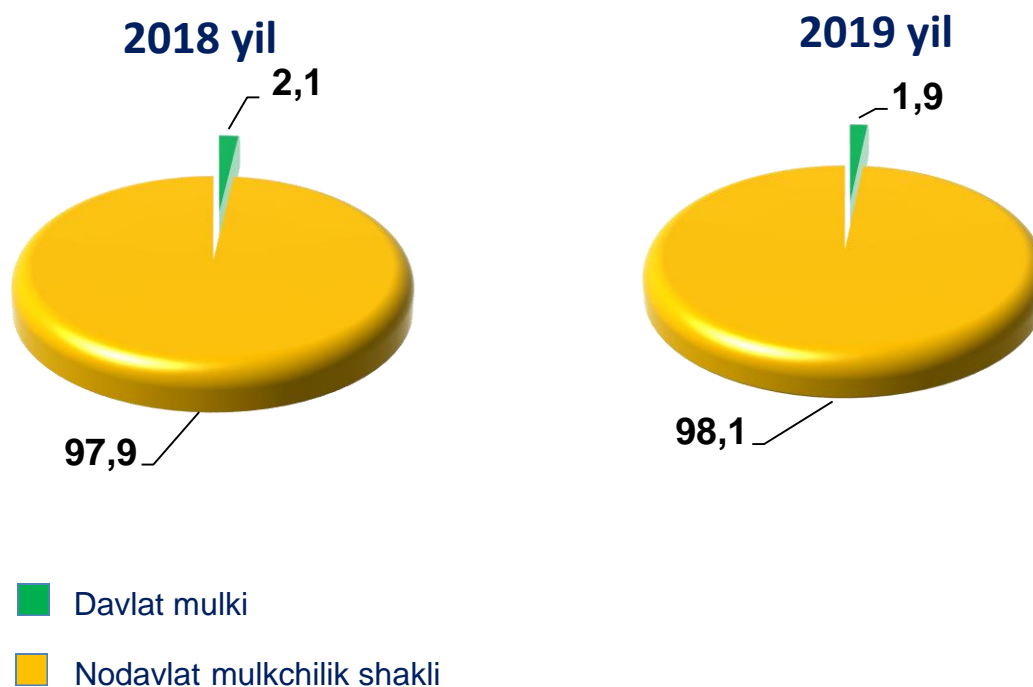


Hududlar kesimida qurilish ishlari



Kichik korxonalar va mikrofirmalar tomonidan bajarilgan qurilish ishlarining eng yuqori ulushi Oltinsoy tumanida tumandagi qurilish hajmining 75,3%, Termiz tumanida 75,0%, Boysun tumanida 69,9% hamda Termiz shahrida 90,1%ni tashkil qildi.

2019 yil yanvar-iyun oylarida qurilish ishlarining mulkchilik shakllari bo'yicha tarkibi (jamiga nisbatan)

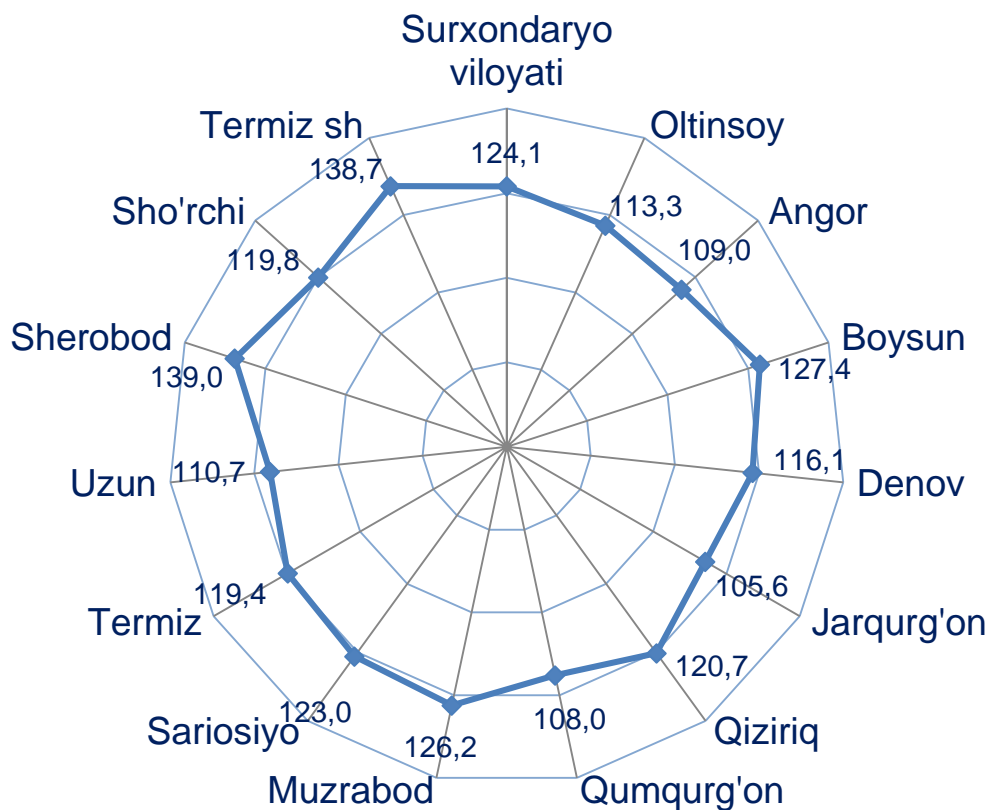


Davlat mulkchiligi shaklidagi korxonalar tomonidan 35,9 mlrd. so'mlik qurilish ishlari amalga oshirilib, jami qurilish ishlari hajmidagi ulushi 1,9 %ni tashkil qildi.



Mos ravishda nodavlat mulkchilik shaklidagi korxonalar tomonidan 1898,6 mlrd. so'mlik qurilish ishlari amalga oshirilib, jami qurilish ishlari hajmidagi ulushi 98,1 %ni tashkil qildi.

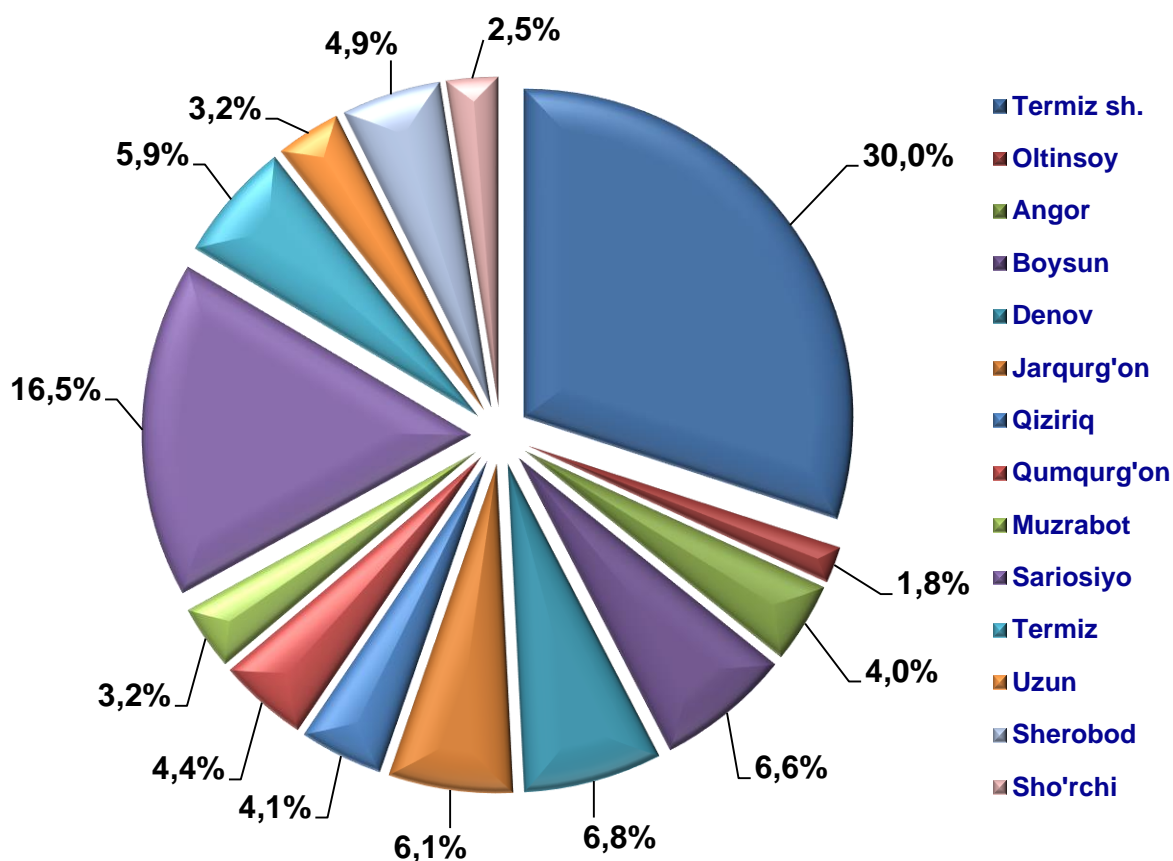
Hududlarda qurilish ishlarining o`shish suratlari (o`tgan yilning mos davriga nisbatan %da)



Qurilish ishlarining hududlar kesimida yuqori o`shish sur`ati Sariosiyo tumanida kuzatilgan bo`lib, o`tgan yilning shu davriga nisbatan o`shish sur`ati 123,0 %ni tashkil etdi. Bu tumandagi qurilish ishlarining asosiy qismi yirik qurilish tashkilotlari hissasiga to`g`ri kelib, tumandagi jami qurilish ishlarining 66,5 %ini tashkil qiladi.



Yanvar-iyun oylarida shahar va tumanlar kesimida qurilish ishlari, (jamiga nisbatan %da)



Shahar va tumanlar kesimida jami bajarilgan qurilish ishlarining hajmini viloyatda eng yuqori ulushi Termiz shahriga 30,0 % ga to'g'ri keldi. Shu bilan bir qatorda Sariosiyo tumaniga 16,5 %, Denov tumaniga 6,8 % va Jarqurg'on tumaniga 6,1 % ga to'g'ri keldi.



Surxondaryo viloyat statistika boshqarmasi
Investitsiya va qurilish statistikasi
bo'limi

Aloqa telefoni:

(76) 223-07-15

(71)230-85-81