

# Demografik holat

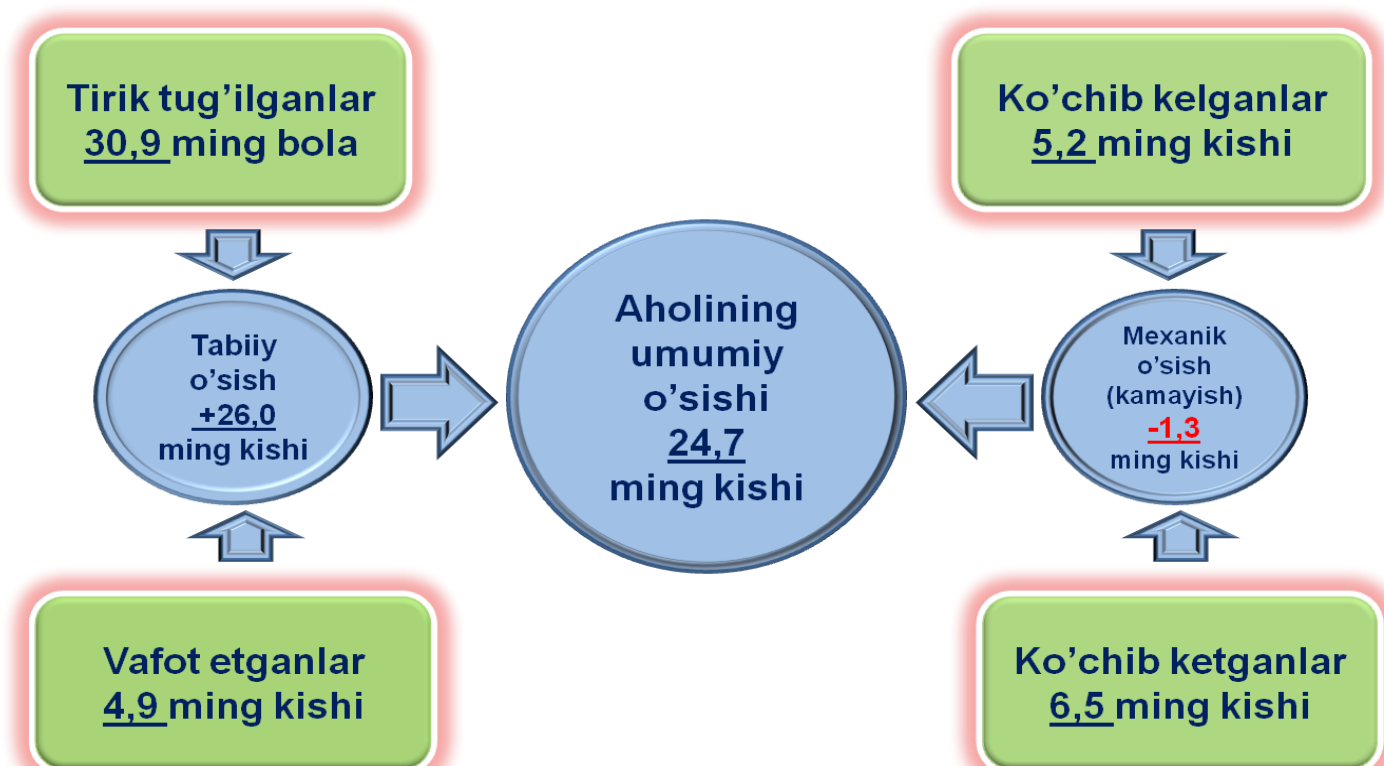
(dastlabki ma'lumotlar)

**Doimiy aholi soni.**  
 Surxondaryo viloyati doimiy aholisi soni 2019 yil 1 iyul holatiga 2594,6 ming kishini tashkil etib, 2019 yilning yanvar-iyun oylarida 24,7 ming kishiga yoki 1,0 % ga o'sgan. Jumladan, shahar aholisi soni 920,8 ming kishini (jami aholi sonidagi ulushi 35,4%), qishloq aholisi soni 1673,8 ming kishini (64,6 %) tashkil etdi.

**E'tibor bering:**  
**2019 yil yanvar-mart**

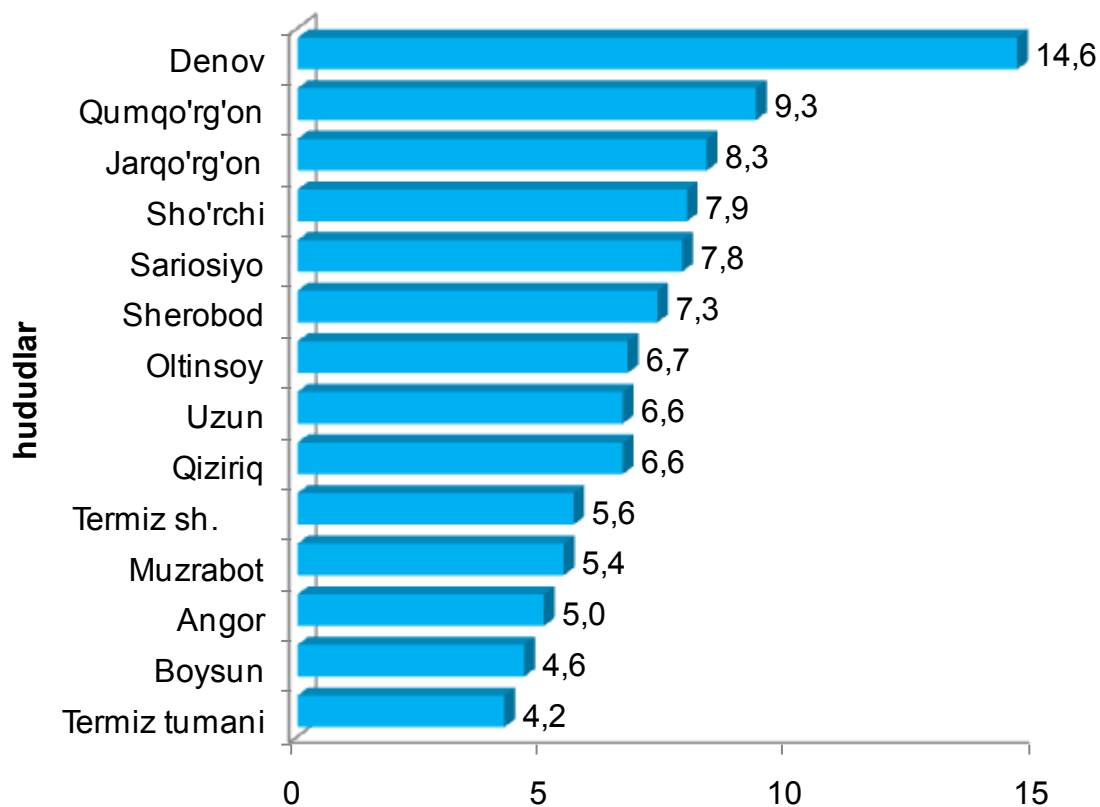
- Aholi soni 24,7 ming kishiga ko'paydi.
- Tirik tug'ilganlar soni 30,9 ming nafarni tashkil etdi.
- 4,9 mingta vafot etganlar qayd etildi.
- FHDYO bo'limlarida 9,1 mingta nikoh va 0,9 mingta ajralishlar ro'yxatga olindi.

**Surxondaryo viloyati aholisining umumiy o'sishi**  
 (2019 yil yanvar-iyun oylarida)



## Demografik holat

Hududlar kesimida doimiy aholi sonining taqsimlanishi  
(2019 yil 1 iyul holatiga, viloyat jami aholisiga nisbatan, %da)



Surxondaryo viloyati hududlari kesimida tahlillar shuni ko'rsatmoqdaki, 2019 yil iyul holatiga eng ko'p aholi soni Denov tumani 379,5 ming kishini (viloyat aholisi sonidagi ulushi 14,6 %ni) va Qumqo'rg'on 240,5 ming kishini (9,3 %), Jarqo'rg'on 215,2 ming kishini (8,3 %), aksincha eng kam aholi soni Termiz tumani 108,0 ming kishi (4,2 %) tashkil etdi.

Hududlar kesimida aholining eng yuqori o'sish sur'ati 2018 yilning mos davriga nisbatan Denov tumani 2,4 % ni, Qumqo'rg'on 2,5 %ni, va Jarqo'rg'on 2,2%ni, Qiziriq 2,8 %ni, aksincha eng kam o'sish sur'ati Termiz shahrida 0,9 %ni tashkil etdi.



## Demografik holat

### Hududlar kesimida doimiy aholi sonining o'tgan yilning shu davriga nisbatan taqqoslanishi

(2018-2019 yillar 1 iyul holatiga, ming kishi dastlabki ma'lumot)

Hududlar	2018 yil	2019 yil*	O'tgan yilga nisbatan o'sish sur'ati, %
<b>Surxondaryo viloyati</b>	<b>2537,8</b>	<b>2594,6</b>	<b>102,2</b>
Termiz sh.	144,5	145,9	100,9
<b>tumanlar:</b>			
Oltinsoy	170,0	173,8	102,2
Angor	128,1	130,6	102,0
Boysun	116,1	118,6	102,2
Muzrabot	136,7	139,6	102,1
Denov	370,7	379,5	102,4
Jarqo'rgon	210,6	215,2	102,2
Qumqo'rg'on	234,7	240,5	102,5
Qiziriq	166,7	171,3	102,8
Sariosiyo	199,2	203,6	102,2
Termiz	105,2	108,0	102,7
Uzun	168,2	171,9	102,2
Sherobod	186,5	190,7	102,3
Sho'rchi	200,6	205,4	102,4

\*) dastlabki ma'lumot

Surxondaryo viloyati hududlari kesimida tahlillar shuni ko'rsatmoqdaki, 2019 yil 1 iyul holatiga eng ko'p aholi soni Denov tumani 379,5 ming kishini (viloyat aholisi sonidagi ulushi 14,6 %ni) va Qumqo'rg'on 240,5 ming kishini (9,3 %), Jarqo'rg'on 215,2 ming kishini (8,3 %), aksincha eng kam aholi soni Termiz tumanida 108,0 ming kishi (4,2 %) tashkil etdi.

Hududlar kesimida aholining eng yuqori o'sish sur'ati 2018 yilning mos davriga nisbatan Denov tumani 2,4 % ni, Qumqo'rg'on 2,5 %ni, va Jarqo'rg'on 2,2%ni, Qiziriq 2,8 %ni, aksincha eng kam o'sish sur'ati Termiz shahrida 0,9 %ni tashkil etdi.

## Demografik holat

### Jinsi bo`yicha doimiy aholi sonining bo`linishi (2019 yil 1 iyul holatiga, ming kishi dastlabki ma`lumot)

Hududlar	erkak	ayol
<b>Surxondaryo viloyati</b>	<b>1310,9</b>	<b>1283,7</b>
Termiz sh.	71,7	74,2
<i>tumanlar:</i>		
Oltinsoy	89,3	84,6
Angor	65,3	65,3
Boysun	60,7	57,9
Muzrabot	69,1	70,5
Denov	193,6	185,9
Jarqo'rgon	110,3	104,9
Qumqo'rg'on	119,3	121,2
Qiziriq	86,5	84,8
Sariosiyo	101,5	102,1
Termiz	54,3	53,7
Uzun	87,8	84,1
Sherobod	96,7	93,9
Sho'rchi	104,6	100,8

## Demografik holat

### Hududlar kesimida aholi zichligi (2019 yil 1 iyul holatiga, kv kmga to`gri keladigan aholi)

<i>Hududlar</i>	aholi soni	hudud maydoni (ming kv.km)	aholi zichligi kv.km(kishi)
<b>Surxondaryo viloyati:</b>	<b>2594,6</b>	<b>20,1</b>	129,1
Termiz sh.	145,9	0,03	4863,3
<i>hududlar:</i>			
Oltinsoy	173,8	0,57	304,9
Angor	130,6	0,39	334,9
Boysun	118,6	3,58	33,1
Muzrabot	139,6	0,74	188,6
Denov	379,5	1,13	335,8
Jarqo'rg'on	215,2	1,16	185,5
Qumqo'rg'on	240,5	1,94	124,0
Qiziriq	171,3	0,59	290,3
Sariosiyo	203,6	3,83	53,2
Termiz tumani	108,0	0,85	127,1
Uzun	171,9	1,84	93,4
Sherobod	190,7	2,73	69,9
Sho'rchi	205,4	0,72	285,3

## Demografik holat

**Tug'ilish.** 2019 yilning yanvar-iyun oylarida 30,9 mingta bola tug'ilganligi qayd etilgan bo'lib (bu yerda va bundan keyin tug'ilganlarga faqat tirik tug'ilganlar inobatga olingan), mos ravishda 1000 aholiga nisbatan tug'ilish koeffitsiyenti 24,1 promilleni tashkil etib, 2018 yilning mos davriga nisbatan 0,4 promillega oshgan (2018 yilning yanvar-iyun oylarida 23,7 promille bo'lgan).

Tug'ilish koeffitsiyenti 2018 yilning mos davriga nisbatan Termiz shahrida (19,2 promilledan 22,3 promillega), Qiziriq (25,2 promilledan 26,2 promillega), Qumqo'rgon (24,0 promilledan 25,8 promillega), Uzun (22,4 promilledan 23,1 promillega), Sherobod (22,9 promilledan 23,1 promillega), Sariosiyo (21,0 promilledan 21,8 promillega) kuzatildi.

### Ma'lumot uchun

**Tirik tug'ilganlik mezonlaridan (nafas, yurak urishi, kindik pulsatsiyasi, muskularning beixtiyoriy qisqarishi) biri mavjud bo'lsa ham bola tirik tug'ilgan hisoblanadi. Bunda onaning homiladorlik muddati 22 hafta va undan ortiq, bolaning bo'yi 25 sm va undan ortiq, vazni 500 gramm va undan ortiq bo'lishi lozim.**



Surxondaryo viloyati bo'yicha tug'ilganlar soni  
(2018-2019 yil yanvar-iyun oylaru kihsi)

Hududlar	2018y	2019y	O'sish sur'ati %
<b>Surxondaryo viloyati</b>	<b>29 652</b>	<b>30 863</b>	<b>104,1</b>
Termiz sh.	1 375	1 612	117,2
<i>tumanlar:</i>			
Oltinsoy	1 964	1 980	100,8
Angor	1 477	1 533	103,8
Boysun	1 298	1 340	103,2
Muzrabot	1 478	1 532	103,7
Denov	4 801	4 776	99,5
Jarqo'rgon	2 802	2 783	99,3
Qumqo'rg'on	2 657	3 062	115,2
Qiziriq	2 070	2 210	106,8
Sariosiyo	2 056	2 192	106,6
Termiz	1 256	1 266	100,8
Uzun	1 888	1 957	103,7
Sherobod	2 110	2 176	103,1
Sho'rchi	2 420	2 444	101,0


**Hududlar kesimida tug`ilganlar koeffitsiyenti  
(2018-2019 yil yanvar-iyun)**

Hududlar	2018y	2019y	O'sish sur'ati +/-
<b>Surxondaryo viloyati</b>	<b>23,7</b>	<b>24,1</b>	<b>0,4</b>
Termiz sh.	19,2	22,3	3,1
<i>tumanlar:</i>			
Oltinsoy	23,4	23,1	-0,3
Angor	23,4	23,8	0,4
Boysun	22,6	22,9	0,3
Muzrabot	21,9	22,2	0,3
Denov	25,6	25,5	-0,1
Jarqo'rgon	27,0	26,2	-0,8
Qumqo'rg'on	24,0	25,8	1,8
Qiziriq	25,2	26,2	1,0
Sariosiyo	21,0	21,8	0,8
Termiz	24,2	23,8	-0,4
Uzun	22,4	23,1	0,7
Sherobod	22,9	23,1	0,2
Sho'rchi	24,6	24,1	-0,5

### Vafot etganlar

**Vafot etganlar.** 2019 yilning yanvar-iyun oylarida 4,9 mingta o'lim qayd etilgan bo'lib, mos ravishda 1000 aholiga nisbatan o'lim koeffitsiyenti 3,9 promilleni tashkil etdi, 2018 yilning mos davriga nisbatan 0,3 promillega kamaydi (2018 yilning yanvar-iyul oylarida 4,2 promille bo'lgan).

O'lim koeffitsiyenti 2018 yilning mos davriga nisbatan kamayishi Muzrabot (4,1 promilledan 3,6 promillega), Qumqo'rg'on (4,2 promilledan 3,8 promillega), Termiz tumani (5,1 promilledan 4,5 promillega), Uzun (4,2 promilledan 3,6 promillega) tumanlarida kuzatildi.



Surxondaryo viloyati bo'yicha vafot etganlar soni  
(2019 yil yanvar-iyun oylaru)

Hududlar	2018y	2019y	O'sish sur'ati +/-
<b>Surxondaryo viloyati</b>	<b>5 214</b>	<b>4 937</b>	<b>-277</b>
Termiz sh.	314	316	2
<i>tumanlar:</i>			
Oltinsoy	310	300	-10
Angor	260	255	-5
Boysun	231	209	-22
Muzrabot	279	250	-29
Denov	745	744	-1
Jarqo'rg'on	464	454	-10
Qumqo'rg'on	462	449	-13
Qiziriq	304	300	-4
Sariosiyo	385	348	-37
Termiz	263	239	-24
Uzun	353	304	-49
Sherobod	365	373	8
Sho'rchi	479	396	-83

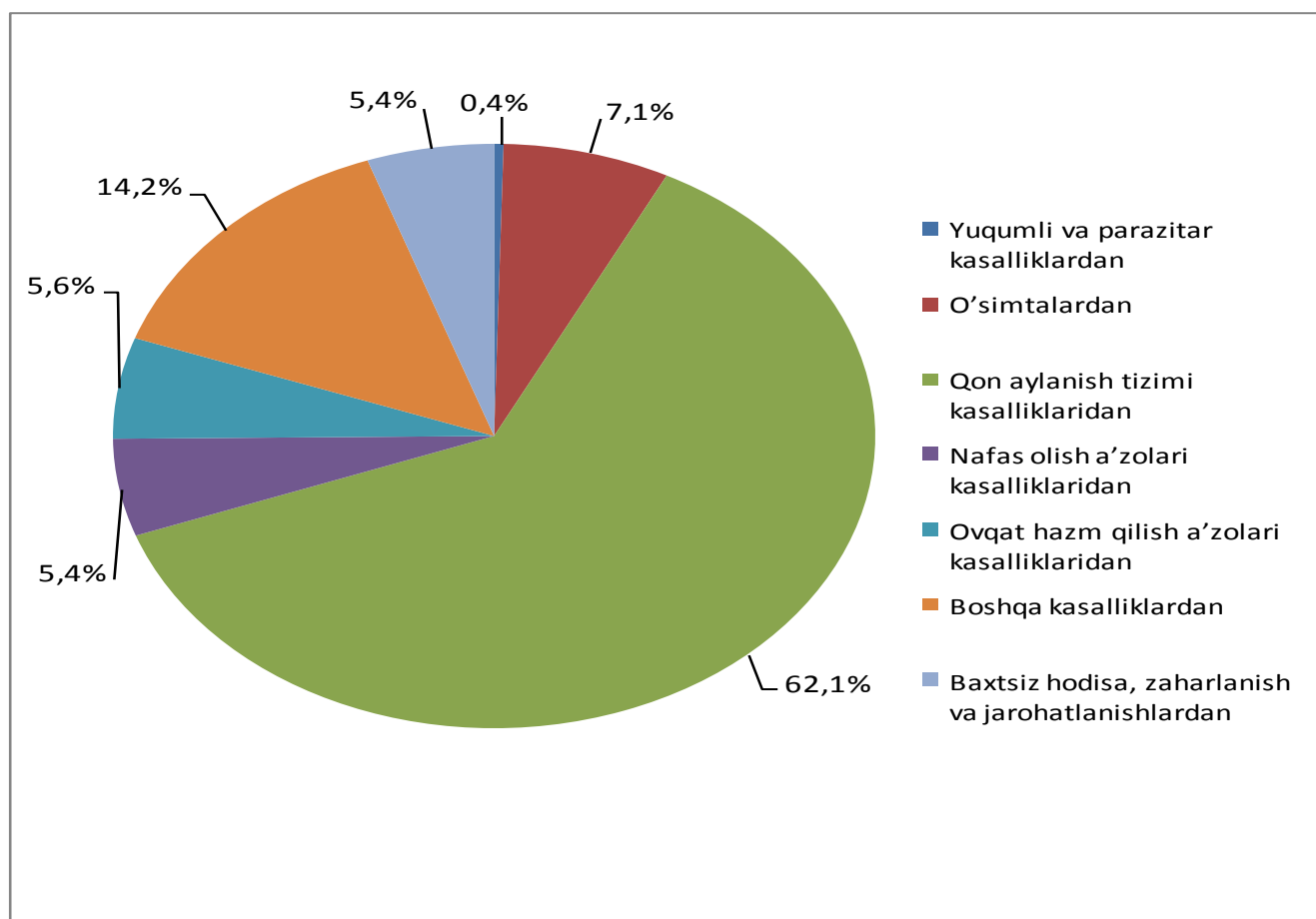


## Demografik holat

2019 yilning yanvar-iyun oylarida 4,9 ming nafar o'lim qayd etilgan bo'lib, vafot etganlarning 62,1 % i qon aylanish tizimi kasalliklaridan, 7,1 % i o'simtalardan, 5,1 % i baxtsiz hodisa, zaharlanish va jarohatlanishlardan, 5,6 % i ovqat hazm qilish a'zolari kasalliklaridan, 5,4 % i nafas olish a'zolari kasalliklaridan 0,4 % i yuqumli va parazitlar kasalliklaridan hamda 14,2 % i boshqa kasalliklardan vafot etgan.

Ro'yxatga olingan 1 yoshgacha vafot etgan bolalar soni 0,3 ming nafarni tashkil etib, ularning 57,2 % i perinatal davrda yuzaga keladigan holatlardan, 18,0 % i nafas olish a'zolari kasalliklaridan, 18,3 % i tug'ma anomaliyalardan, 0,4 % i ovqat hazm qilish a'zolari kasalliklaridan va 5,8 % i boshqa kasalliklardan vafot etgan.

### Asosiy o'lim sabablari bo'yicha taqsimlanishi (jami vafot etganlarga nisbatan, %da)



**Tabiiy o'sish.** 2019 yilning yanvar-iyun oylarida aholining tabiiy o'sishi 26,0 ming kishini tashkil etib, 2018 yil mos davriga nisbatan 24,7 ming kishiga (2018 yilning yanvar-iyul oylarida 24,7 ming kishi bo'lgan) o'sgan.



Tabiiy o'sish:  
26,0 ming kishi

## Demografik holat

**Nikoh.**2019yilning yanvar-iyun oylarida FHDYO organlari tomonidan 9,1 ming nikoh qayd etildi, mos ravishda 1000 aholiga nisbatan nikoh tuzish koeffitsiyenti 7,1 promilleni tashkil etdi.

Tuzilgan nikohlar soni 2018 yilning mos davriga nisbatan kamayish sur'atlari Denov (249 kishi), Sherobod (109 kishi), Sho'rchi (91 kishi), Termiz sh. (56 kishi) to'g'ri kelmoqda.

**Nikohdan ajralishlar.** 2019 yilning yanvar-iyul oylarida FHDYO organlari tomonidan 0,9 mingta nikohdan ajralishlar qayd etilgan bo'lib, mos ravishda 1000 aholiga nisbatan koeffitsiyenti, 0,7 promilleni tashkil etdi. Ajrimlar soni 2018 yilning mos davriga nisbatan yuqori kamayish sur'atlari Denov(28 kishi),Oltinsoy tumani (13 kishi),Sho'rchi(13 kishi) ,Boysun (18 kishi) to'g'ri kelmoqda.



### Tuzilgan nikohlar va ajrimlar taqsimlanishi (2018-2019 yil yanvar-iyun )



Hududlar	Tuzilgan nikohlar			Nikohdan ajralishlar		
	2018 y.	2019 y.	O'sish sur'ati +,- (kishi)	2018 y.	2019 y.	O'sish sur'ati +,- (kishi)
<b>Surxondaryo viloyati</b>	<b>9 414</b>	<b>9 120</b>	<b>-294</b>	<b>1 048</b>	<b>934</b>	<b>-114</b>
Termiz sh.	534	478	-56	100	100	
<i>tumanlar:</i>						
Oltinsoy	462	481	19	50	37	-13
Angor	505	516	11	49	40	-9
Boysun	292	298	6	47	29	-18
Muzrabot	454	449	-5	45	38	-7
Denov	1 567	1 318	-249	187	159	-28
Jarqo'rgon	1 032	976	-56	83	106	23
Qumqo'rg'on	814	908	94	63	66	3
Qiziriq	631	592	-39	63	50	-13
Sariosiyo	764	761	-3	93	62	-31
Termiz	368	393	25	44	49	5
Uzun	570	644	74	78	83	5
Sherobod	714	605	-109	69	51	-18
Sho'rchi	707	701	-6	77	64	-13

## Demografik holat

**Migratsiya.** 2019 yil yanvar-iyun oylarida viloyat bo'yicha ko'chib kelganlar soni 5,2 ming kishini , ko'chib ketganlar soni esa 6,5 ming kishini tashkil etdi. Migratsiya saldosini minus 1,2 ming kishi bo'lib, 2018 yilning mos davrida minus 0,9 ming kishi bo'lgan.

Aholi migratsiyasi (ming kishi)  
(2018-2019 yil yanvar-iyun )

Migratsiya saldosining yuqori darajasi Denov tumanida (minus 0,2 ming kishi), Jarqo'rgon (minus 0,3 ming kishi), Termiz sh (minus 0,4 ming kishi), Sariosiyo (minus 0,2 ming kishi), qayd etildi.

	2018 yil yanvar-iyun	2019 yil yanvar-iyun
<b>Ko'chib kelganlar</b>	7,2	5,2
<b>Ko'chib ketganlar</b>	8,1	6,5
<b>Migratsiya saldosini</b>	-0,9	-1,2



Demografiya va mehnat statistikasi bo'limi

Nashr uchun mas'ul: X.O'rolov

(71) 230-85-86

(76) 223-07-09