



Xizmatlar sohasining rivojlanishi

(dastlabki ma'lumotlar)

2019-yil yanvar-dekabr

RAQAMLAR:

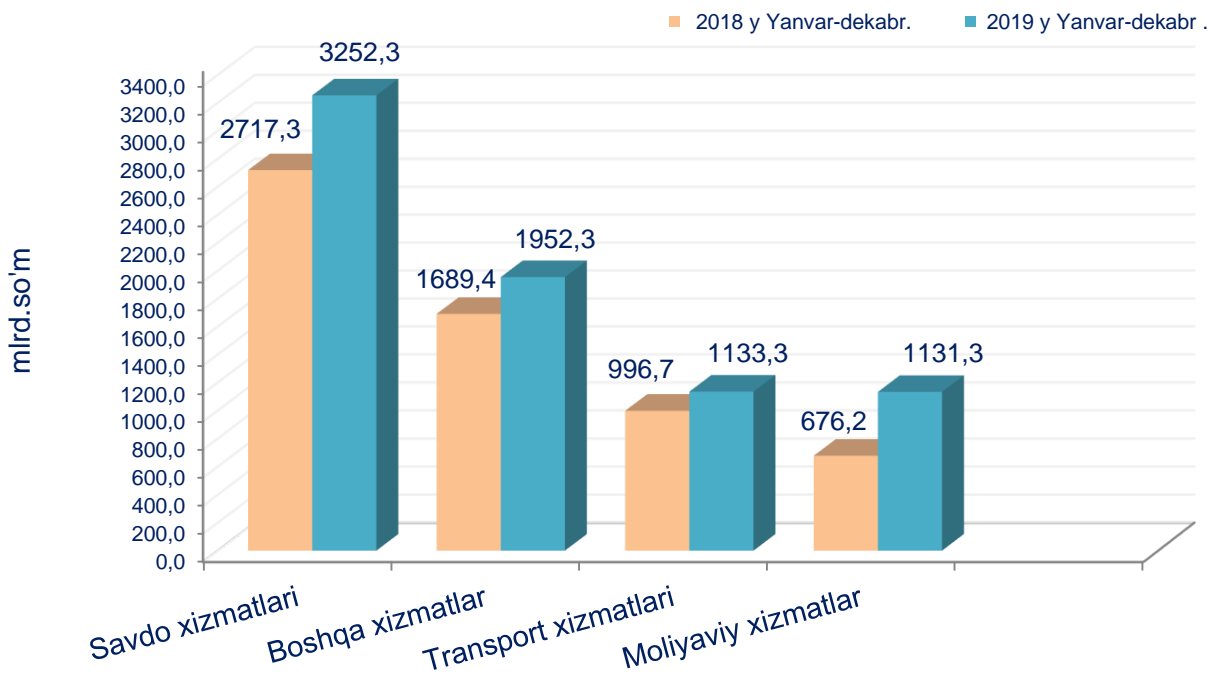
- 2019-yil yanvar- dekabr oylarida bozor xizmatlari hajmi 7469,2 mlrd.so'm-ni tashkil etdi.
- Moliyaviy xizmatlarning o'sish sur'ati 163,9 % ni tashkil etdi.
- Savdo xizmatlari ulushi ko'rsatilgan umumiy xizmatlar hajmida 43,5 % ni tashkil etdi.
- Aholi jon boshiga xizmatlar hajmi 2873,2 ming.so'mni o'sish sur'ati 109,1 % ni tashkil etdi.

Xizmatlar sohasining kengayishi va rivojlanishi milliy daromadlarning oshishini ta'minlovchi hamda aholi uchun munosib turmush darajasini ta'minlashning hal qiluvchi omilidir. Xizmatlarning yuqori sifati va xilma-xilligi xodimlarning mehnat samaradorligini oshiradi, iste'mol xarajatlarini kamaytiradi, vaqtni tejalishiga olib keladi hamda bo'sh vaqt samaradorligini oshiradi.

2019-yil yanvar- dekabr oylarida Surxondaryo viloyatida dastlabki ma'lumotlarga ko'ra ko'rsatilgan xizmatlar hajmi 7469,2 mlrd.so'mga teng bo'ldi. O'tgan yilning mos davriga nisbatan o'sish sur'ati 111,5 %ni tashkil etdi.

Ko'rsatilgan xizmatlar umumiy hajmida eng katta hajm savdo xizmatlari (3252,3 mlrd.so'm)ni tashkil etadi.

Ko'rsatilgan xizmatlar hajmining taqqoslanishi, mlrd.so'm

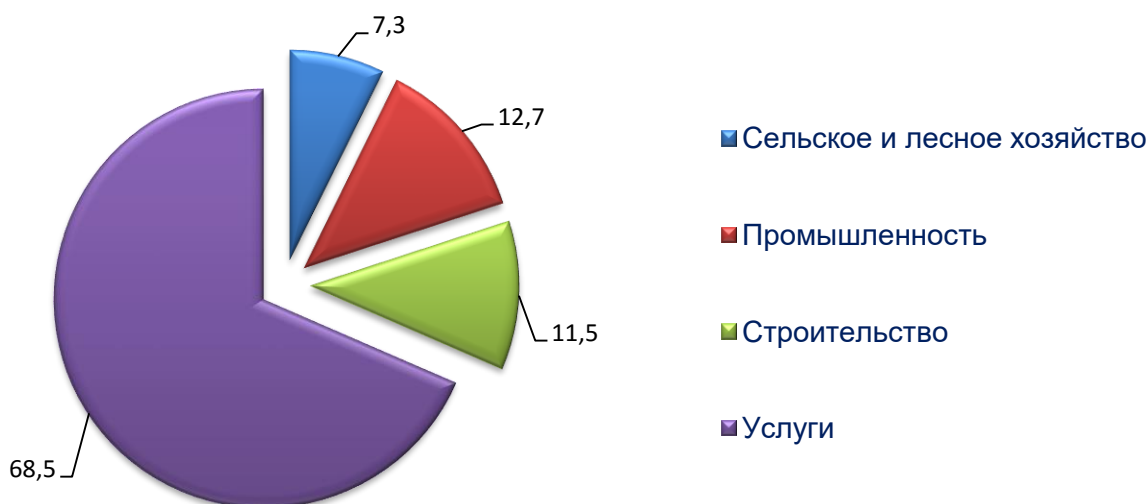


- Shu bilan birga, Savdo (3252,3 mlrd.so'm) transport xizmatlari hajmi (1133,3 mlrd. so'm),moliyaviy xizmatlar (1131,3 mlrd. so'm) , Aloqa va axborotlashtirish xizmatlari (350,0 mlrd. so'm).

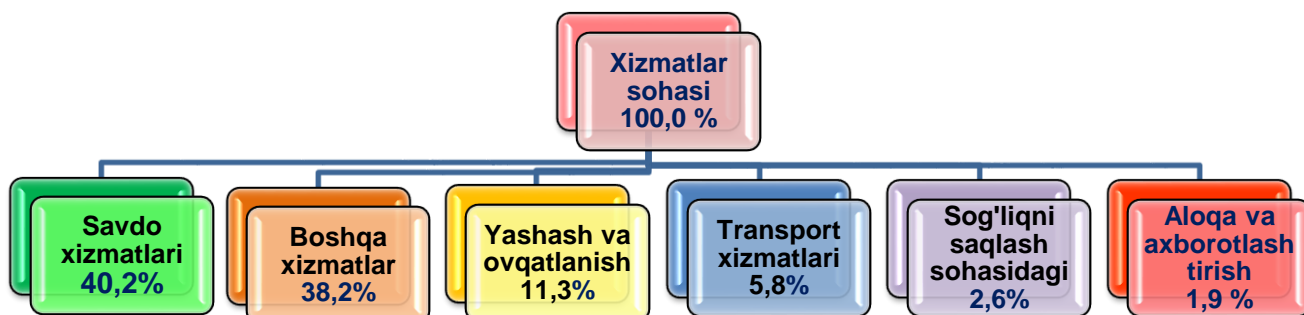
Bugungi kunda xizmat ko'rsatish sohasida 15,2 mingta korxonalar va tashkilotlar faoliyat ko'rsatmoqda. Xizmat ko'rsatish sohasidagi korxonalar va tashkilotlarning jami korxonalar va tashkilotlar sonidagi ulushi 68,5% ni tashkil etdi.

2019-yil yanvar-dekabr oylarida korxonalar va tashkilotlar jami sonida xizmat ko'rsatish sohasida faoliyat ko'rsatayotgan korxonalar va tashkilotlarning ulushi

(fermer va dehqon xo'jaliklarida ntashqari) % da

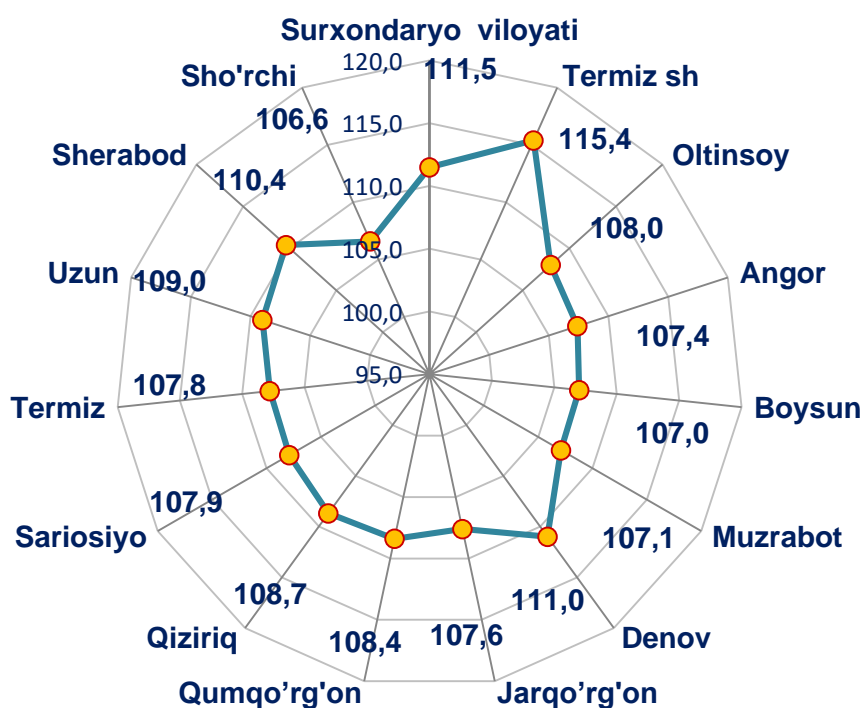


2019-yil yanvar-dekabr oylarida iqtisodiy faoliyat turlari bo'yicha xizmat ko'rsatish sohasida faoliyat ko'rsatayotgan korxonalar va tashkilotlarning tarkibi,%



2019-yil yanvar-dekabr oylarida o'tgan yilning mos davriga nisbatan eng yuqori o'sish sur'atlari Termiz shahrida (115,4 %), Denov (111,0 %), Sherabod (110,4 %), Uzun (109,0%), Qiziriq (108,7 %), tumanlarida qayd etildi.

2019-yil yanvar- dekabr oylarida shahar va tumanlar bo'yicha ko'rsatilgan bozor xizmatlarining o'sish sur'ati, %



Yuqori bo'lmagan o'sish sur'atlari Sho'rchi (106,6 %), Boysun (107,0 %), Muzrabot (107,1 %), Angor (107,4 %), Jarqo'rg'on (107,6%), Termiz (107,8 %) Sariosiyo (107,9%), Oltinsoy (108,0%), Qiziriq (108,7 %), tumanlarida kuzatildi.

2019-yil yanvar-dekabr oylarida shahar va tumanlar bo'yicha ko'rsatilgan xizmatlar hajmi

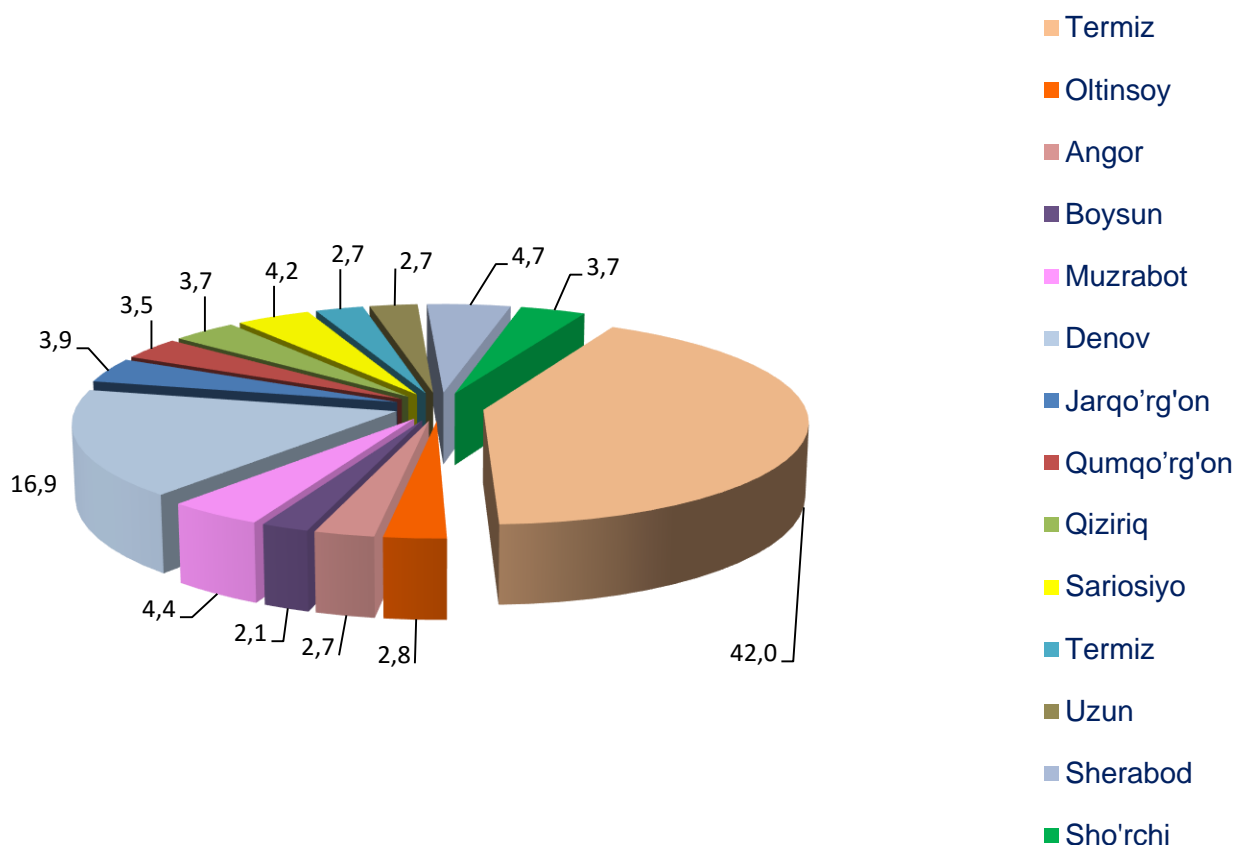
	Hajmi, mlrd.so'm	O'tgan yilga nisbatan o'sish sur'ati, %
Surhondaryo viloyati	7469,2	111,5
Termiz sh	3133,3	115,4
tumanlar:		
Oltinsoy	209,4	108,0
Angor	201,1	107,4
Boysun	159,0	107,0
Muzrabot	323,9	107,1
Denov	1265,7	111,0
Jarqo'rg'on	290,8	107,6
Qumqo'rg'on	263,6	108,4
Qiziriq	278,3	108,7
Sariosiyo	312,7	107,9
Termiz	199,1	107,8
Uzun	202,6	109,0
Sherobod	350,3	110,4
Sho'rchi	279,1	106,6

Hududlar o'rtasida eng katta xizmatlar hajmi Termiz shahrida (3133,3 mlrd.so'm) va Denov tumaniga (1265,7 mlrd.so'm) to'g'ri keladi.

Eng past hajmlar Boysun (159,0 mlrd.so'm) va Termiz (199,1 mlrd.so'm), tumanlarida kuzatildi.

Hududlar o'rtasida Termiz shahri yetakchi o'rinni egallaydi. Ko'rsatilgan bozor xizmatlari umumiy hajmida Termiz shahrining ulushi 42,0 % ni tashkil qiladi. Shu bilan birga, xizmatlar umumiy hajmida hududlar bo'yicha eng yuqori ulushlarni Denov tumani (16,9 %), Sherobod (4,7%), Muzrabot(4,3%) tumanlari tashkil etadi.

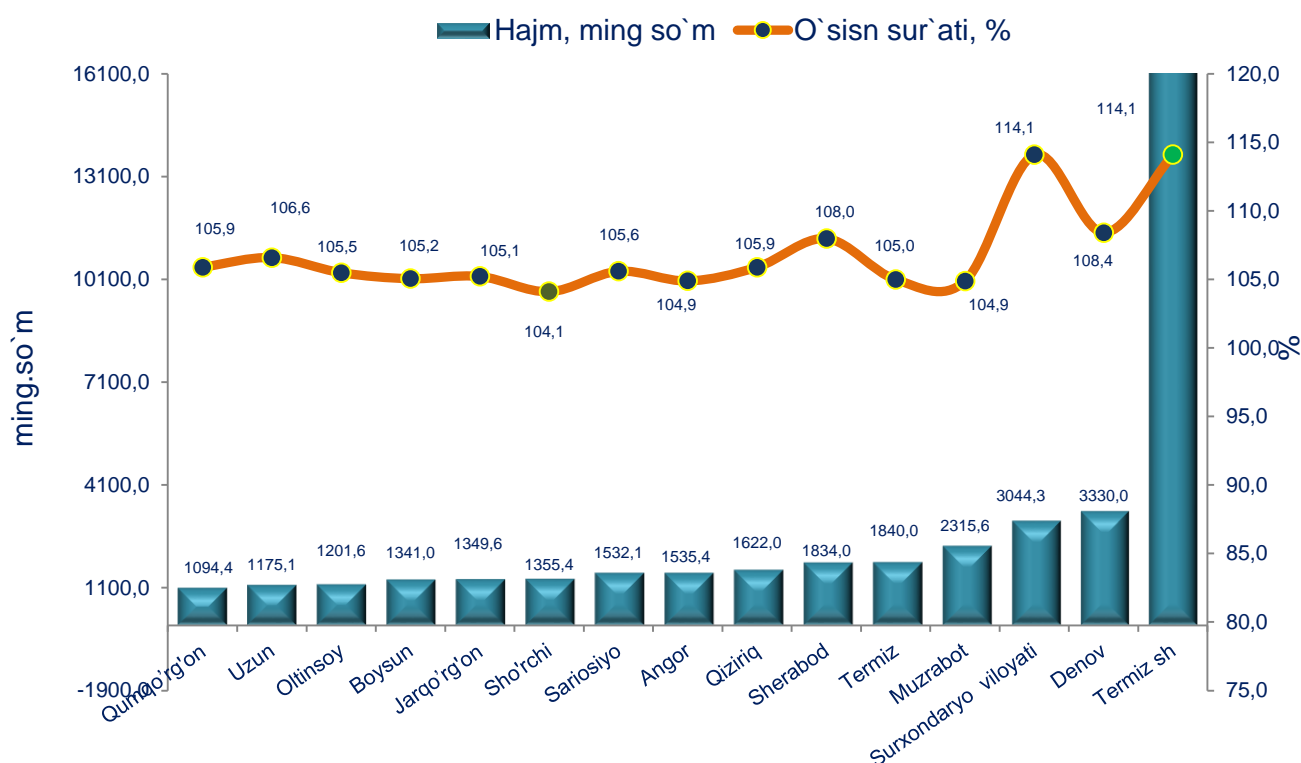
2019-yil yanvar- dekabr oylarida shahar va tumanlar bo'yicha jami xizmatlar hajmida hududlarning ulushi
(jami hajmga nisbatan), %



Hududlar o'rtasida eng past ulushlar Boysun (2,1%), Termiz, Uzun, Angor, (2,7%), Oltinsoy (2,8 %) tumanlariga to'g'ri keladi.

2019-yil yanvar- dekabr oylarida aholi jon boshiga ko'rsatilgan xizmatlar hajmi 2873,2 ming.so'mga teng bo'ldi. O'sish sur'ati o'tgan yilga nisbatan 109,1 % ni tashkil etdi.

2019-yil yanvar- dekabr oylarida shahar va tumanlar bo'yicha aholi jon boshiga ko'rsatkichlar



Aholi jon boshiga ko'rsatilgan xizmatlar bo'yicha eng yuqori ko'rsatkich Termiz shahrida – 21446,5 ming.so'm qayd etildi. 2018-yil yanvar- dekabr oylariga nisbatan o'sish 114,1 % ni tashkil etdi.

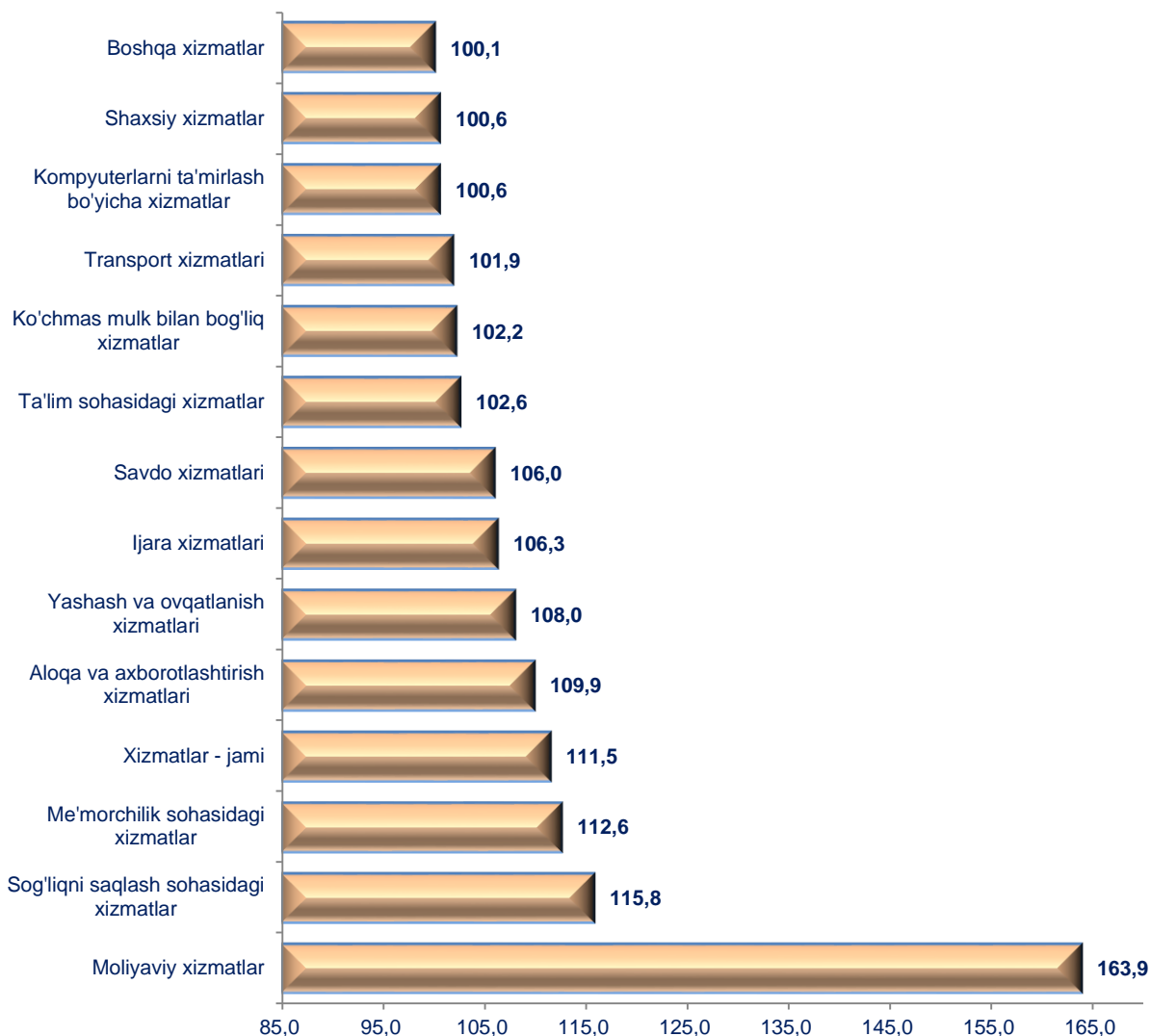
Aholi jon boshiga ko'rsatilgan xizmatlarning eng past ko'rsatkichi Qumqo'rg'on tumanida – 1094,4 ming.so'm kuzatildi, o'sish sur'ati 105,9 % ni tashkil etdi.

**2019-yil yanvar-dekabr oylarida iqtisodiy faoliyat turlari
bo'yicha xizmatlar ishlab chiqarish hajmi**

	Hajm mird so'm	O'tgan yilga nisbatan o'sish sur'ati, %
Xizmatlar - jami	7469,2	111,5
Aloqa va axborotlashtirish xizmatlari	350,0	109,9
Moliyaviy xizmatlar	1131,3	163,9
Transport xizmatlari	1133,3	101,9
<i>Shu jumladan: avtotransport xizmatlari</i>	1076,5	101,2
Yashash va ovqatlanish xizmatlari	235,0	108,0
Savdo xizmatlari	3252,3	106,0
Ko'chmas mulk bilan bog'liq xizmatlar	209,1	102,2
Ta'lim sohasidagi xizmatlar	215,2	102,6
Sog'liqni saqlash sohasidagi xizmatlar	81,2	115,8
Ijara xizmatlari	180,6	106,3
Kompyuterlarni ta'mirlash bo'yicha xizmatlar	196,1	100,6
Shaxsiy xizmatlar	202,9	100,6
Me'morchilik sohasidagi xizmatlar	94,5	112,6
Boshqa xizmatlar	187,7	100,1

2019-yil yanvar-dekabr oylarida iqtisodiy faoliyat turlari bo'yicha Savdo xizmatlari (43,5 %), Transport xizmatlari (15,2 %), Moliyaviy xizmatlar (15,1 %) Aloqa va axborotlashtirish (4,7 %), Yashash va ovqatlanish (3,1 %) xizmatlari bo'yicha jami hajmga nisbatan ulushlar qayd etildi.

2019-yil yanvar- dekabr oylarida iqtisodiy faoliyat turlari bo'yicha bozor xizmatlarining o'sish sur'ati, %



%

Taqqoslash uchun, 2019-yil yanvar-dekabr oylarida o'tgan yilning mos davriga nisbatan moliyaviy xizmatlar -163,9 %, me'morchilik sohasidagi-112,6 %, aloqa va axborotlashtirish xizmatlari- 109,9 %, yashash va ovqatlanish xizmatlari - 108,0 %, Savdo xizmatlari-106,0 %

2019-yil yanvar-dekabr oylarida savdo xizmatlari hajmi 3252,3 mlrd.so'mga teng bo'ldi. Ko'rsatilgan xizmatlar umumiy hajmidagi ulushi 43,5 % ni tashkil etdi.

O'tgan yilning shu davriga nisbatan savdo xizmatlarining hajmi 535,0 mlrd.so'mga oshdi.

Savdo xizmatlarining eng katta hajmi Termiz sh. (1403,4 mlrd.so'm), Denov (352,2 mlrd. so'm), Sherabod (185,2 mlrd. so'm), Muzrabot (173,3 mlrd. so'm), Sariosiyo (142,5 mlrd.so'm), Qiziriq (135,9 mlrd.so'm), Sho'rchi (135,4 mlrd.so'm), Jarqo'rg'on (127,7 mlrd. so'm),.

2019-yil yanvar- dekabr oylarida hududlar bo'yicha savdo xizmatlarining hajmi, mlrd. so'm

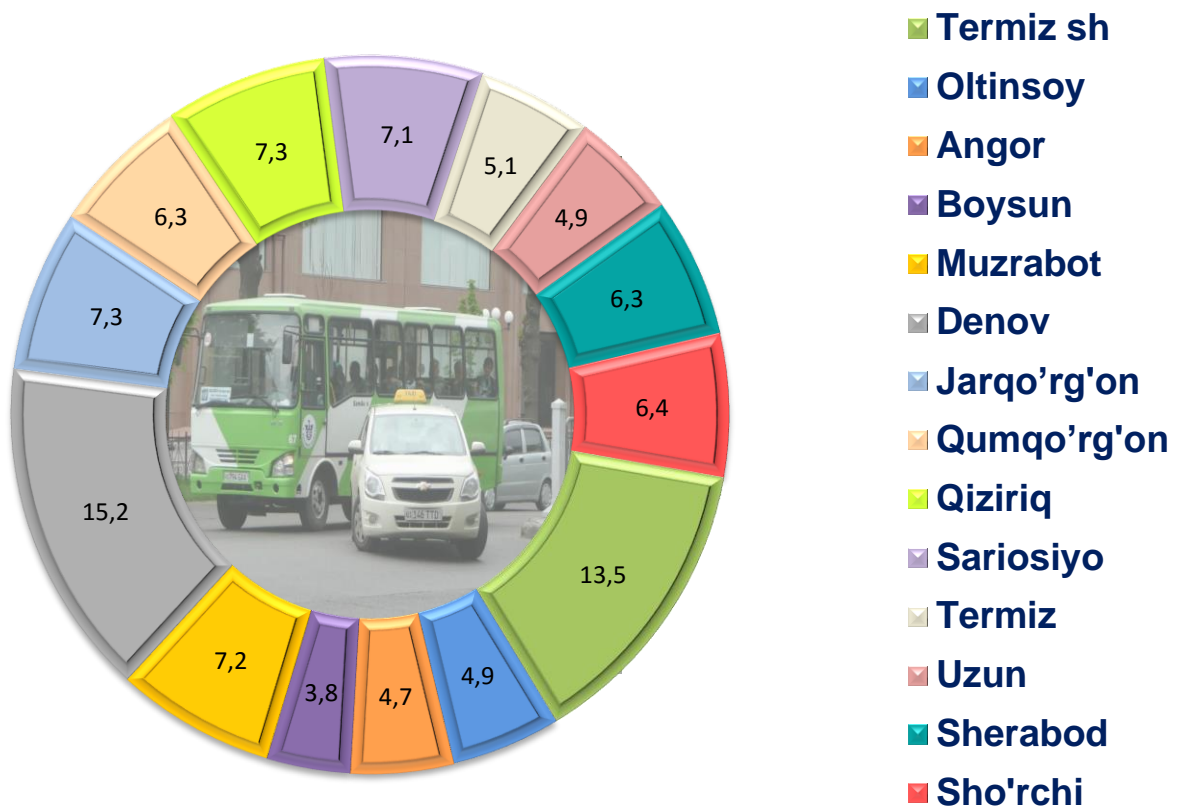


Savdo xizmatlarining eng past ko'rsatkichi Boysun tumanida kuzatilmoqda. Ushbu hududda, savdo xizmatlari hajmi 71,9 mlrd. so'mni tashkil etdi. Aholining daromadlari darajasining oshishi bilan iste'mol talabi va savdo aylanmasi o'smoqda.

Surxondaryo viloyati transportining samarali ishlashi modernizatsiyalash, innovatsion rivojlanish yo'llariga o'tish va milliy iqtisodiyotning barqaror o'sishi uchun sharoit yaratishda alohida o'rin tutadi.

Jami xizmatlar tarkibida yetakchi o'rinni transportida ko'rsatilgan xizmatlar (15,2 %) egallaydi.

**2019-yil yanvar-dekabr oylarida hudular bo'yicha
avtomobil transportida ko'rsatilgan xizmatlar ulushi
(avtomobil xizmatlarining umumiy hajmiga nisbatan), %**



Surxondaryo viloyati statistika boshqarmasi
Xizmatlar sohasi statistikasi bo'limi

Mas'ul: P.Eshboyeva

Tel: (71) 230-85-84