



Xizmatlar sohasining rivojlanishi

(dastlabki ma'lumotlar)

2019 yil yanvar-avgust

RAQAMLAR:

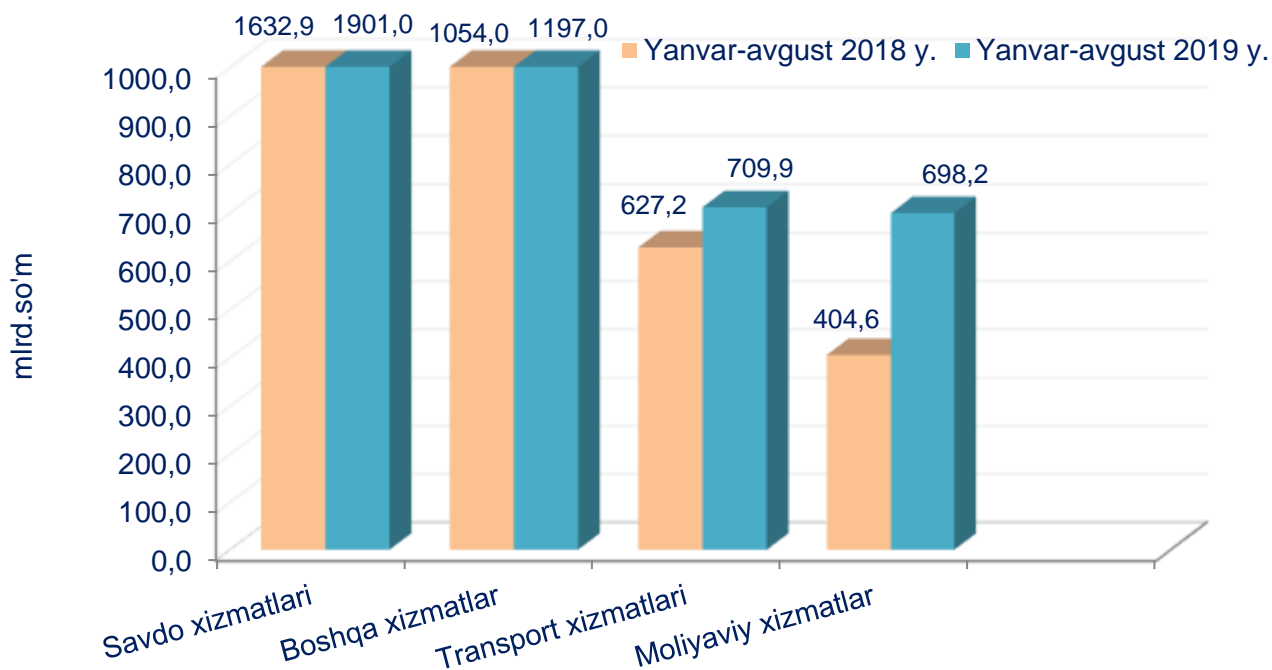
- 2019 yil yanvar-avgust oylarida bozor xizmatlari hajmi 4505,7 mlrd.so'mni tashkil etdi.
- Moliyaviy xizmatlarning o'sish sur'ati 167,3 % ni tashkil etdi.
- Savdo xizmatlari ulushi ko'rsatilgan umumiy xizmatlar hajmida 42,2 % ni tashkil etdi.
- Aholi jon boshiga xizmatlar hajmi 1744,9 ming.so'mni o'sish sur'ati 108,2 % ni tashkil etdi.

Xizmatlar sohasining kengayishi va rivojlanishi milliy daromadlarning oshishini ta'minlovchi hamda aholi uchun munosib turmush darajasini ta'minlashning hal qiluvchi omilidir. Xizmatlarning yuqori sifati va xilma-xilligi xodimlarning mehnat samaradorligini oshiradi, iste'mol xarajatlarini kamaytiradi, vaqtni tejalishiga olib keladi hamda bo'sh vaqt samaradorligini oshiradi.

2019 yil yanvar- avgust oylarida Surxondaryo viloyatida dastlabki ma'lumotlarga ko'ra ko'rsatilgan xizmatlar hajmi 4505,7 mlrd.so'mga teng bo'ldi. O'tgan yilning mos davriga nisbatan o'sish sur'ati 110, 7 %ni tashkil etdi.

Ko'rsatilgan xizmatlar umumiy hajmida eng katta hajm savdo xizmatlari (1901,0 mlrd.so'm)ni tashkil etadi.

Ko'rsatilgan xizmatlar hajmining taqqoslanishi, mlrd.so'm

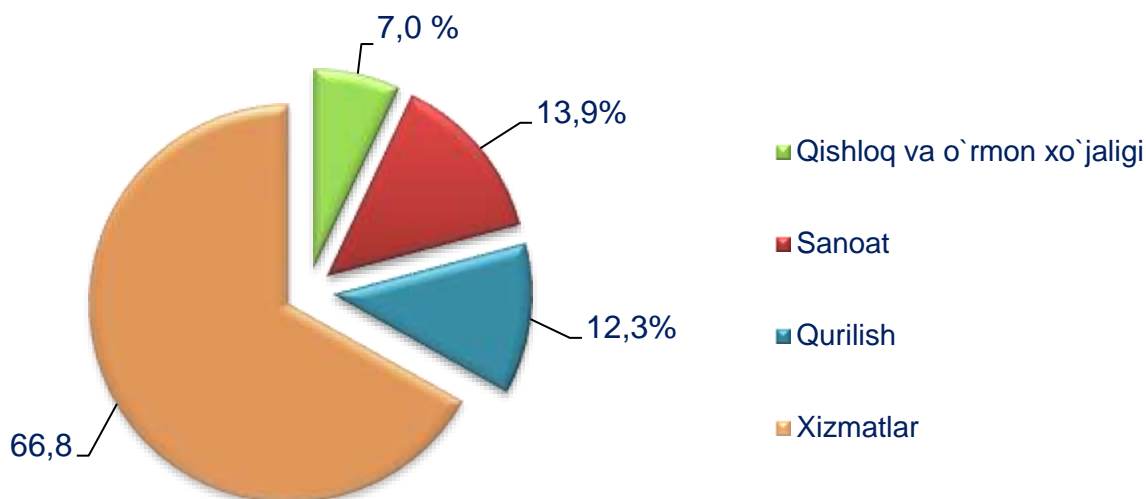


- Shu bilan birga, Savdo (1901,0 mlrd.so'm) transport xizmatlari hajmi (709,9 mlrd. so'm),moliyaviy xizmatlar (698,2 mlrd. so'm) Aloqa va axborotlashtirish xizmatlari (223,8 mlrd. so'm)

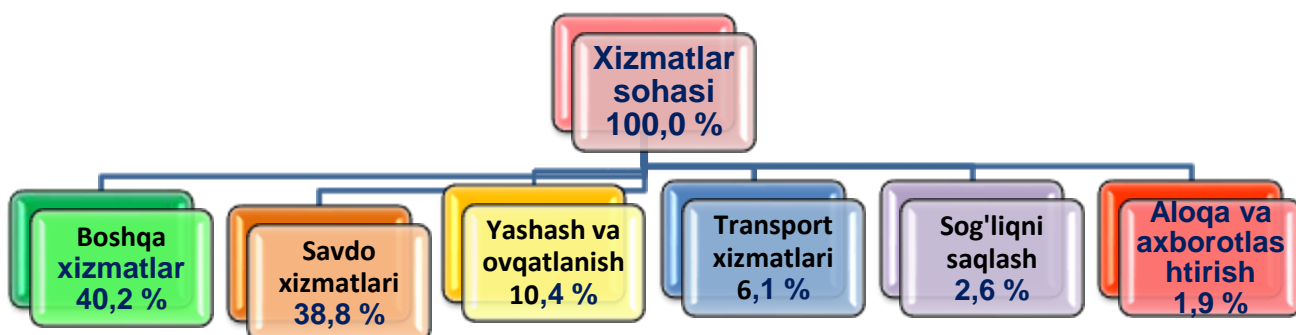
Bugungi kunda xizmat ko'rsatish sohasida 15,2 mingta korxonalar va tashkilotlar faoliyat ko'rsatmoqda. Xizmat ko'rsatish sohasidagi korxonalar va tashkilotlarning jami korxonalar va tashkilotlar sonidagi ulushi 66,9% ni tashkil etdi.

2019 yil yanvar- avgust oylarida korxonalar va tashkilotlar jami sonida xizmat ko'rsatish sohasida faoliyat ko'rsatayotgan korxonalar va tashkilotlarning ulushi

(fermer va dehqon xo'jaliklarida ntashqari) % da

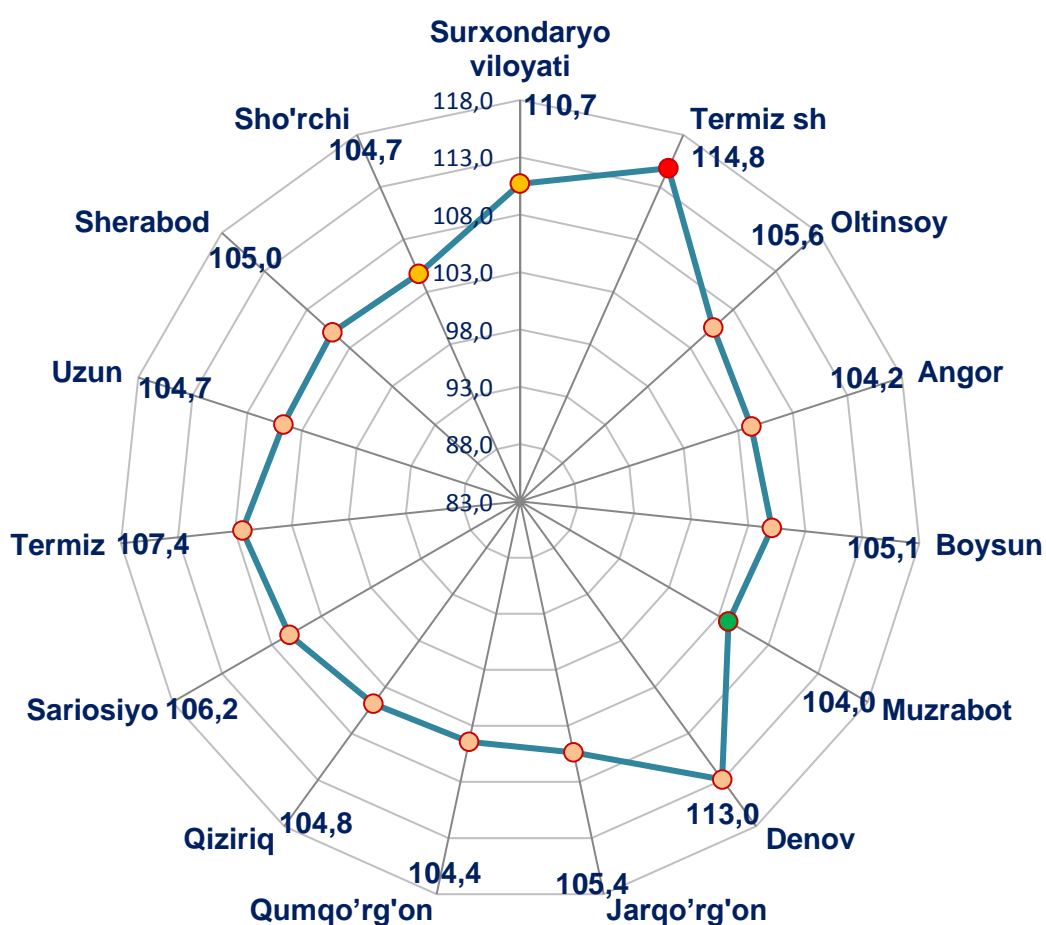


2019 yil yanvar- avgust oylarida iqtisodiy faoliyat turlari bo'yicha xizmat ko'rsatish sohasida faoliyat ko'rsatayotgan korxonalar va tashkilotlarning tarkibi,%



2019 yil yanvar- avgust oylarida o'tgan yilning mos davriga nisbatan eng yuqori o'sish sur'atlari Termiz shahrida (114,8 %), Denov (113,0 %), Termiz (107,4 %), Sariosiyo (106,2 %) Oltinsoy (105,6 %) tumanlarida qayd etildi.

2019 yil yanvar- avgust oylarida shaxar va tumanlar bo'yicha ko'rsatilgan bozor xizmatlarining o'sish sur'ati, %



Yuqori bo'lmagan o'sish sur'atlari Muzrabot (104,0 %), Angor (104,2 %) Qumqo'rg'on (104,4 %) Sho'rchi, Uzun (104,7%) Qiziriq, (104,8 %), Sherabod (105.0%) , tumanlarida kuzatildi.

**2019 yil yanvar- avgust oylarida shahar va tumanlar bo'yicha
ko'rsatilgan xizmatlar hajmi**

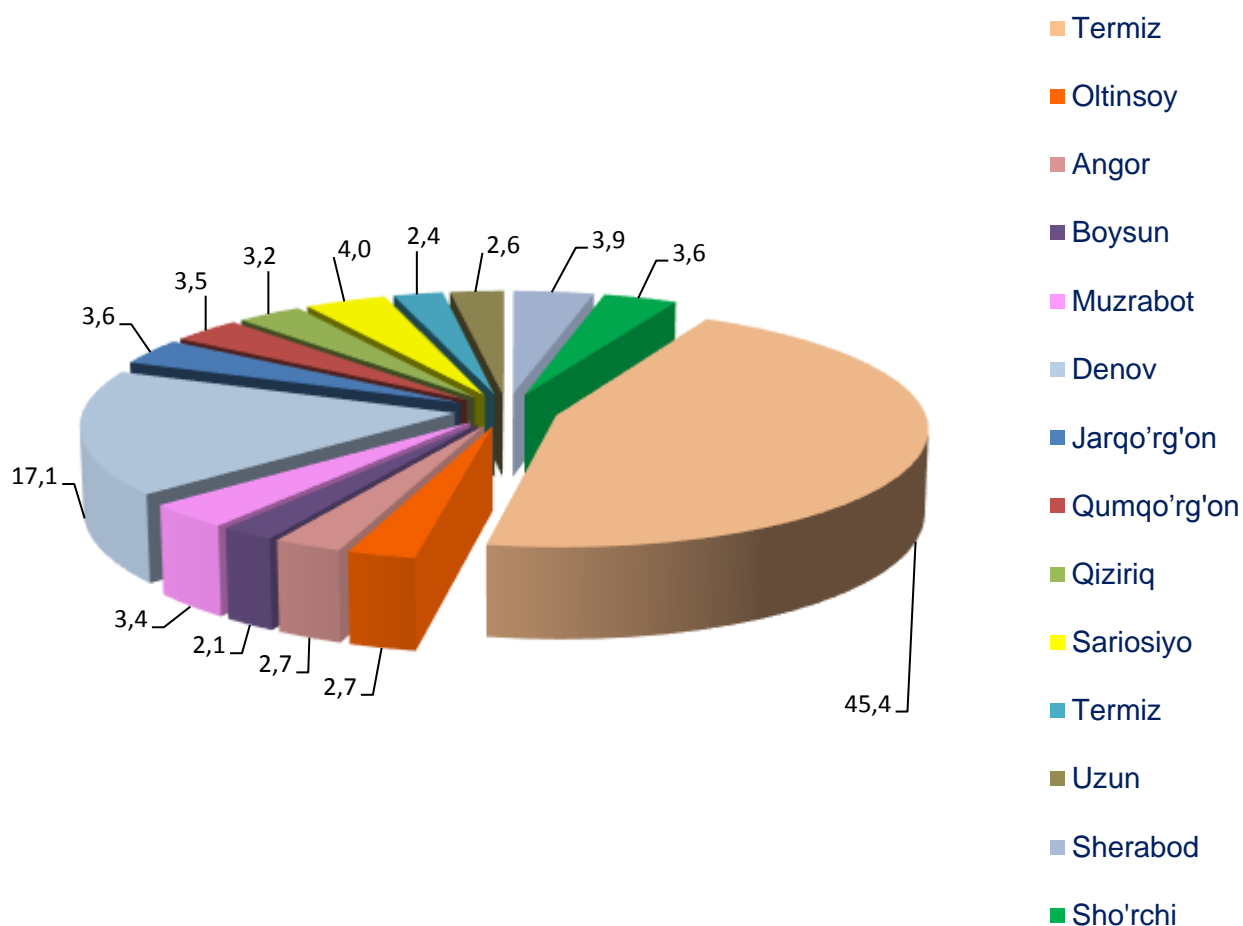
	Hajmi, mlrd.so'm	O'tgan yilga nisbatan o'sish sur'ati, %
Surhondaryo viloyati	4505,7	110,7
Termiz sh	2045,7	114,8
tumanlar:		
Oltinsoy	119,8	105,6
Angor	120,8	104,2
Boysun	96,6	105,1
Muzrabot	154,7	104,0
Denov	769,4	113,0
Jarqurgon	160,6	105,4
Qumqurgon	155,9	104,4
Qiziriq	143,6	104,8
Sariosiyo	178,7	106,2
Termiz	107,7	107,4
Uzun	116,7	104,7
Sherobod	174,4	105,0
Shurchi	161,2	104,7

Hududlar o'rtasida eng katta xizmatlar hajmi Termiz shahrida (2045,7 mlrd.so'm), Denov tumaniga (769,4 mlrd.so'm) to'g'ri keladi.

Eng past hajmlar Boysun (96,6 mlrd.so'm) ,Termiz tuman (107,7 mlrd.so'm), tumanlarida kuzatildi.

Hududlar o'rtasida Termiz shahri etakchi o'rinni egallaydi. Ko'rsatilgan bozor xizmatlari umumiy hajmida Termiz shahrining ulushi 45,4 % ni tashkil qiladi. Shu bilan birga, xizmatlar umumiy hajmida hududlar bo'yicha eng yuqori ulushlarni Denov tumani (17,1 %), Sariosiyo (4,0 %) ,Sherabod (3,9%) tumanlari tashkil etadi.

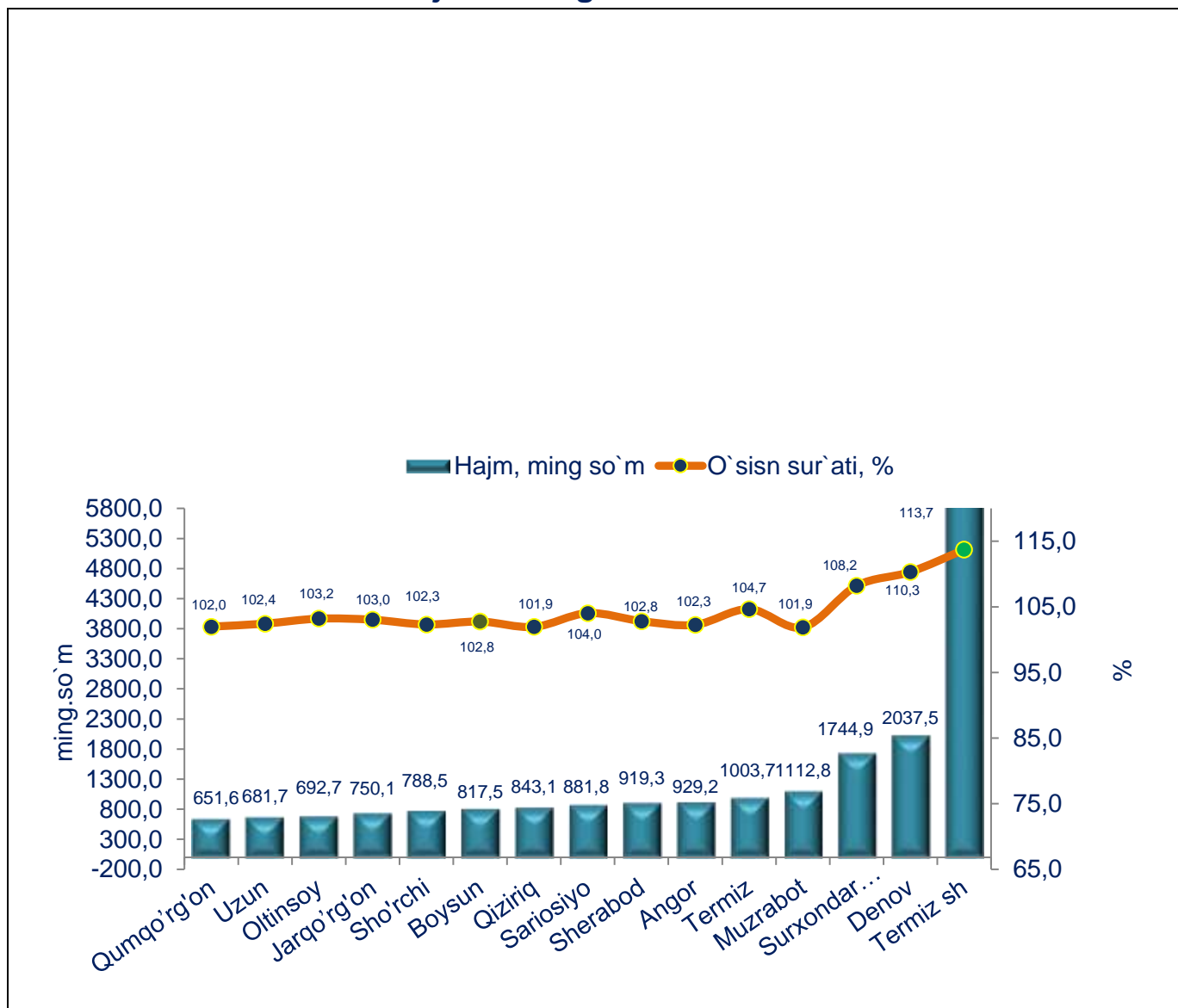
2019 yil yanvar- avgust oylarida shaxar va tumanlar bo'yicha jami xizmatlar hajmida hududlarning ulushi
(jami hajmga nisbatan), %



Hududlar o'rtasida eng past ulushlar Boysun (2,1%), Termiz tuman (2,4%) Uzun (2,6 %), Angor, Oltinsoy (2,7 %) , to'g'ri keladi.

2018 yil yanvar- avgust oylarida aholi jon boshiga ko'rsatilgan xizmatlar hajmi 1744,9 ming.so'mga teng bo'ldi. O'sish sur'ati o'tgan yilga nisbatan 108,2 % ni tashkil etdi.

2019 yil yanvar- avgust oylarida shaxar va tumanlar bo'yicha aholi jon boshiga ko'rsatkichlar



Aholi jon boshiga ko'rsatilgan xizmatlar bo'yicha eng yuqori ko'rsatkich Termiz shahrida – 14059,5 ming.so'm qayd etildi. 2018 yil yanvar-iyul oylariga nisbatan o'sish 113,7 % ni tashkil etdi.

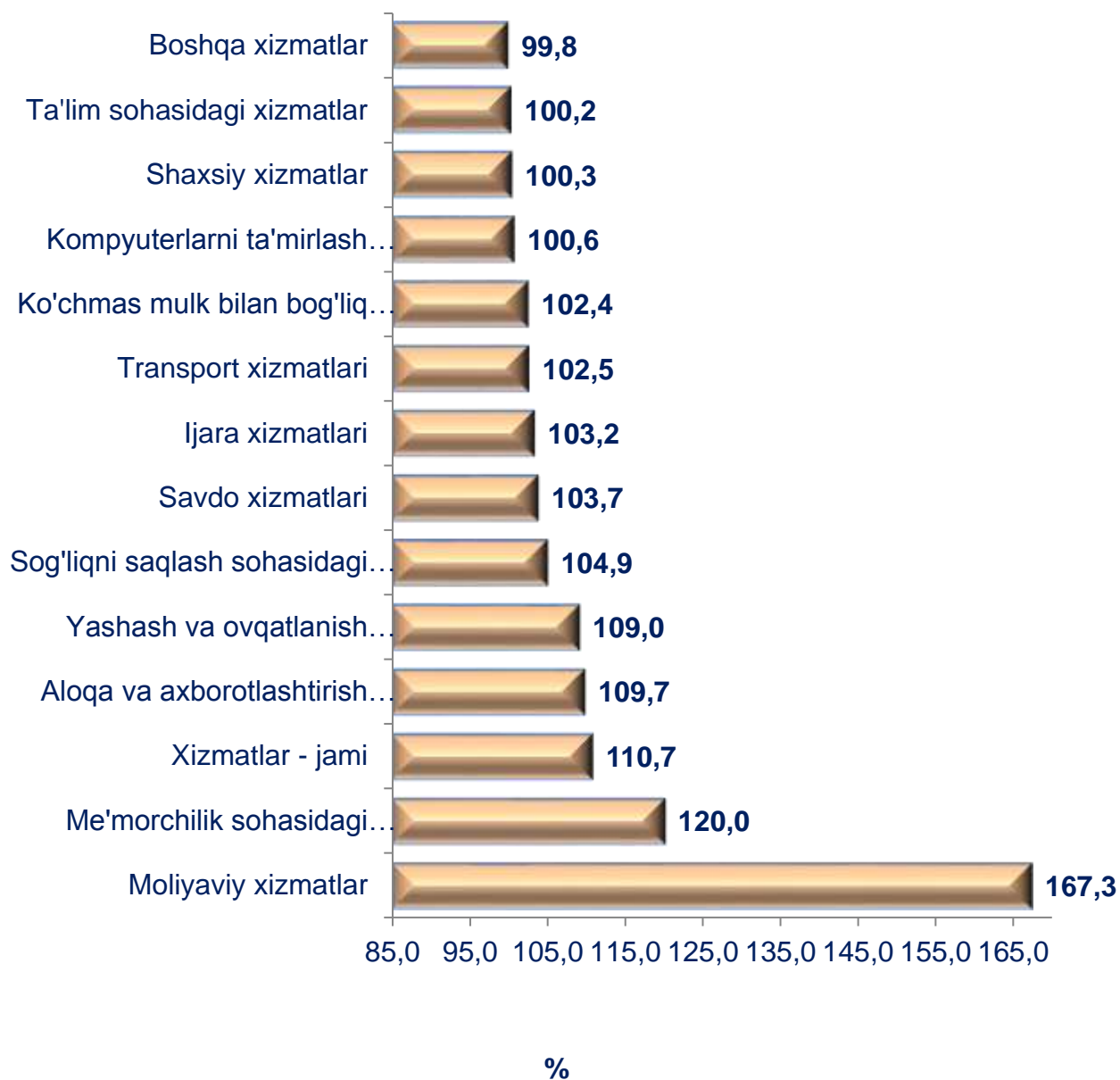
Aholi jon boshiga ko'rsatilgan xizmatlarning eng past ko'rsatkichi Qumqo'rg'on tumanida – 651,6 ming.so'm kuzatildi, o'sish sur'ati 102,0 % ni tashkil etdi.

**2019 yil yanvar-avgust oylarida iqtisodiy faoliyat turlari
bo'yicha xizmatlar ishlab chiqarish hajmi**

	Hajm mird so'm	O'tgan yilga nisbatan o'sish sur'ati, %
Xizmatlar - jami	4 505,7	110,7
Aloqa va axborotlashtirish xizmatlari	223,8	109,7
Moliyaviy xizmatlar	698,2	167,3
Transport xizmatlari	709,9	102,5
Shu jumladan:	674,8	101,5
Yashash va ovqatlanish xizmatlari	151,2	109,0
Savdo xizmatlari	1 901,0	103,7
Ko'chmas mulk bilan bog'liq xizmatlar	128,6	102,4
Ta'lim sohasidagi xizmatlar	113,2	100,2
Sog'liqni saqlash sohasidagi xizmatlar	47,5	104,9
Ijara xizmatlari	111,9	103,2
Kompyuterlarni ta'mirlash bo'yicha xizmatlar	122,7	100,6
Shaxsiy xizmatlar	129,1	100,3
Me'morchilik sohasidagi xizmatlar	58,6	120,0
Boshqa xizmatlar	110,0	99,8

2019 yil yanvar-avgust oylarida iqtisodiy faoliyat turlari bo'yicha Savdo xizmatlari (42,2 %), Transport xizmatlari (15,8 %), Moliyaviy xizmatlar (15,5 %) Aloqa va axborotlashtirish (5,0 %), Yashash va ovqatlanish (3,3 %) xizmatlari bo'yicha yuqori o'sish sur'atlari qayd etildi.

2019 yil yanvar- avgust oylarida iqtisodiy faoliyat turlari bo'yicha bozor xizmatlarining o'sish sur'ati, %



Taqqoslash uchun, 2018 yil yanvar-avgust oylarida o'tgan yilning mos davriga nisbatan Moliyaviy xizmatlar -167,3 %, Me'morchilik sohasidagi-120,0%, Xizmatlar jami -110,7 %, Aloqa va axborotlashtirish xizmatlari- 109,7% Yashash va ovqatlanish xizmatlari-109,0%, Sog'liqni saqlash sohasidagi xizmatlar-104,9%

2019 yil yanvar-avgust oylarida savdo xizmatlari hajmi 1901,0 mlrd.so'mga teng bo'ldi. Ko'rsatilgan xizmatlar umumiy hajmidagi ulushi 42,2 % ni tashkil etdi.

O'tgan yilning shu davriga nisbatan savdo xizmatlarining hajmi 268.1 mlrd.so'mga oshdi.

Savdo xizmatlarining eng katta hajmi Termiz sh. (889,6 mlrd.so'm), Oltinsoy (219,1 mlrd. so'm), Angor (81,5 mlrd. so'm) , Boysun (78,4 mlrd.so'm), Muzrabot (78,2 mlrd. so'm), Denov (74,6 mlrd. so'm), Jarqo'rg'on (70,5 mlrd.so'm), Qiziriq (70,3 mlrd. so'm) tumanlarida qayd etildi.

2019 yil yanvar- avgust oylarida hududlar bo'yicha savdo xizmatlarining hajmi, mlrd. so'm




Savdo xizmatlarining eng past ko'rsatkichi Sho'rchi tumanida kuzatilmoqda. Ushbu hududda, savdo xizmatlari hajmi 43,3 mlrd. so'mni tashkil etdi. Aholining daromadlari darajasining oshishi bilan iste'mol talabi va savdo aylanmasi o'smoqda.

Surxondaryo viloyati transportining samarali ishlashi modernizatsiyalash, innovatsion rivojlanish yo'llariga o'tish va milliy iqtisodiyotning barqaror o'sishi uchun sharoit yaratishda alohida o'rin tutadi.

Transport xizmatlari tarkibida etakchi o'rinni transportida ko'rsatilgan xizmatlar (15,8 %) egallaydi.

2019 yil yanvar- avgust oylarida transport xizmatlarining umumiy hajmida hududlarning ulushi, %



Surxondaryo viloyati Xizmatlar sohasi

Statistikasi bo'limi

Mas'ul: P.Eshboeva

Tel: (71) 230-85-84

