



Tashqi savdo

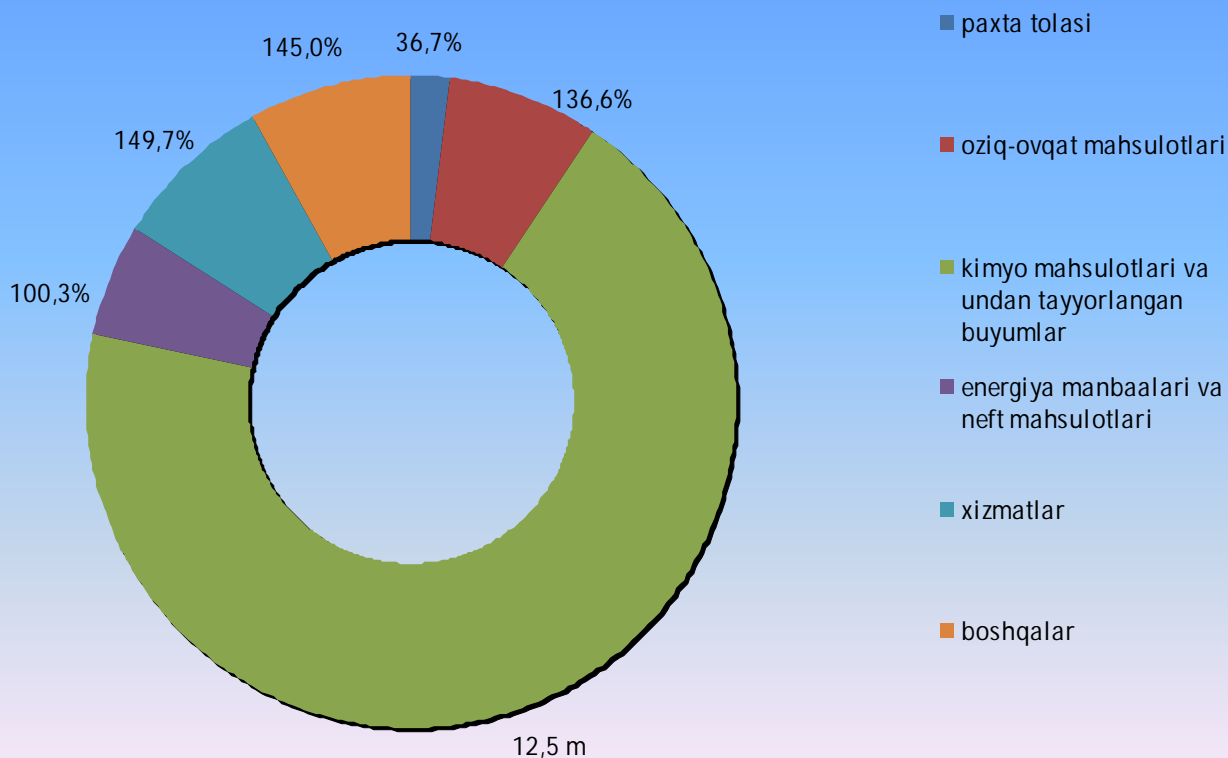
2018 yil yanvar-sentyabr

Viloyatda tashqi savdo aylanmasi 2018 yil yanvar-sentyabr oylarida 459790.9 ming. AQSh dollarini, shu jumladan eksport 142453.4 ming. AQSh dollarini va import 317337.5 ming. AQSh dollarini tashkil qildi. Tashqi savdo aylanmasi saldosı –174884.1 ming. AQSh dollarini tashkil etdi.

Oxirgi yillarda viloyatning eksport tarkibida qariyb barcha tovarlar va xizmatlar guruhlari bo'yicha o'sish kuzatilmoqda. Oziq-ovqat mahsulotlari 136.6 % o'sishiga olib keldi.

Meva-sabzavot mahsulotlari va ularni qayta ishlash 153.7 foizga o'sishiga olib keldi.

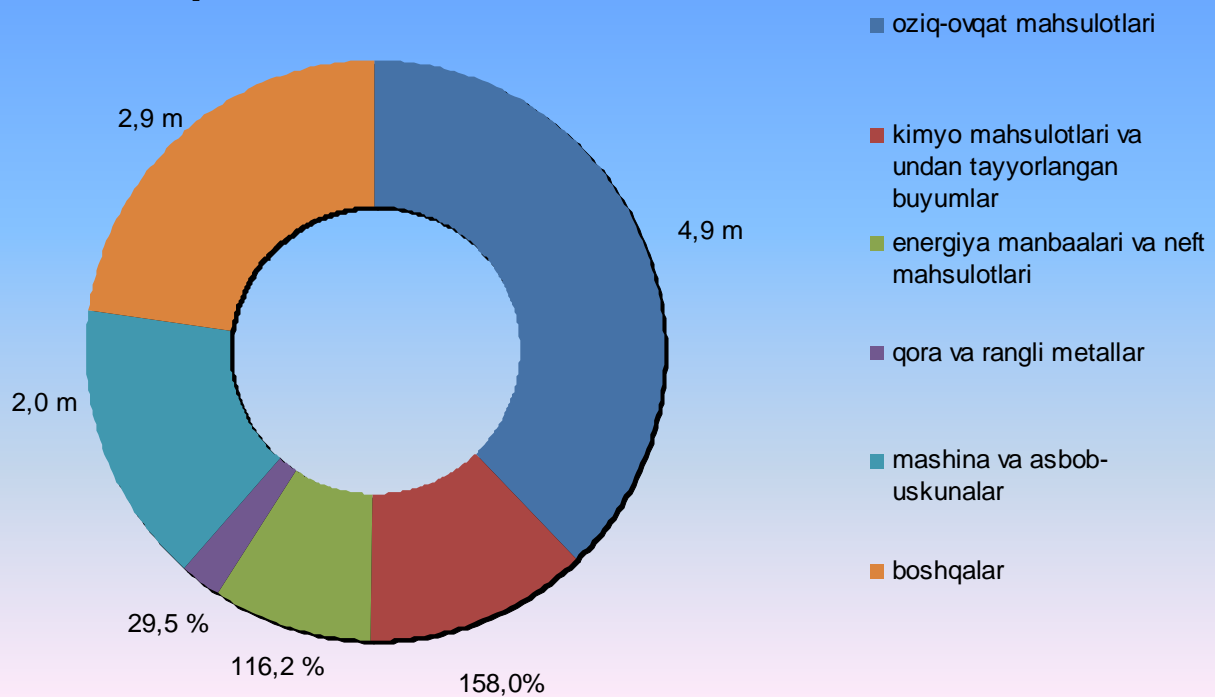
Eksport tarkibi , foizda



Tashqi savdo

Import tarkibining umumiy hajmidan 52.9 foizni mashina va asbob-uskunalar, 24.8 foizni Oziq-ovqat mahsulotlari va 8.1 foizini kimyo mahsulotlari va undan tayyorlangan buyumlar tashkil qiladi.


Import tarkibi, foizda



Xizmatlar eksporti



Eksport tarkibining umumiy hajmidan 1.9 foizni xizmatlar tashkil qiladi,



Tashqi savdo

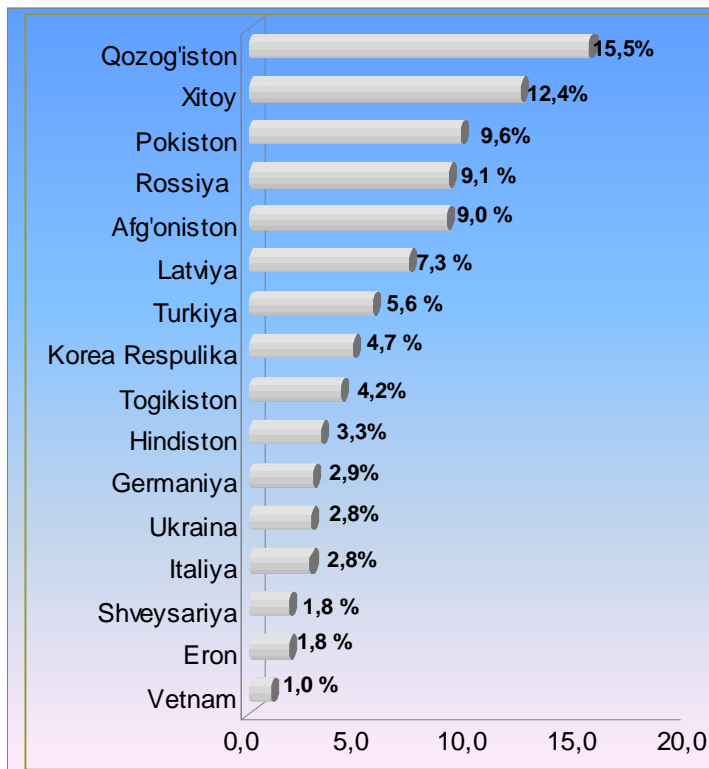
2018 yil yanvar-sentyabr oylarida tashqi savdo aylanmasi saldosi –174884.1 ming. AQSh dollari tashkil qildi, shundan MDH davlatlari bilan –7976.6 ming. AQSh dollari va boshqa davlatlar bilan –166907.5 ,ming.AQSh dollari tashkil etdi.

	ming AQSh dollari	o`tgan yilga nisbatan foizda	umumiy hajmga nisbatan foizda
Eksport	142453.4	134.8	100.0
paxta tolasi	688.8	36.7	0.5
oziq-ovqat mahsulotlari	120535.3	136.6	84.6
kimyo mahsulotlari va undan tayyorlangan buyumlar	169.8	12.5 m	0.1
qora va rangli metallar	2.5		
energiya manbaalari va neft mahsulotlari	3507.8	100.3	2.4
mashina va asbob-uskunalar	2.6		
xizmatlar	2658.2	149.7	1.9
boshqalar	14888.4	145.0	10.5
Import	317337.5	2.1 m	100.0
oziq-ovqat mahsulotlari	78672.2	4.9 m	24.8
kimyo mahsulotlari va undan tayyorlangan buyumlar	25561.3	158.0	8.1
energiya manbaalari va neft mahsulotlari	963.0	116.2	0.3
qora va rangli metallar	6321.7	29.5	2.0
mashina va asbob-uskunalar	167981.5	2.0 m	52.9
xizmatlar	157.6		
boshqalar	37680.2	2.9 m	11.9

Tashqi savdo

2018 yil yanvar-sentyabr oylarida viloyat tashqi savdo aylanmasida eng katta ulushga ega bo'lgan mamlakatlar, foizda

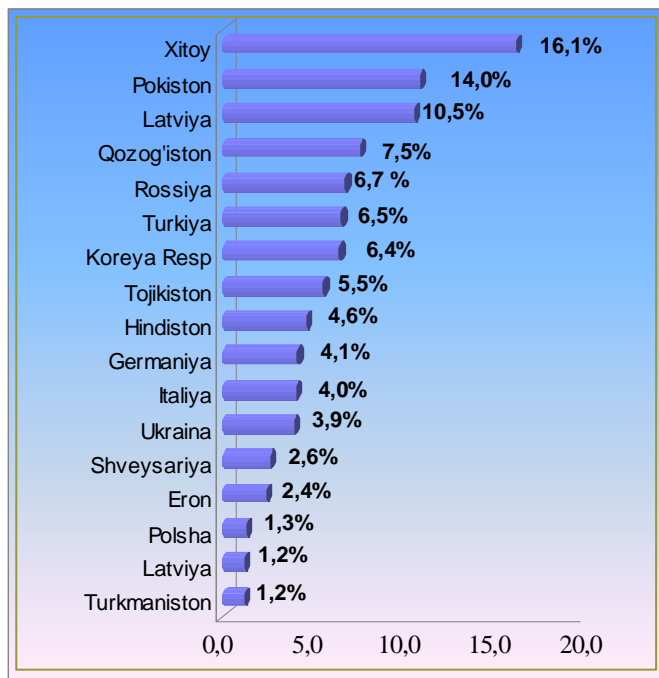
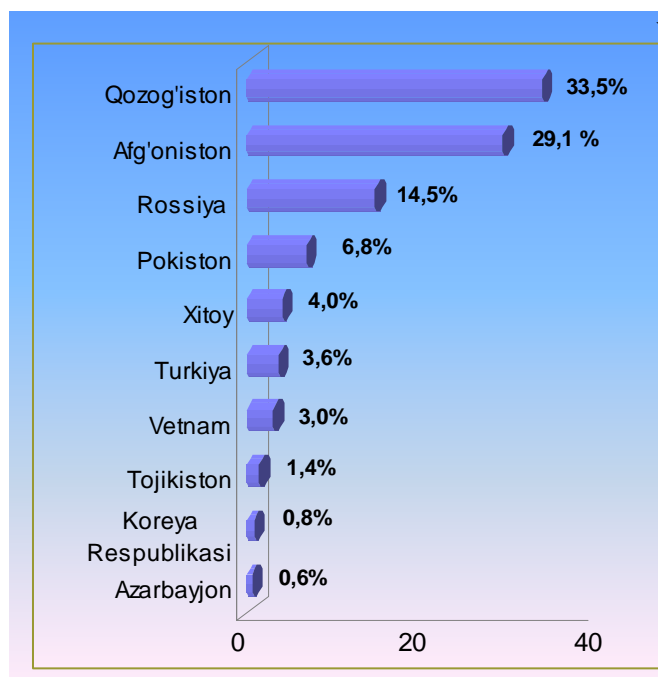
MDH davlatlari orasida Qozog'iston, Rossiya, Ukraina Tojikiston va Ukraina davlatlari tashqi savdo aylanmasida asosiy xamkorlar hisoblanib, ularning jami tashqi savdo aylanmasidagi ulushi 31.7 foizni tashkil qildi, boshqa davlatlar orasida Xitoy, Turkiya, Koreya Respublikasi, Germaniya, Italiya, Afg'oniston, Pakistan, Hindiston, Latviya, Vetnam, Shveysariya davlatlari hisoblanadi va ularning ulushi 62.1 foizni tashkil qildi.



Jami eksport-import hajmida eng katta ulushga ega bo'lgan mamlakatlar, foizda

Eksport

Import



Tashqi savdo

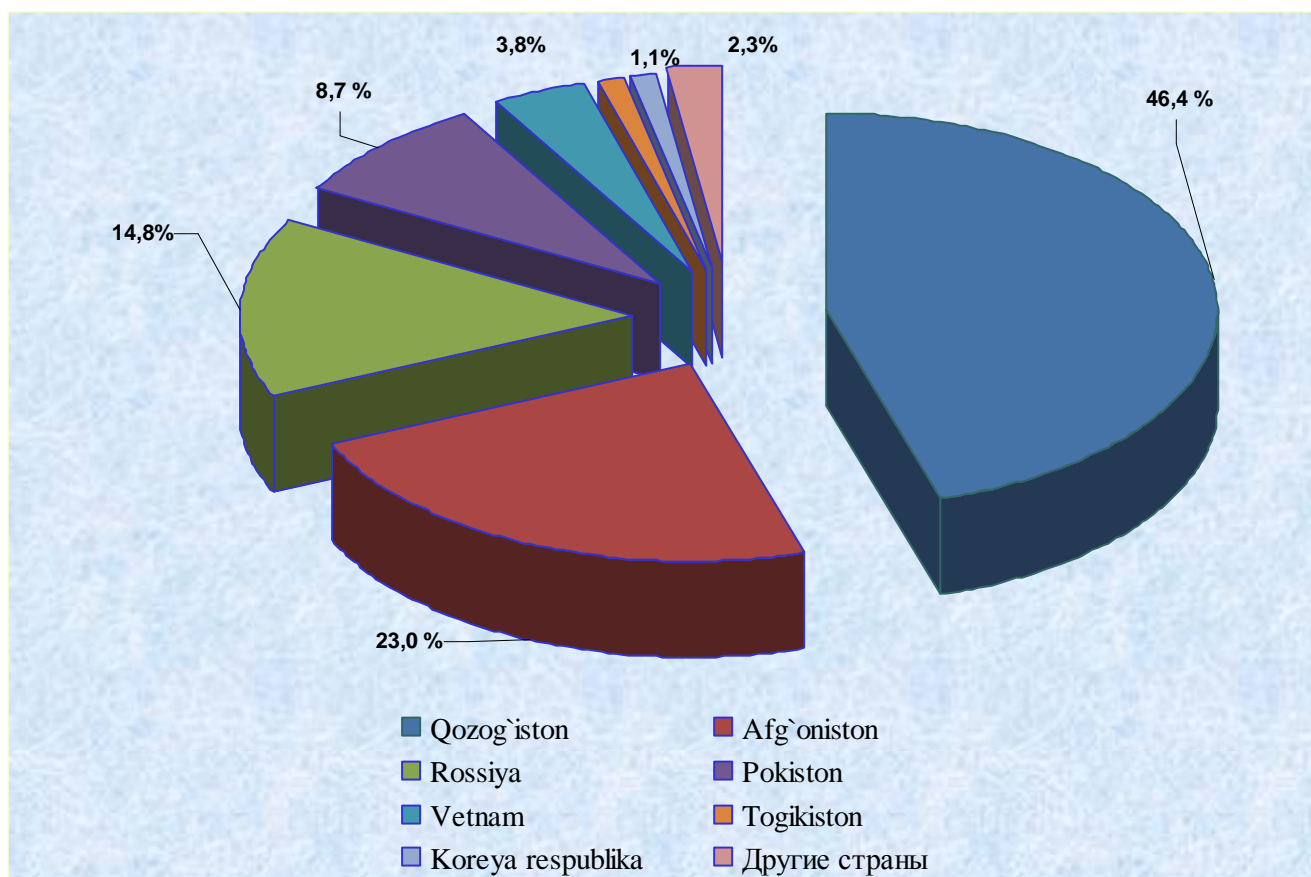
Meva-sabzavot mahsulotlari va ularni qayta ishlash eksport xajmi 104662.1 ming. AQSh dollarini tashkil qildi, yoki o'tgan yilning shu davriga nisbatan 153.7 foizga oshdi. Meva-sabzavot mahsulotlari va ularni qayta ishlash eksport hajmida 73.5 foizni, shundan meva va rezavorlar 26.3 foizni (o'sish o'tgan yilning shu davriga nisbatan 155.5 foizga), sabzavotlar 44.1 foizni (181.4 foizga), uzum 3.1 foizni (46.4 foizga) tashkil qildi.

Meva-sabzavot mahsulotlari va ularni qayta ishlash eksportida asosiy hamkor davlatlar Qozog'iston (umumiy hajmdan 45.2 foiz), Afg'oniston (23.0 foiz), Rossiya (14.8 foiz), Vetnam (3.8 foiz), Koreya respublika (1.1 foiz), Togikiston (2.3 foiz) hisoblanadi.



Eksport tarkibining umumiy hajmidan 73.5 foizni meva-sabzavot mahsulotlari va ularni qayta ishlash tashkil qiladi

Yirik hamkor davlatlar bo'yicha meva-sabzavot mahsulotlari va ularni qayta ishlashning eksportdagi ulushi, foizda



Tashqi savdo

To`qimachilik mahsulotlari eksporti



	ming. AQSh dollari	umumiy hajmga nisbatan foizda	o`tgan yilga nisbatan foizda
To`qimachilik mahsulotlari	14267.3	100.0	147.6
shu jumladan:			
Paxtadan yigirilgan ip	12061.9	84.6	156.2
paxtadan gazlamalar	929.4	6.5	156.2
Ipak	1276	8.9	94.5

To`qimachilik mahsulotlari eksporti umumiy eksport xajmida 10.0 foizni tashkil qildi. To`qimachilik mahsulotlari eksport xajmi 14267.3 ming. AQSh dollarini tashkil qildi yoki o`tgan yilning shu davriga nisbatan 47.6 foizga oshdi.



Surxondaryo viloyat statistika boshqarmasi
tashqi iqtisodiy faoliyat va savdo statistikasi bo'limi

(0371) 230-85-82