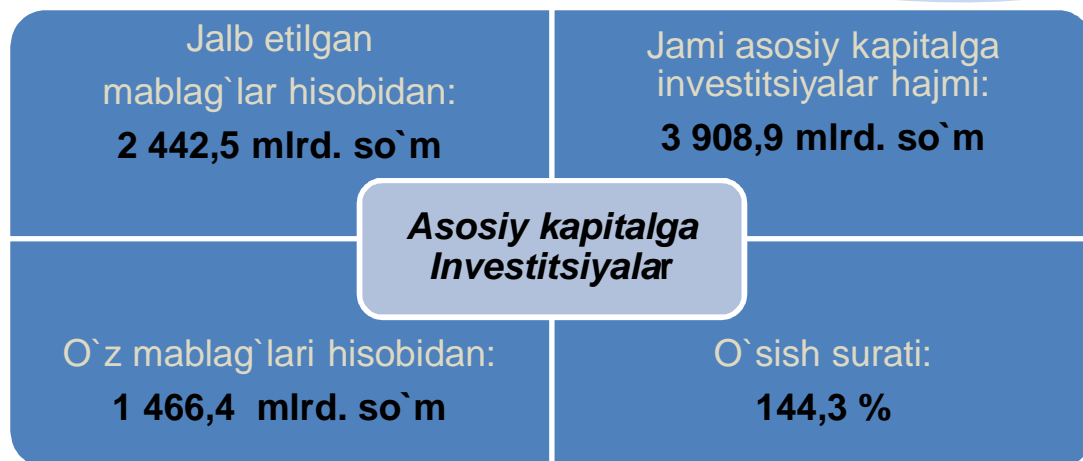


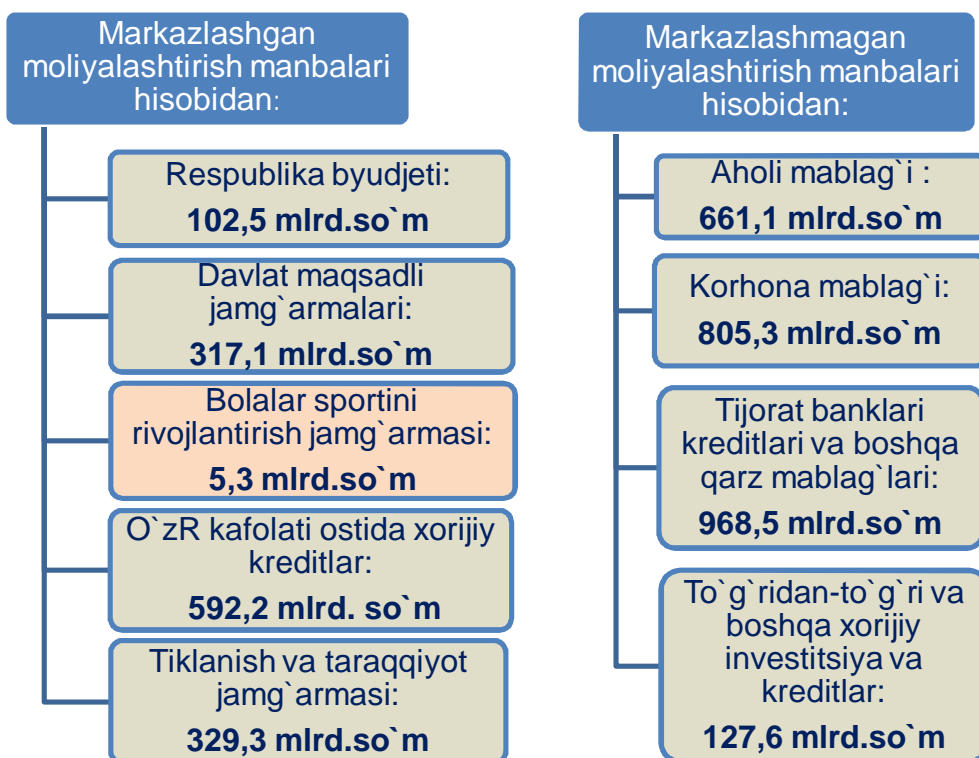
SURXONDARYO VILOYATI STATISTIKA BOSHQARMASI



2018 yil yanvar-sentyabr oylarida asosiy kapitalga investitsiyalar



Joriy davrda 3 908,9 mlrd so`m asosiy kapitalga investitsiyalar o`zlashtirilib, ularning 62,5 %i jalb etilgan mablag`lar hisobidan moliyalashtirilgan bo`lsa, korhona, tashkilot va aholining o`z mablag`lari hisobidan 37,5 %i moliyalashtirildi.



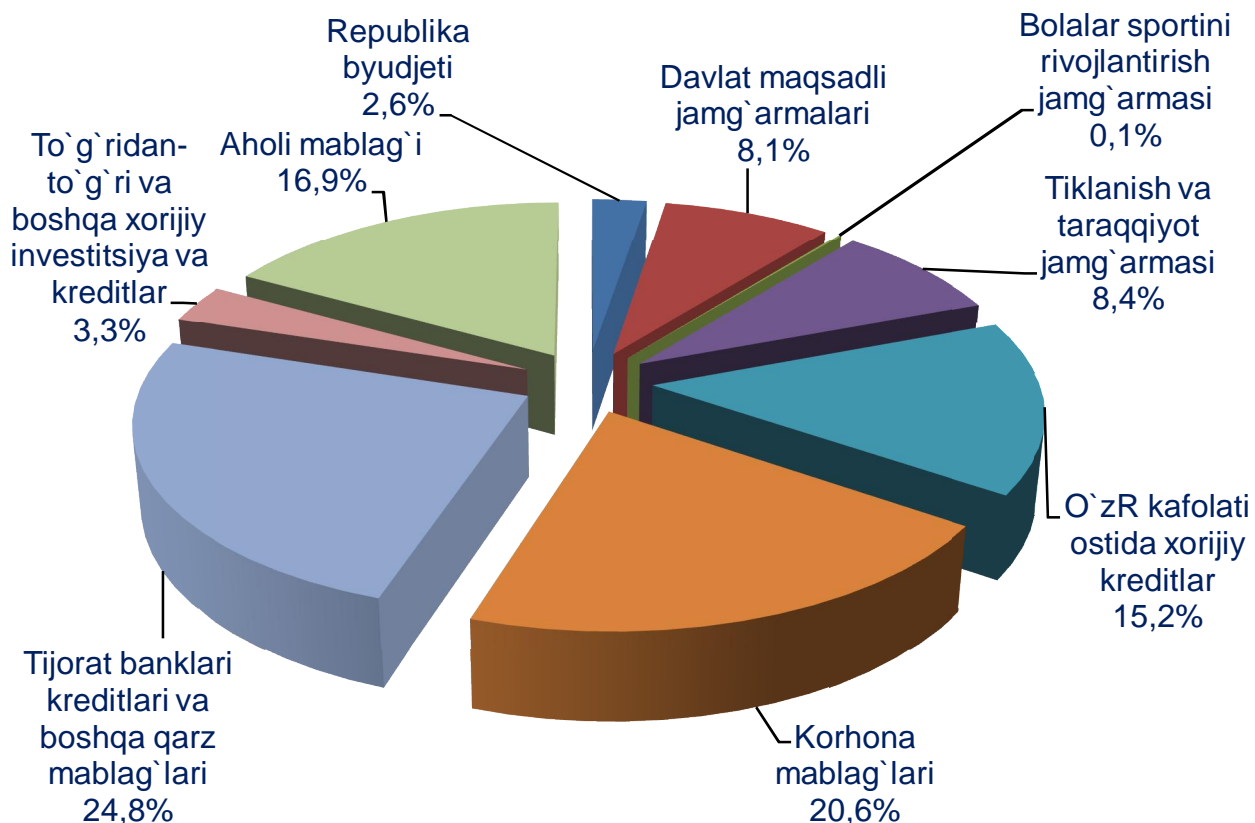


Moliyalashtirish manbalari bo'yicha asosiy kapitalga investitsiyalar

Asosiy kapitalga investitsiyalarning katta qismi, yani jami investitsiyalarning 20,6 %i korhona va tashkilotlarning o'z mablag'lari hisobidan moliyalashtirilgan. Shuningdek, tijorat banklar kreditlari va boshqa qarz mablag'lari hisobidan 24,8 %, to'g'ridan-to'g'ri va boshqa xorijiy investitsiya va kreditlar 3,3 %, aholi mablag'lari 16,9 %,


Tiklanish va taraqqiyot jamg'armasi 8,4 %, O'zbekiston Respublikasi kafolati ostida xorijiy kreditlar 15,2 %, Respublika byudjeti 2,6 % va Davlat maqsadli jamg'armalari 8,1 % va Bolalar sportini rivojlantirish jamg'armasi hisobidan esa 0,1 % asosiy kapitalga investitsiyalar o'zlashtirildi.

Moliyalashtirish manbalari bo'yicha asosiy kapitalga investitsiyalar (jami hajmdagi ulushi, %da)





**Moliyashtirish manbalari bo`yicha
asosiy kapitalga investitsiyalar (davomi)**

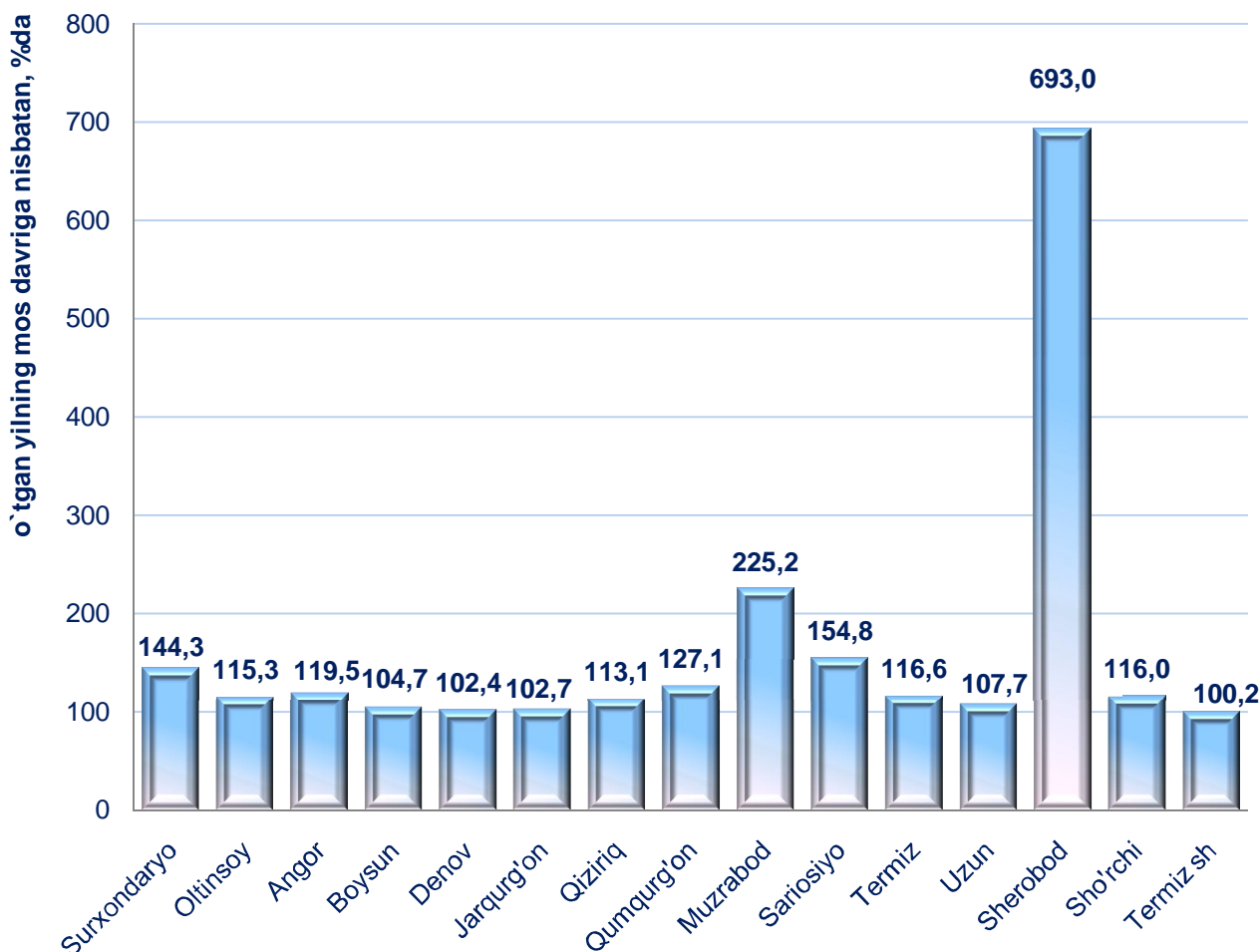


	mlrd.so`m	o`shish surati, %da	jamiga nisbatan, %da
Barcha moliyashtirish manbalari hisobidan	3908,9	144,3	100,0
Republika byudjeti	102,5	50,9	2,6
Davlat maqsadli jamg`armalari	317,1	188,5	8,1
Bolalar sportini rivojlantirish jamg`armasi	5,3	110,0	0,1
Tiklanish va taraqqiyot jamg`armasi	329,3	172,7	8,4
O`zR kafolati ostida xorijiy kreditlar	592,2	238,6	15,2
Korhona mablag`lari	805,3	121,5	20,6
Tijorat banklari kreditlari va boshqa qarz mablag`lari	968,5	270,4	24,8
To`g`ridan-to`g`ri va boshqa xorijiy investitsiya va kreditlar	127,6	80,1	3,3
Aholi mablag`i	661,1	91,7	16,9



Hududlar kesimida asosiy kapitalga investitsiyalar

Asosiy kapitalga investitsiyalarning o`shish suratlari

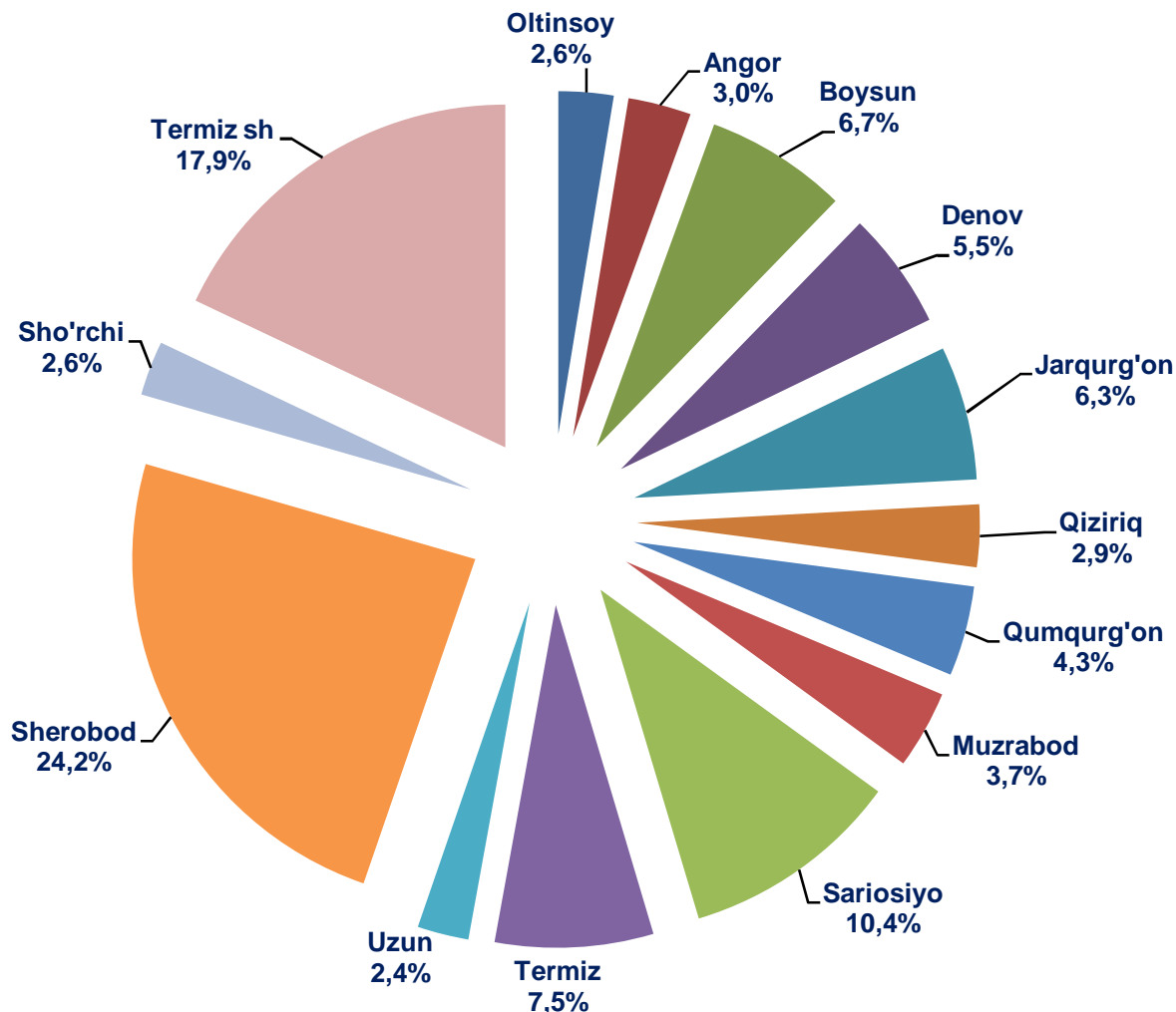


Surxondaryo viloyatida ham yuqori o`shish kuzatilib, ushbu hududdagi yirik investitsiya loyihalaridan Sherobod tumanida sement zavodining qurilishini keltirish mumkin.



Hududlar kesimida asosiy kapitalga investitsiyalar (davomi)

Viloyatdagi ulushi



Asosiy kapitalga investitsiyalarning o'zlashtirilgan hajmi bo'yicha hududlar kesimida Sherobod tumani hamon yetakchilik qilmoqda. Ushbu hududda jami asosiy kapitalga investitsiyalarning 24,2 %i o'zlashtirildi.

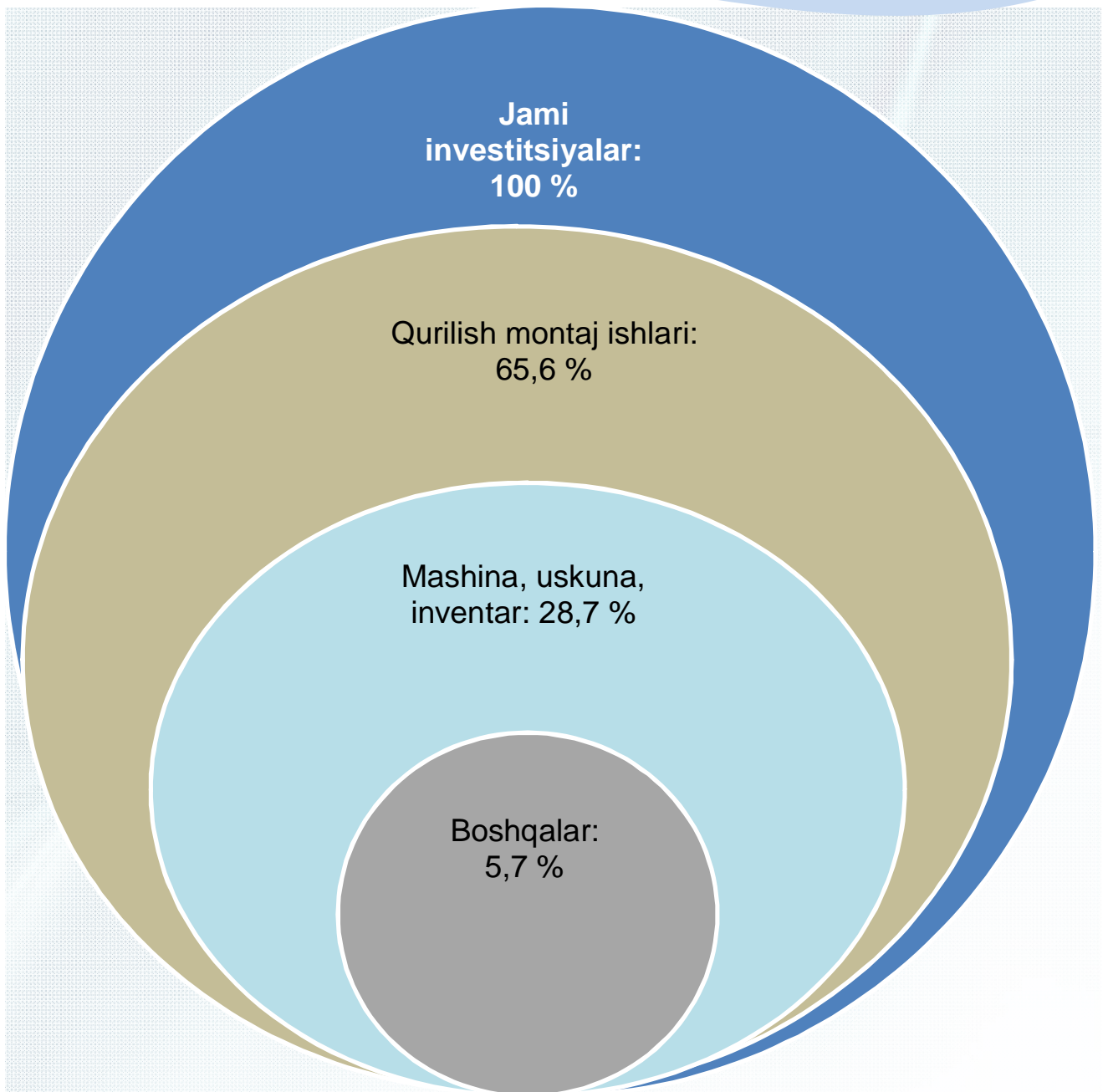
Shuningdek Sherobod tumanidan keyingi o'rinda Termiz shaxri 17,9 % ni tashkil etmoqda.

Sariosiyo va Termiz tumanlarida ushbu ko'rsatkich mos ravishda 10,4 va 7,5 %ni tashkil etdi.

Boysun hamda Jarqurg'on tumanlarida investitsiyalarning viloyatdagi ulushi 6,7 va 6,3 %ni tashkil etgan bo'lsa, Uzun tumanida bu ko'rsatkich bo'yicha eng kam bo'ldi – 2,4 %.



Asosiy kapitalga investitsiyalarning texnologik tarkibi

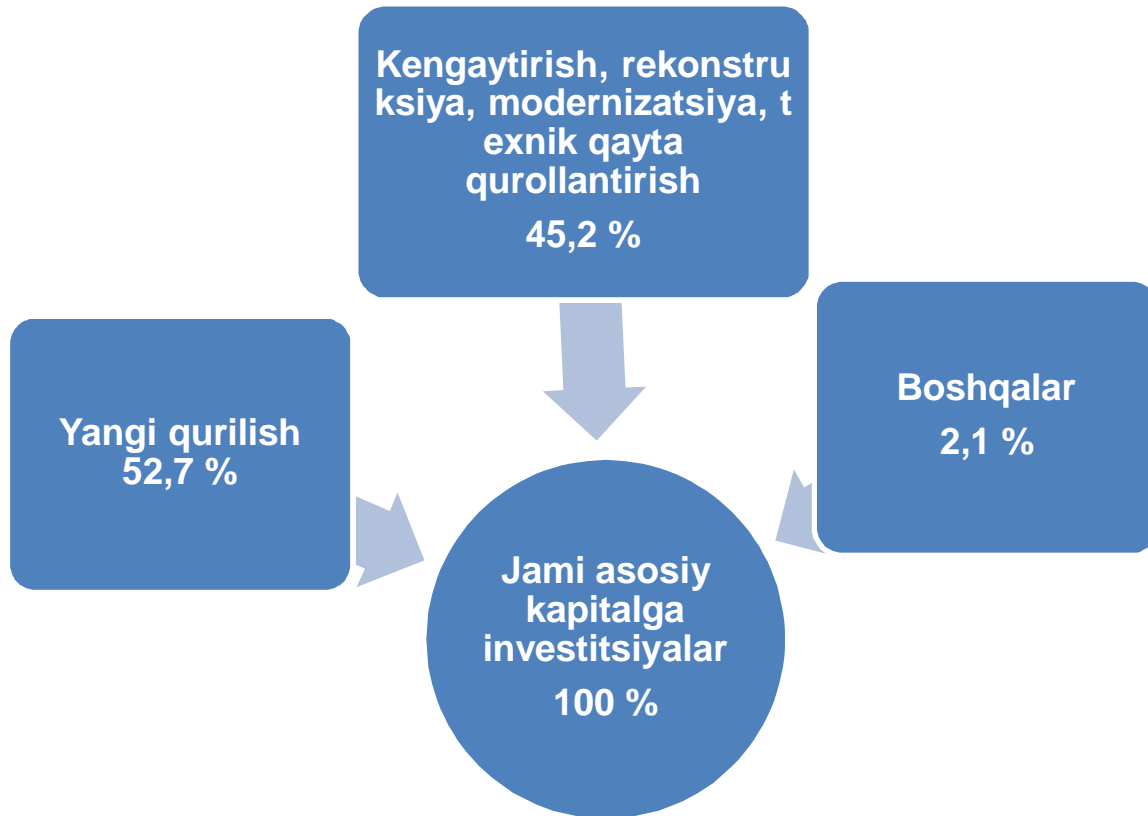


Asosiy kapitalga investitsiyalarning texnologik tarkibida qurilish montaj ishlari bo`yicha 2 564,2 mlrd. so`m o`zlashtirilgan bo`lsa, mashina, uskuna va inventarlarga

investitsiyalar 1 122,4 mlrd.so`m va boshqa xarajatlarga 222,3 mlrd. so`m o`zlashtirildi.



Asosiy kapitalga investitsiyalarning takror ishlab chiqarish tarkibi



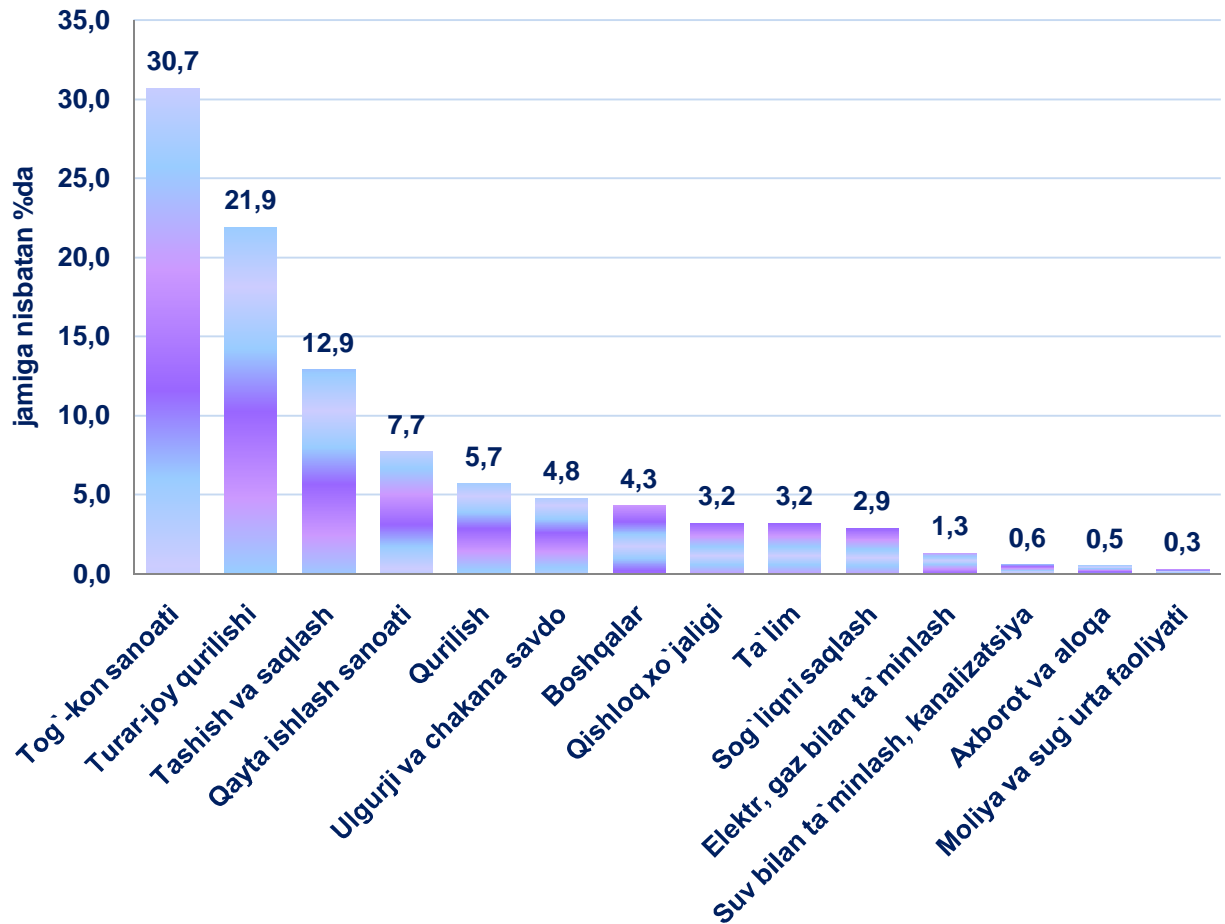
Joriy davrda ham asosiy kapitalga kiritilgan investitsiyalarning aksariyat qismi yangi qurilishga yo`naltirilgan. Yangi qurilishga yo`naltirilgan investitsiyalar hajmi 2 061,9 mlrd.so`mni tashkil etib, jami o`zlashtirilgan investitsiyalarning 52,7 %ini tashkil etdi.

Iqtisodiyotda mavjud obyektlarni kengaytirish, rekonstruksiya qilish,

modernizatsiyalash va texnik qayta quollantirishga yo`naltirilgan investitsiyalar 1 765,9 mlrd.so`mni tashkil etdi va viloyatda jami o`zlashtirilgan investitsiyalarning 45,2 %ini tashkil etdi. Qolgan 2,1 %, yani 81,1 mlrd.so`m boshqa xarajatlarga yo`naltirildi.



Asosiy kapitalga investitsiyalarning iqtisodiy faoliyat turlari bo`yicha tarkibi



Asosiy kapitalga investitsiyalarning iqtisodiy faoliyat turlari bo`yicha tarkibida tog`-kon sanoati yetakchilik qilmoqda. Ushbu tarmoqda jami moliyalashtirish manbalari hisobidan 1 199,0 mlrd.so`m yoki jami asosiy kapitalga kiritilgan investitsiyalarning 30,7 %i o`zlashtirilgan.

Qayta ishlash sanoati tarkibida eng ko`p investitsiya o`zlashtirilgan 2 faoliyat turi quyidagilar:

- Oziq ovqat mahsulotlari ishlab chiqarish 175,6 mlrd.so`m (jami

asosiy kapitalga investitsiyalardagi ulushi 4,5 %);

- to`qimachilik mahsulotlari va kiyim kechak ishlab chiqarish 54,3 mlrd.so`m (1,4 %);

Tashish va saqlashda 503,2 mlrd. so`m yoki jami asosiy kapitalga investitsiyalarning 12,9 %i o`zlashtirildi



Asosiy kapitalga xorijiy investitsiya va kreditlar



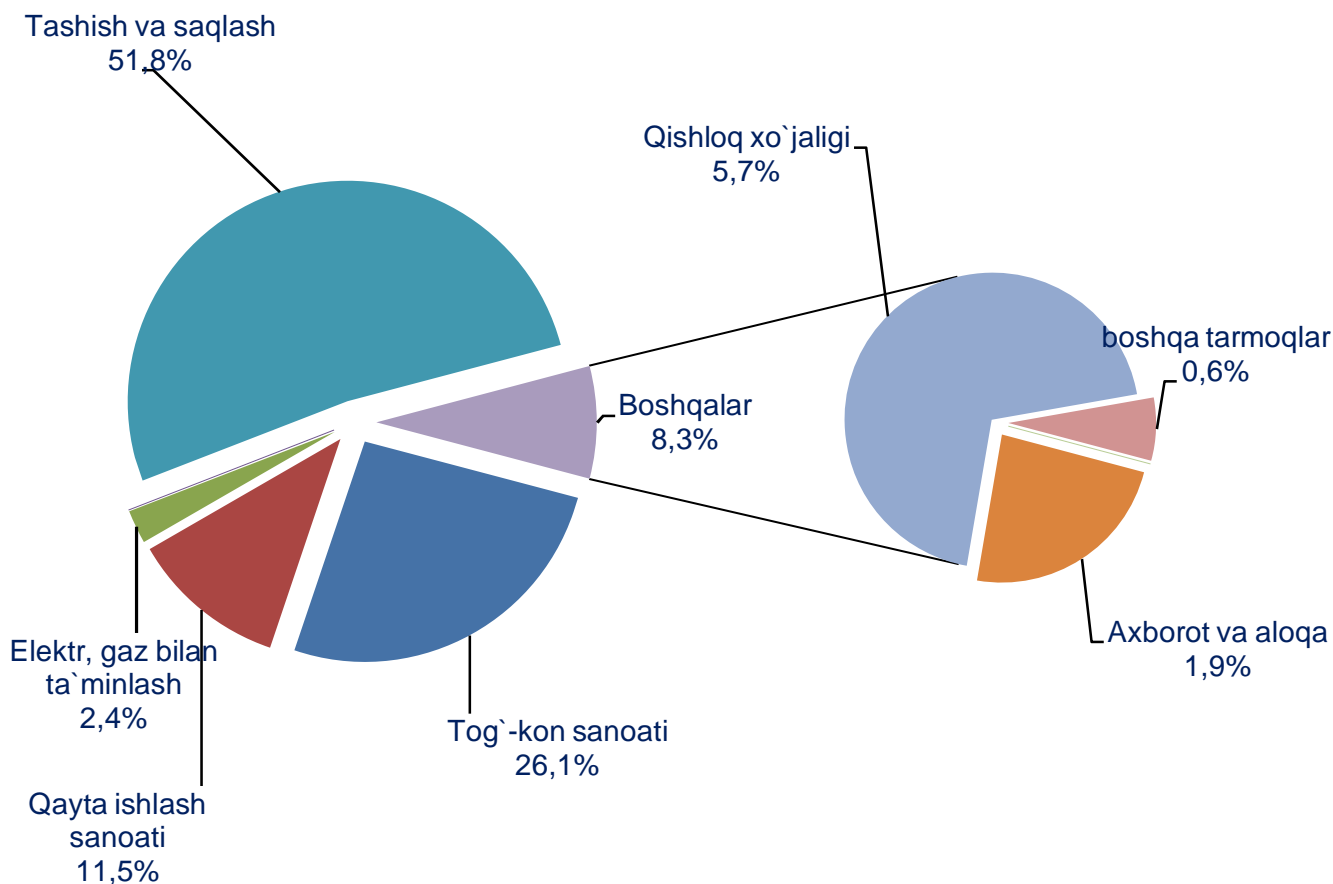
mlrd.so`m

	Jami investitsiya va kreditlar	shu jumladan:		To`g`ridan - to`g`ri va boshqa investitsiya va kreditlar	shu jumladan:	
		investitsiya	kredit		investitsiya	kredit
Surhondaryo	719,8	102,9	616,9	127,6	102,9	24,7
Termiz sh.	96,7	14,1	82,7	14,1	14,1	-
tumanlar:						
Oltinsoy	-	-	-	-	-	-
Angor	24,8	-	24,8	-	-	-
Boysun	132,3	0,3	132,0	25,0	0,3	24,7
Denov	14,9	5,4	9,5	5,4	5,4	-
Jarqurg'on	23,7	3,0	20,6	3,0	3,0	-
Qiziriq	-	-	-	-	-	-
Qumqurg'on	25,4	-	25,4	-	-	-
Muzrabod	80,1	80,1	-	80,1	80,1	-
Sariosiyo	195,3	-	195,3	-	-	-
Termiz	122,0	-	122,0	-	-	-
Uzun	-	-	-	-	-	-
Sherobod	4,6	-	4,6	-	-	-
Sho'rchi	-	-	-	-	-	-



Iqtisodiy faoliyat turlari bo'yicha asosiy kapitalga xorijiy investitsiya va kreditlar

Viloyatdagi ulushi, %da:



Joriy davrda ham asosiy kapitalga xorijiy investitsiyalar va kreditlarning katta qismi tashish va saqlash faoliyati o'zlashtirilib, u 372,6 mlrd. so'mni yoki jami xorijiy investitsiya va kreditlar hajmida 51,8 %ni tashkil etdi.

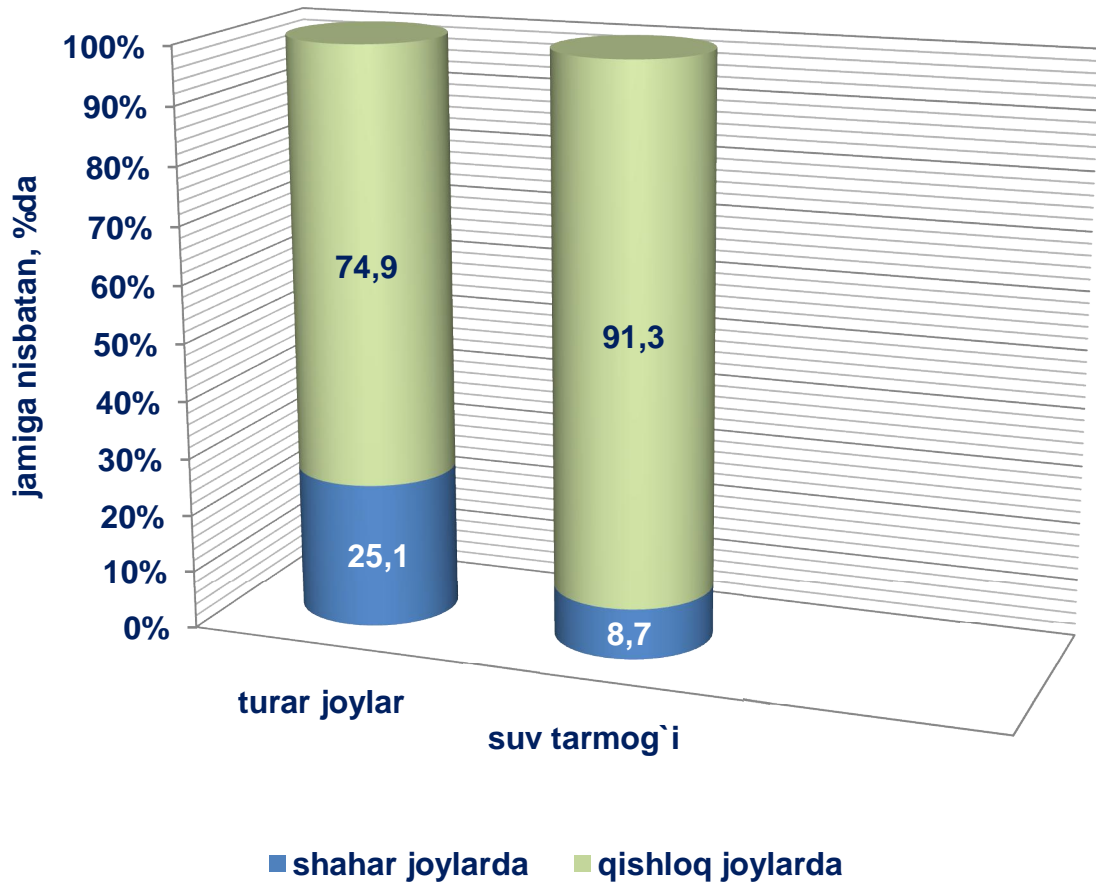
Hajm jihatidan keyingi o'rinni qayta tog'-kon sanoati sanoati

egallagan. Ushbu faoliyat turi bo'yicha 187,6 mlrd.so'm yoki jami xorijiy investitsiya va kreditlarning 26,1 %i o'zlashtirildi.

Elektr, gaz bilan ta'minlash faoliyati bo'yicha 17,5 mlrd. so'm xorijiy investitsiya va kreditlar o'zlashtirilgan.



Obyektlarni ishga tushirish



Ijtimoiy sohada joriy davrda jami umumiy maydoni 827,7 ming kv.m, bo`lgan 5617 ta turar joy obyekti yangi qurilib ishga tushirilgan bo`lib, ulardan umumiy maydoni 619,9 ming kv.m. bo`lgan 4400 tasi qishloq joylarda joylashgan.

Namunaviy loyihalar asosida umumiy maydoni 75,0 ming kv.m. 851 ta turar joy qurib bitkazilib, ishga tushirildi.

Ishga tushirilgan turar joylarning hududlar kesimida ko`radigan bo`lsak, eng ko`pi Termiz shahrida

ishga tushirilgan 97,3 ming kv.m. va u Viloyat bo`yicha ishga tushirilgan jami umumiy maydonning 11,8 %ini tashkil etdi. Keyingi o`rinlarda Denov tumani Jarqurg'on tumanlari egallagan bo`lib, Viloyat bo`yicha ishga tushirilgan jami umumiy maydonning 11,0 va 9,3 %ini tashkil etishgan.

Eng kam turar joy Termiz tumanida ishga tushirilgan bo`lib, uning ulushi 4,0 %ni tshkil etdi.

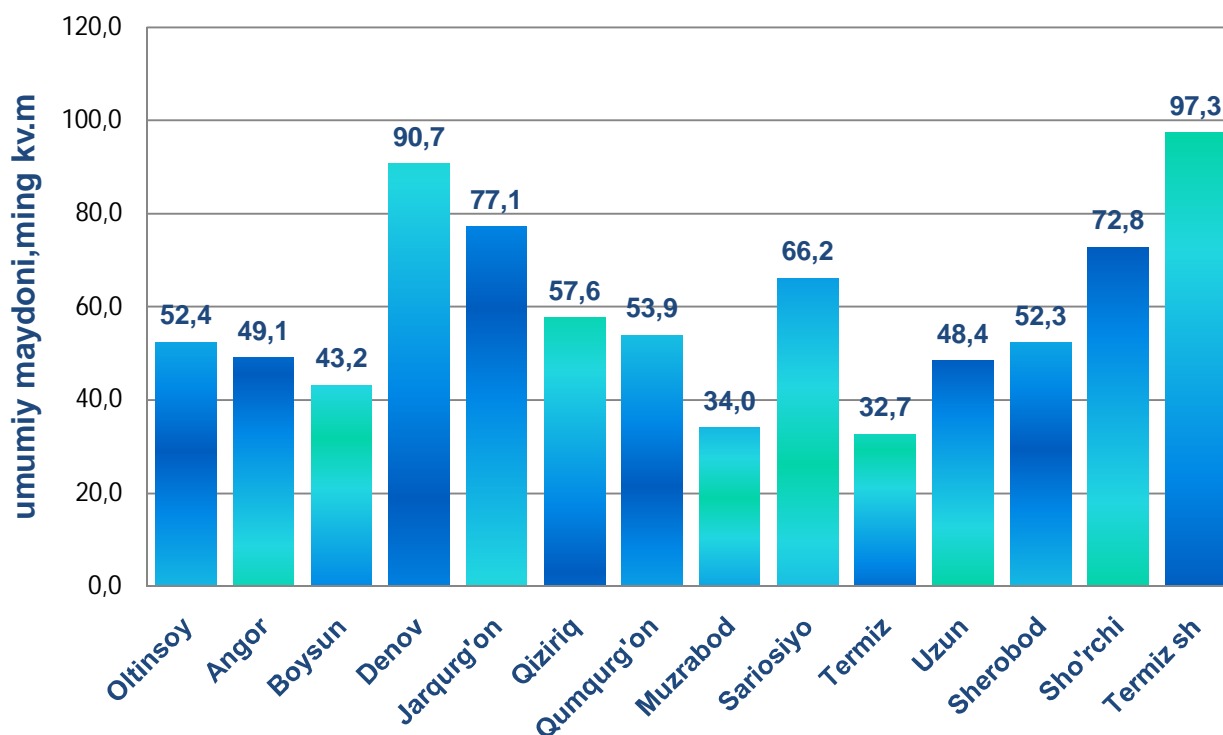


Obyektlarni ishga tushirish (davomi)

Sog`liqni saqlash sohasiga oid obyektlar bo`yicha jami 140 o`rinli kasalxonalar, 300 qatnovga mo`ljallangan ambulator

poliklinikalar, ta`lim sohasida 4803 o`quvchi o`rniga mo`ljallangan umumta`lim maktablari ishga tushirildi.

Ishga tushirilgan turar joylar



Surxondaryo viloyati statistika boshqarmasi
Investitsiya va qurilish statistikasi
bo`limi

Nashr uchun mas'ul:
Aloqa telefoni:

Sh.Gaipov
(76) 223-07-15