



Tashqi savdo

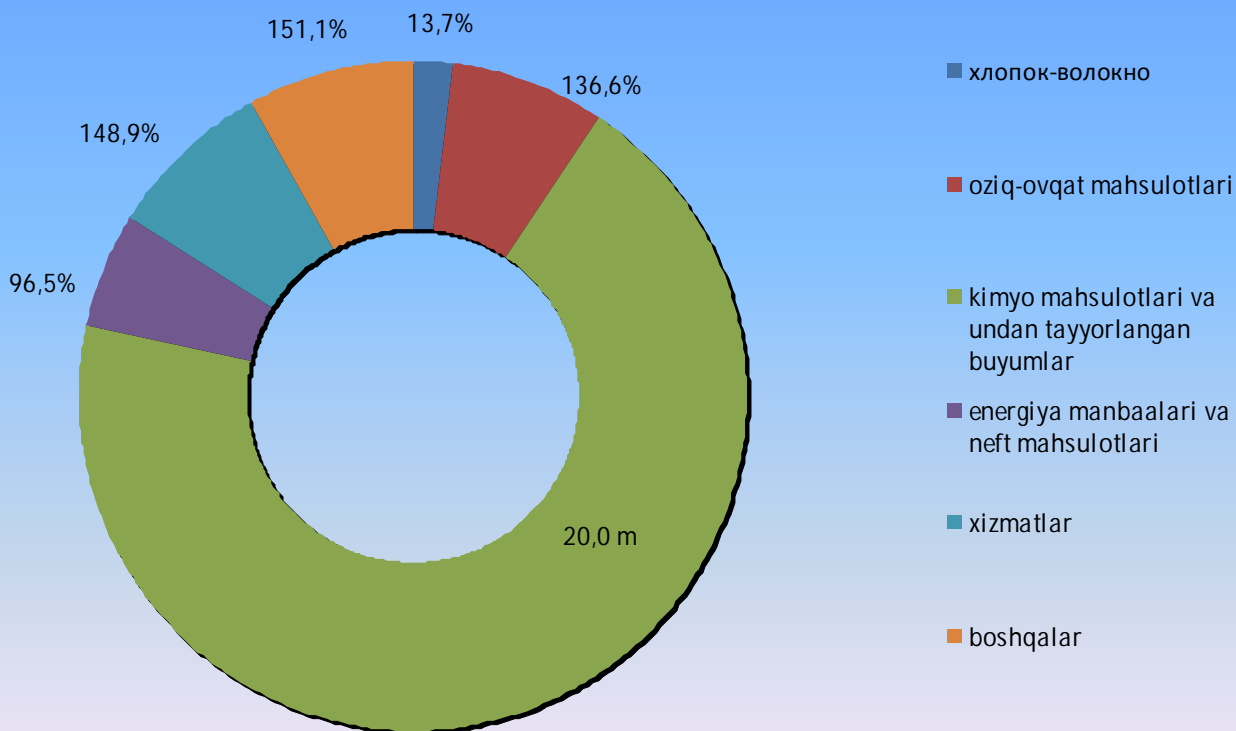
2018 yil yanvar-oktyabr

Viloyatda tashqi savdo aylanmasi 2018 yil yanvar-oktyabr oylarida 501939.6 ming. AQSh dollarini, shu jumladan eksport 159040.2 ming. AQSh dollarini va import 342899.4 ming. AQSh dollarini tashkil qildi. Tashqi savdo aylanmasi saldosı —183859.2 ming. AQSh dollarini tashkil etdi.

Oxirgi yillarda viloyatning eksport tarkibida qariyb barcha tovarlar va xizmatlar guruhlari bo'yicha o'sish kuzatilmoqda. Oziq-ovqat mahsulotlari 133.3 % o'sishiga olib keldi, kimyoviy mahsulotlar 20,0 m.

Meva-sabzavot mahsulotlari va ularni qayta ishlash 152.3 foizga o'sishiga olib keldi.

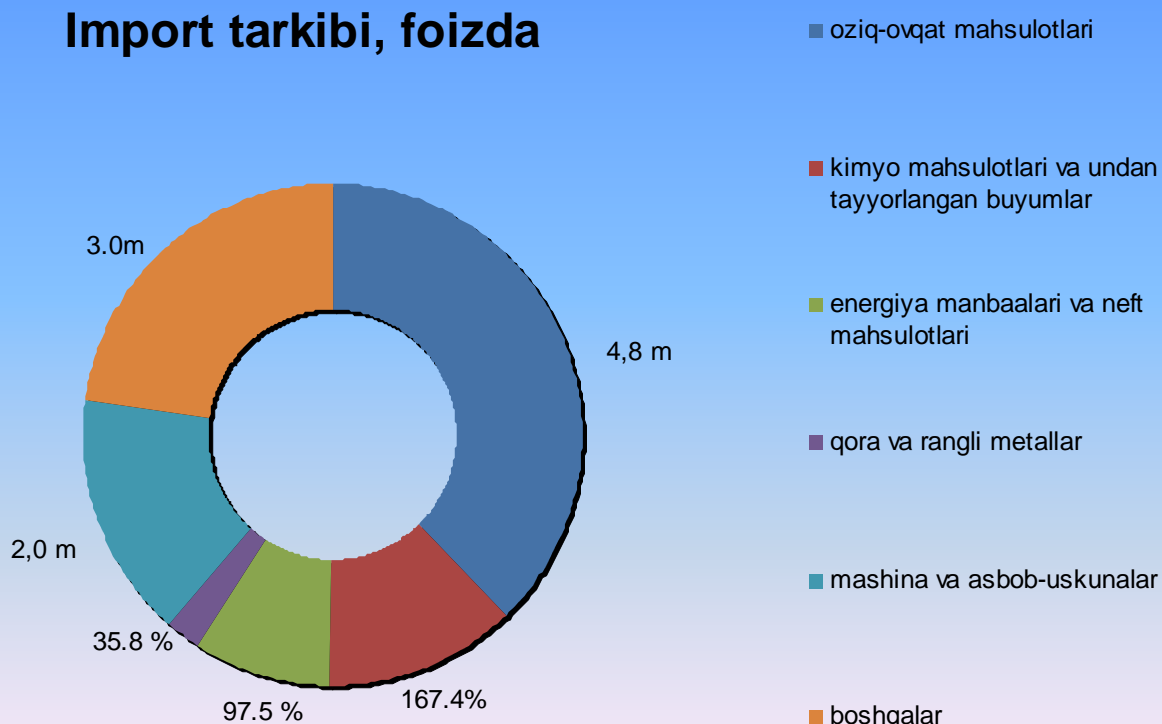
Eksport tarkibi, foizda



Tashqi savdo

Import tarkibining umumiy hajmidan 52.4 foizni mashina va asbob-uskunalar, 24.2 foizni Oziq-ovqat mahsulotlari va 8.4 foizini kimyo mahsulotlari va undan tayyorlangan buyumlar tashkil qiladi.

Import tarkibi, foizda



Xizmatlar eksporti



Eksport tarkibining umumiy hajmidan 1.9 foizni xizmatlar tashkil qiladi,



Tashqi savdo


2018 yil yanvar- oktyabr oylarida tashqi savdo aylanmasi saldosini -183859,2 ming. AQSh dollari tashkil qildi, shundan MDH davlatlari bilan -8921,3 ming. AQSh dollari va boshqa davlatlar bilan -174937,9 ming. AQSh dollari tashkil etdi.

	ming AQSh dollari	o'tgan yilga nisbatan foizda	umumiy hajmga nisbatan foizda
Eksport	159040,2	129,4	100,0
paxta tolasi	688,8	13,7	0,4
oziq-ovqat mahsulotlari	134407,8	133,3	84,5
kimyo mahsulotlari va undan tayyorlangan buyumlar	272,4	20,0 m	0,2
qora va rangli metallar	2,5		
energiya manbaalari va neft mahsulotlari	3516,6	96,4	2,2
mashina va asbob-uskunalar	2,8		
xizmatlar	2932,9	148,9	1,9
boshqalar	17216,4	151,0	10,8
Import	342899,4	2,1 m	100,0
oziq-ovqat mahsulotlari	83053,5	4,8 m	24,2
kimyo mahsulotlari va undan tayyorlangan buyumlar	28917,2	167,4	8,4
energiya manbaalari va neft mahsulotlari	998,5	97,5	0,3
qora va rangli metallar	8250,4	35,8	2,4
mashina va asbob-uskunalar	179617,1	2,0 m	52,4
xizmatlar	157,7		0,1
boshqalar	41905,0	3,0 m	12,2

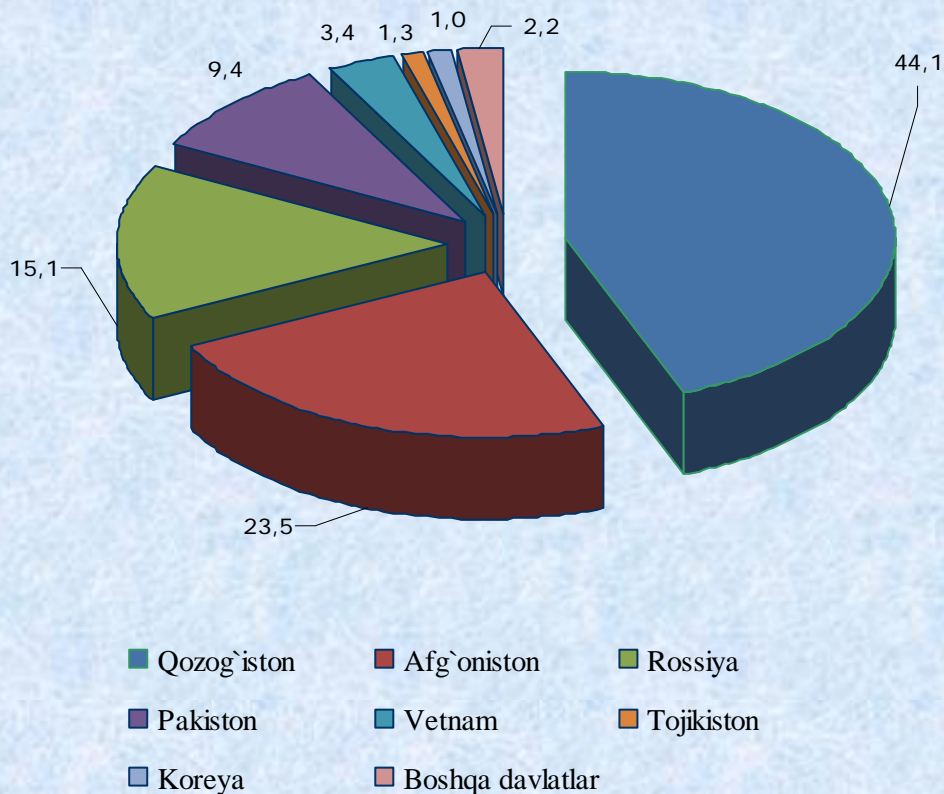
Tashqi savdo

Meva-sabzavot mahsulotlari va ularni qayta ishlash eksport xajmi 117078,1 ming. AQSh dollarini tashkil qildi, yoki o'tgan yilning shu davriga nisbatan 152,3 foizga oshdi. Meva-sabzavot mahsulotlari va ularni qayta ishlash eksport hajmida 73.6 foizni, shundan meva va rezavorlar 30,6 foizni (o'sish o'tgan yilning shu davriga nisbatan 126,1 foizga), sabzavotlar 43,0 foizni (178,6 foizga).

Meva-sabzavot mahsulotlari va ularni qayta ishlash eksportida asosiy hamkor davlatlar Qozog'iston (umumiy hajmdan 44,1 foiz), Afg'oniston (23,5 foiz), Rossiya (15,1 foiz), Pokiston (9.4 foiz), Vetnam (3.4 foiz), Vetnam (3.4 foiz), Vetnam (3.4 foiz), Vetnam (3.4 foiz), Vetnam (3.4 foiz) hisoblanadi.



Yirik hamkor davlatlar bo'yicha meva-sabzavot mahsulotlari va ularni qayta ishlashning eksportdagi ulushi, foizda




To'qimachilik mahsulotlari eksporti



	ming. AQSh dollari	umumiy hajmga nisbatan foizda	o'tgan yilga nisbatan foizda
To'qimachilik mahsulotlari	16260.5	100.0	151.7
shu jumladan:			
Paxtadan yigirilgan ip	13777.3	84.7	164.8
paxtadan gazlamalar	1207.2	7.4	159.1
Ipak	1276.0	7.9	79.7

**To'qimachilik
mahsulotlari eksporti
umumiy eksport
xajmida 10.2 foizni
tashkil qildi.
To'qimachilik
mahsulotlari eksport
xajmi 16260.5 ming.
AQSh dollarini
tashkil qildi yoki
o'tgan yilning shu
davriga nisbatan
51.7 foizga oshdi.**



Surxondaryo viloyat statistika boshqarmasi
tashqi iqtisodiy faoliyat va savdo statistikasi bo'limi

Nashr uchun mas'ul: **G'. Normuradov**

(0371) 230-85-82