

SURXONDARYO VILOYAT TASHQI SAVDO AYLANMASI

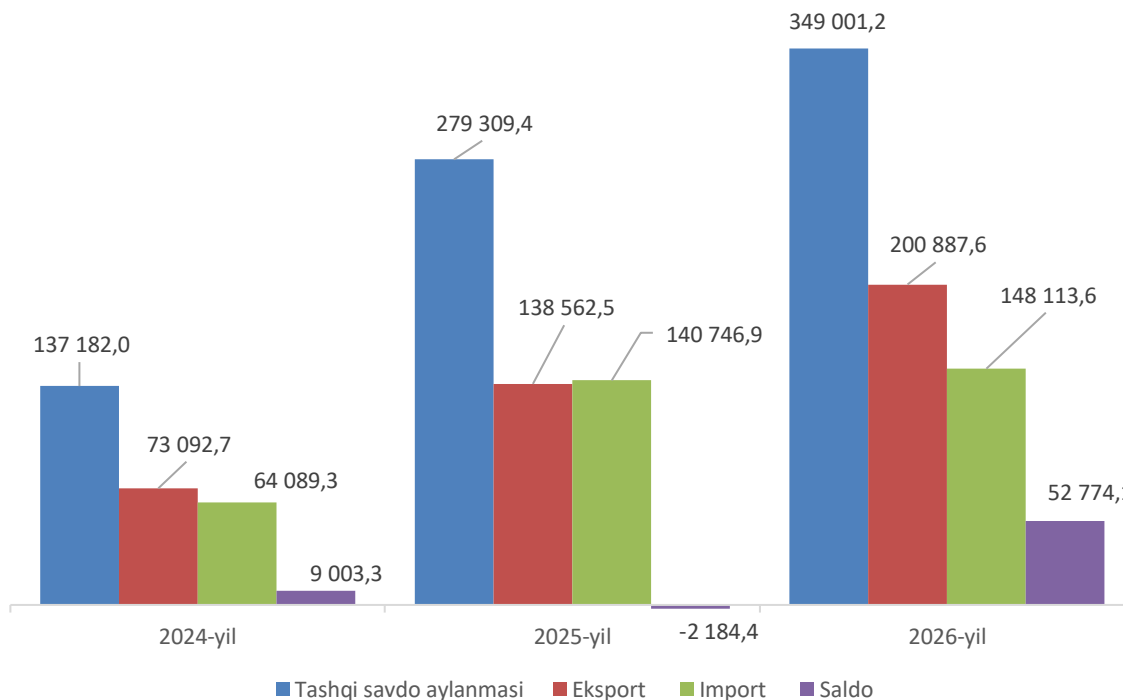
2026-yil yanvar-aprel oylari uchun dastlabki ma'lumot

- I. Tashqi savdo aylanmasi
- II. Eksport hajmi
- III. Import hajmi
- IV. Metama'lumotlar
- V. Aloqador boshqa havolalar

I. TASHQI SAVDO AYLANMASI

2026-yil yanvar-aprel oylarida viloyatining tashqi savdo aylanmasi (matnda TSA) 349 001,2 ming AQSH dollariga yetdi va 2025-yilning yanvar-aprel oylariga nisbatan 69 691,9 ming AQSH dollariga yoki 25,0 % ga ko'paydi.

Tashqi savdo aylanmasi (ming AQSH dollari)



TSAda eksport hajmi 200 887,6 ming AQSH dollariga (2025-yilning yanvar-aprel oylariga nisbatan 45,0 % ga ko'paydi) va import hajmi 148 113,6 ming AQSH dollariga (5,2 % ga ko'paydi) yetdi. Hisobot davrida 52 774,1 ming AQSH dollari qiymatida manfiy tashqi savdo balansi qayd etildi.

1.1- jadval

**Surxondaryo viloyatining yirik hamkor davlatlar
bilan tashqi savdo aylanmasi dinamikasi (ming AQSH dollari)**

Davlatlar	2024-y.	2025-y.	2026-y.
Afg'oniston	8129,1	97554,5	121276,2
Birlashgan Arab Amirliklari	95,9	77711,1	91535,6
Rossiya Federatsiyasi	22868,2	18204,9	55870,9
Xitoy	17715,7	14473,4	27939,3
Qozog'iston	5060,3	10131,3	9120,2
Pokiston	26418,1	26182,0	6612,4
Xitoy, Gonkong MMR	252,8	67,9	6503,6
Turkiya	30905,0	5450,4	4416,6
Eron Islom Respublikasi	2531,8	909,6	3918,1
Hindiston	2446,2	2404,5	3554,4
Daniya	252,6	3131,2	3098,7
Tojikiston	709,7	1221,0	2417,4
Germaniya	11234,8	6426,8	2146,3
AQSh	153,1	938,4	1603,8
Ozarbajjon	466,3	197,1	1405,9
Qirg'iziston	541,7	153,4	1384,1
Latviya	258,7	563,9	931,2
Belarus	871,0	550,0	905,6
Saudiya Arabistoni	-	0,0	710,6
Shvetsiya	0,1	21,5	435,8

Surxondaryo viloyati jahonning 57 mamlakati bilan savdo aloqalarini amalga oshirib kelmoqda. TSAning nisbatan salmoqli hissasi Afg'onistonda (34,7 %), Birlashgan Arab



Amirliklarida (26,2 %), Rossiyada (16,0 %), XXRda (8,0 %), Qozog'istonda (2,6 %), Pokistonda (1,9 %), Xitoy, Gonkong MMR (1,9 %), Turkiyada (1,3 %), Eron Islom Respublikasi (1,1 %), Hindistonda (1,0 %) va Daniyada (0,9 %) qayd etilgan.

II. SURXONDARYO VILOYATINING EKSPORTI TARKIBI

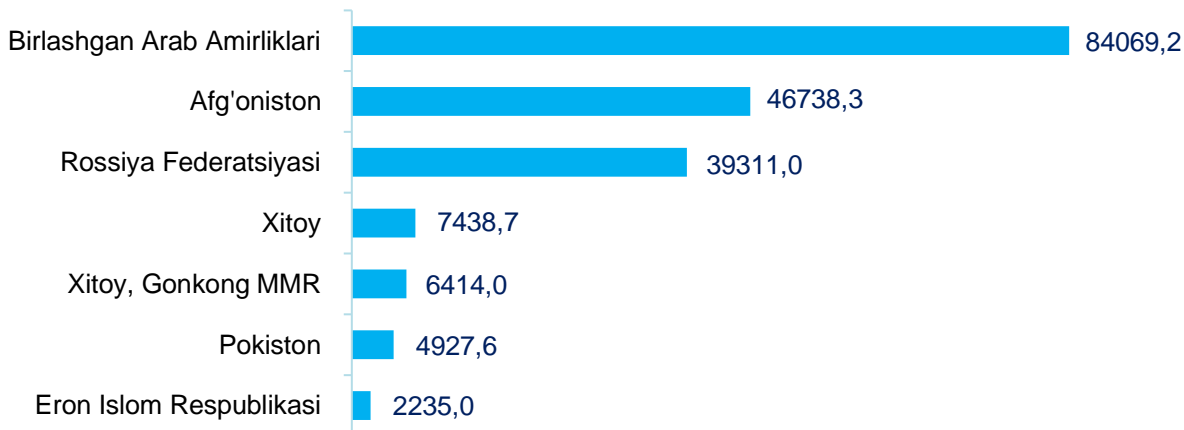
2.1- jadval

Tarkibi	Ming AQSH dollari		O'zgarish sur'ati, % da		Umumiy hajmga nisbatan, % da	
	2025-y.	2026-y.	2025-y.	2026-y.	2025-y.	2026-y.
Jami eksport	138 562,5	200 887,6	189,6	145,0	100,0	100,0
Oziq-ovqat mahsulotlari va tirik hayvonlar	45 719,4	59 654,1	108,6	130,5	33,0	29,7
Ichimliklar va tamaki	40,0	60,8	-	152,1	-	-
Nooziq-ovqat xomashyo, yoqilg'idan tashqari	2 101,5	5 397,2	77,9	2,6 b.	1,5	2,7
Mineral yoqilg'i, yog'lash moylari va shunga o'xshash materiallar	0,03	15 294,3	-	566455,0 b.	-	7,6
Hayvon va o'simliklar moylari (yog'lari), yog'lar va mumlar	0,8	-	-	-	-	-
Kimyoviy vositalar va shunga o'xshash mahsulotlar	3 194,7	3 357,1	17,3 b.	105,1	2,3	1,7
Sanoat tovarlari	8 302,0	19 677,7	35,2	2,4 b.	6,0	9,8
Mashinalar va transport asbob-uskunalari	204,5	1 069,3	38,7	5,2 b.	0,1	0,5
Turli xil tayyor buyumlar	502,1	38 815,6	25,2	77,3 b.	0,4	19,3
Boshqa tovarlar	74 974,2	52 369,8	-	69,9	54,1	26,1
<i>shu jumladan: nomonetar oltin</i>	-	51 356,1	-	-	-	25,6
Xizmatlar	3 523,3	5 191,8	173,1	147,4	2,5	2,6

Mavzuga doir havola: [Eksport tarkibi \(XSST-2008\) \(oylik\)](#)

Eksport tarkibida tovarlar ulushi 97,4 % ni tashkil etib, asosiy ulush oziq-ovqat mahsulotlari va tirik hayvonlar (29,7 %), turli xil tayyor buyumlar (19,3 %), boshqa tovarlar (26,1 %), sanoat tovarlari (9,8 %), mineral yoqilg'i, yog'lash moylari (7,6 %), nooziq-ovqat xomashyo, yoqilg'idan tashqari (2,7 %), va xizmatlar (2,6 %) hissasiga to'g'ri kelmoqda.

Surxondaryo viloyatining yirik eksportyor hamkor davlatlari (ming AQSH dollari)



Mavzuga doir havola: [Eksport hajmi \(mamlakatlar kesimida, oylik\)](#)

2026-yil yanvar-aprel oylarida tashqi savdo aylanmasida tovarlar va xizmatlar eksporti bo'yicha asosiy hamkorlarimiz Birlashgan Arab Amirliklari (41,8 %), Afg'oniston (23,3 %), Rossiya (19,6 %), XXR (3,7 %), Xitoy, Gonkong MMR (3,2 %), Pokiston (2,3 %) va Eron Islom Respublikasi (1,0 %) kabi davlatlar bo'lgan. Ularning umumiy eksportdagi ulushi 95,1 % ni tashkil etdi.

Surxondaryo viloyatining XSST bo'yicha eksporti tarkibi (2-xonali)

2.2- jadval

XSST kodi	XSST bo'limi nomi	Ming AQSH dollari	O'sish sur'ati % da
0	Oziq-ovqat mahsulotlari va tirik hayvonlar	59654,1	130,5
05	Sabzavotlar va mevalar	47265,7	119,0
04	Donli ekinlar va ulardan tayyorlangan mahsulotlar	11106,0	2,2 b.
06	Shakar, shakardan tayyorlangan mahsulotlar va asal	487,3	2,3 b.
03	Baliq (dengiz sutemizuvchilari bo'lmagan), qisqichbaqasimonlar, mollyus-kalar va suvda suzuvchi umurtqasizlar va yarim tayyor mahsulotlar	388,4	636,8 b.
00	Tirik hayvonlar	201,1	60,6 b.
07	Kofe, choy, kakao, ziravorlar va ulardan tayyorlangan mahsulotlar	91,1	65,0
02	Sut mahsulotlari va qush tuxumlari	70,0	13,3
08	Hayvonlar uchun ozuqalar	39,6	-
01	Go'sht va go'sht mahsulotlari	4,1	38,3
09	Har xil oziq-ovqat mahsulotlari va preparatlar	0,6	13,5



XSST kodi	XSST bo'limi nomi	Ming AQSH dollari	O'sish sur'ati % da
1	Ichimliklar va tamaki	60,8	152,1
11	Ichimliklar	60,8	152,1
2	Nooziq-ovqat xomashyo, yoqilg'idan tashqari	5 397,2	2,6 b.
22	O'g'itlar uchun xomashyo va mineral xomashyo	4479,1	21,5 b.
27	Yog'li urug'lar va yog'li mevalar	915,2	81,6
29	Hayvonlar va o'simliklardan kelib chiqqan xomashyo materiallari	2,9	47,1
3	Mineral yoqilg'i, yog'lash moylari va shunga o'xshash materiallar	15294,3	566455,0 b.
33	Neft va neft mahsulotlari va shunga o'xshash materiallar	15294,3	566455,0 b.
5	Kimyoviy vositalar va shunga o'xshash mahsulotlar	3357,1	105,1
54	Tibbiyot va farmatsevtika mahsulotlari	2796,7	112,7
55	Efir moylari, rezinoidlar va attorlik moddalari; hojatxona preparatlari, polirovkalash va yuvish vositalari	219,3	43,4
53	Bo'yaydigan va terini oshlovchi moddalar va bo'yoqlar	186,2	118,9
51	Organik kimyo moddalari	94,4	-
57	Birlamchi shakldagi plastmassalar	59,8	14,7 b.
59	Boshqa joyda tasniflanmagan kimyoviy materiallar va mahsulotlar	0,7	6,7 b.
6	Sanoat tovarlari	19677,7	2,4 b.
65	To'qimachilik yigirilgan ipi, matolar, tayyor buyumlar va shunga o'xshash mahsulotlar	15252,4	196,1
66	Noruda qazilmalardan olingan mahsulotlar	4071,3	11,9 b.
61	Teri, teridan tayyorlangan buyumlar, mo'yna	274,9	10,2 b.
64	Qog'oz, karton va qog'oz massasi, qog'oz yoki kartondan tayyorlangan buyumlar	52,6	35,2
69	Metallardan tayyorlangan buyumlar, boshqa joyda tasniflanmagan	21,2	4,6 b.
63	Probka va daraxtdan tayyorlangan buyumlar (mebeldan tashqari)	4,2	128,4
67	Cho'yan va po'lat	1,0	-
7	Mashinalar va transport asbob-uskunolari	1069,3	5,2 b.
72	Aniq sohalar uchun maxsus mo'ljallangan mashinalar	514,3	-
78	Avtomobililar (havo yostiichalari transport vositalari ham)	372,7	3,3 b.
77	Elektr mashinalari, apparatlari va jihozlari va ularning elektr qismlari	72,5	117,8
75	Kanselyariya mashinalari va ma'lumotlarni avtomatik ravishda qayta ishlash uchun asbob-uskunalar	55,9	2,3 b.
76	Elektr aloqasi, ovozni yozish va ovozni eshittirish apparaturalari va uskunolari	51,8	-
74	Sanoat uchun maxsus bo'lmagan mashinalar va ularning detallari	1,5	37,7
71	Energiya generatori mashinalari va asbob-uskunalar	0,6	-
8	Turli xil tayyor mahsulotlar	38815,6	77,3 b.
89	Boshqa joyda tasniflanmagan har xil tayyor buyumlar	38628,6	1011,5 b.
82	Mebel va uning qismlari, yotarjoy buyumlari matraslar, matraslar uchun tirgaklar, yostiqlar va shunga oxshash tikilgan mebel	93,5	632,0 b.
87	Maxsus, ilmiy va nazorat asboblari va apparatlari	77,5	38,9
81	Blokli binolar, suv o'tkazish, kanalizatsiya, isitish va yoritish uskunolari uchun armatura va mahkamlash moslamalari	6,7	3,7
85	Poyabzal	6,2	46,3
83	Yo'l anjomlari, sumkalar va shunga o'xshash konteynerlar	2,7	17,8
84	Kiyim-kechaklar va ularning anjomlari	0,3	0,6
9	Boshqa tovarlar	52369,8	69,9
97	Oltin, monetar bo'lmagan (rudalari va konsentratlaridan tashqari)	51356,1	68,5
93	Maxsus operatsiyalar va turlari bo'yicha tasniflanmagan tovarlar	1013,7	-

2026-yil yanvar-aprel oylarida 62 039,5 tonna meva va sabzavotlar eksporti amalga oshirilgan bo'lib, ushbu ko'rsatkich 2025-yilning mos davriga nisbatan 42,0 % yoki 18 341,9 tonnaga ko'paydi.

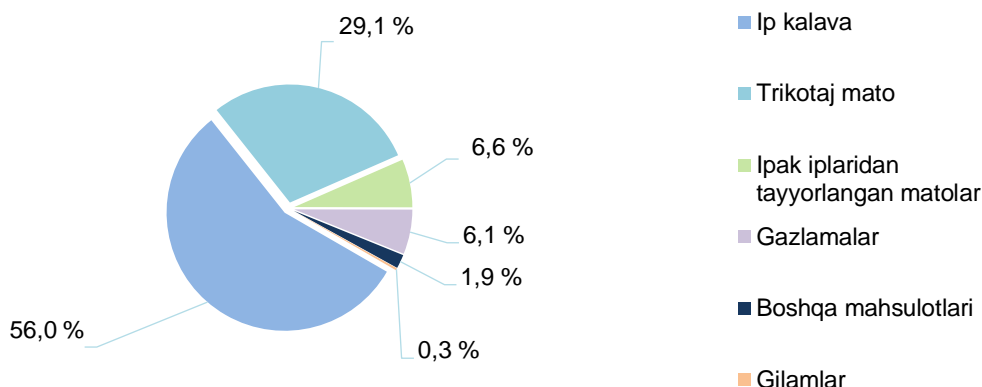
Meva va sabzavotlar eksporti

2.3- jadval

	Miqdori, tonnada	Ming AQSH dollar	Hajmiga nisbatan, o'sish sur'ati
Jami	62 039,5	52 201,5	127,0
mevalar va rezavorlar	3 899,4	3 790,1	94,6
uzum	2 591,9	1 764,1	136,9
quritilgan uzum	514,9	888,0	62,9
anor	247,9	391,1	794,9
limon	194,0	376,1	225,4
quritilgan mevalar	69,6	169,4	36,1
xurmo	156,3	100,4	90,4
boshqa mevalar	124,7	101,0	20,0
sabzavotlar	54 451,9	30 501,4	186,2
karam	28 951,6	11 316,9	266,4
boshqa sabzavotlar, yangi yoki sovutilgan	11 927,6	12 042,7	197,2
piyoz va sarimsoq	12 430,6	5 887,8	166,0
bodring	430,0	413,5	48,0
pomidor	660,4	611,7	56,6
quritilgan sabzavotlar	51,8	228,8	42,7
loviya	2 237,9	11 928,6	63,7
yeryong'oq	536,4	889,9	92,4
boshqa yong'oqlar	198,5	849,4	806,5
mosh	5,1	7,4	5,3
poliz	0,4	0,4	2 060,0
boshqalar	709,8	4 234,2	534,2

2026-yil yanvar-aprel oylarida oziq-ovqat mahsulotlarining asosiy qismi bo'lgan 52 201,4 ming AQSH dollari qiymatidagi meva-sabzavot eksport qilindi. Bu ko'rsatkich 2025-yilning mos davriga nisbatan 27,0 % ga ko'paydi va jami eksportdagi ulushi 26,0 % ni tashkil etdi.

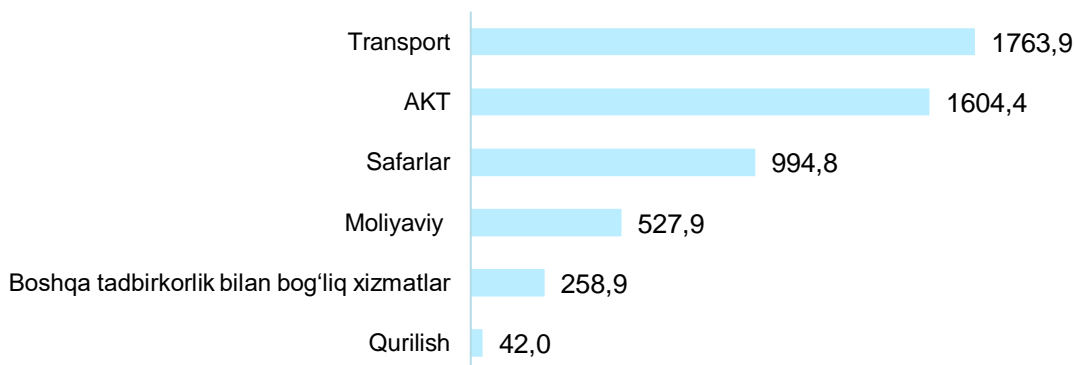
To'qimachilik mahsulotlari eksporti ulushi



2026-yil yanvar-aprel oylari yakuni bo'yicha 15 245,8 ming AQSH dollarilik to'qimachilik mahsulotlari eksporti amalga oshirilib, umumiy eksportning 7,6 % ini tashkil etib, o'tgan yilga nisbatan 92,2 % ga ko'paydi.

Eksport qilingan to'qimachilik mahsulotlari tarkibida ip kalava (56,0 %), trikotaj mato (29,1 %), tayyor to'qimachilik mahsulotlari (26,1 %), ipak iplaridan tayyorlangan matolargazlamalar (6,6 %), gazlamalar (6,1 %), boshqa mahsulotlari (1,9 %) va gilamlar (0,3 %) asosiy ulushni egallagan.

Xizmatlar eksporti tarkibi (ming AQSH doll.)



Mavzuga doir havola : [Xizmatlar eksporti \(xizmatlar turi bo'yicha, oylik\)](#)

Xizmatlar eksporti hajmi 5 191,8 ming AQSH dollarini yoki jami eksport hajmining 2,6 % ini tashkil etib, 2025-yilning mos davriga nisbatan 47,4 % ga ko'paydi. Xizmatlar eksporti tarkibining asosiy ulushi transport (34,0 %), telekommunikatsiya, kompyuter va axborot (30,9 %), safarlar (turizm) (19,2 %), moliyaviy xizmatlar (10,2 %), boshqa tadbirkorlik bilan bog'liq xizmatlar (5,0 %) va qurilish (0,8 %) hissasiga to'g'ri kelgan.

II. SURXONDARYO VILOYATINING IMPORTI

2026-yilning yanvar-aprel oylarida import hajmi 148 113,6 ming AQSH dollariga yetdi va 2025-yilning mos davriga nisbatan 5,2 % ga ko'paydi. Import tarkibida eng katta ulush, boshqa tovarlar (53,0 %), mashinalar va transport asbob-uskunalari (15,7 %), mineral yoqilg'i, yog'lash moylari va shunga o'xshash materiallar (10,1 %), oziq-ovqat mahsulotlari va tirik hayvonlar (8,1 %), kimyoviy vositalar va shunga o'xshash mahsulotlar (5,3 %), sanoat tovarlari (3,2 %) hamda nooziq-ovqat xomashyo, yoqilg'idan tashqari (2,6 %) hisobiga to'g'ri keldi.

Surxondaryo viloyatining importi tarkibi

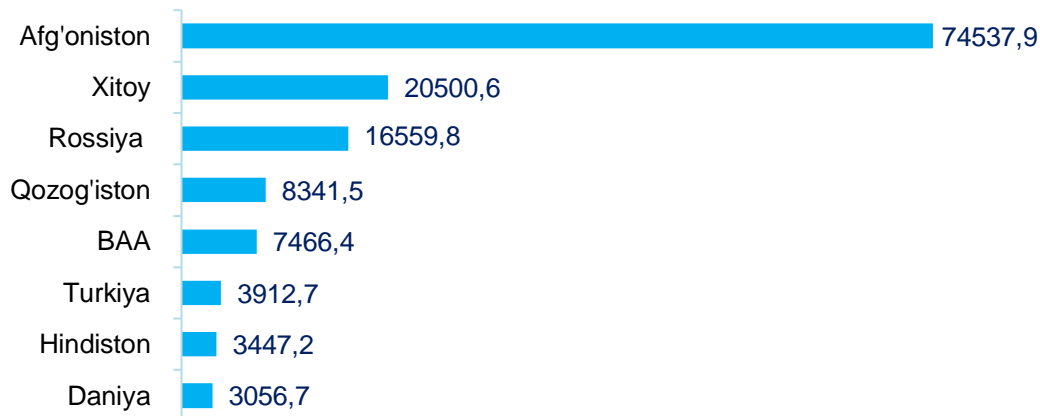
3.1- jadval

XSST tarkibi	Ming AQSH dollari		O'sish sur'ati, % da		Umumiy hajmga nisbatan. % da	
	2025-y.	2026-y.	2025-y.	2026-y.	2025-y.	2026-y.
Jami import	140 746,9	148 113,6	2,2 b.	105,2	100,0	100,0
Oziq-ovqat mahsulotlari va tirik hayvonlar	18 442,5	12 006,5	149,6	65,1	13,1	8,1
Ichimliklar va tamaki	131,8	95,9	42,4	72,7	0,1	0,1
Nooziq-ovqat xomashyo, yoqilg'idan tashqari	575,4	3 921,2	83,7	6,8 b.	0,4	2,6
Mineral yoqilg'i, yog'lash moylari va shunga o'xshash materiallar	29,8	15 011,9	1,6	503,1 b.	-	10,1
Hayvon va o'simliklar moylari (yog'lari), yog'lar va mumlar	-	1,7	-	-	-	-
Kimyoviy vositalar va shunga o'xshash mahsulotlar	4 921,2	7 849,6	2,0 b.	159,5	3,5	5,3
Sanoat tovarlari	5 261,7	4 717,0	2,4 b.	89,6	3,7	3,2
Mashinalar va transport asbob-uskunalari	34 148,0	23 247,6	80,7	68,1	24,3	15,7
Turli xil tayyor buyumlar	2 011,4	2 662,0	124,3	132,3	1,4	1,8
Boshqa tovarlar	74 945,2	78 559,8	-	104,8	53,2	53,0
<i>shu jumladan: nomonetar oltin</i>	<i>74 945,2</i>	<i>78 559,8</i>	<i>-</i>	<i>104,8</i>	<i>53,2</i>	<i>53,0</i>
Xizmatlar	279,8	40,6	100,3	14,5	0,2	-

Mavzuga doir havola: [Import tarkibi \(XSST-2008\) \(oylik\)](#)

Tovarlar importi dinamikasi tahliliga ko'ra, 2026-yilning yanvar-aprel oylarida import qilingan tovarlar hajmi, o'tgan yilning mos davriga nisbatan 7 605,9 ming AQSH dollariga ko'paydi va 148 073,0 ming AQSH dollarini tashkil etdi. Xizmatlar importi esa 40,6 ming AQSH dollariga yetdi.

Surxondaryo viloyatining yirik importyor hamkor davlatlari (ming AQSH dollari)



2026-yil yanvar-aprel oylarida Surxondaryo viloyati 43 ta davlatdan tovar va xizmatlar importini amalga oshirdi. Yirik hamkor davlatlar Afg'oniston (50,3 %), XXR (13,8 %), Rossiya Federatsiyasi (11,2 %), Qozog'iston (5,6 %), BAA (5,0 %), Turkiya (2,6 %), Hindiston (2,3 %) va Daniya (2,1 %) jami importning 3/4 qismini tashkil etdi.

Surxondaryo viloyatsining XSST* bo'yicha importi tarkibi (2-xonali)

3.2- jadval

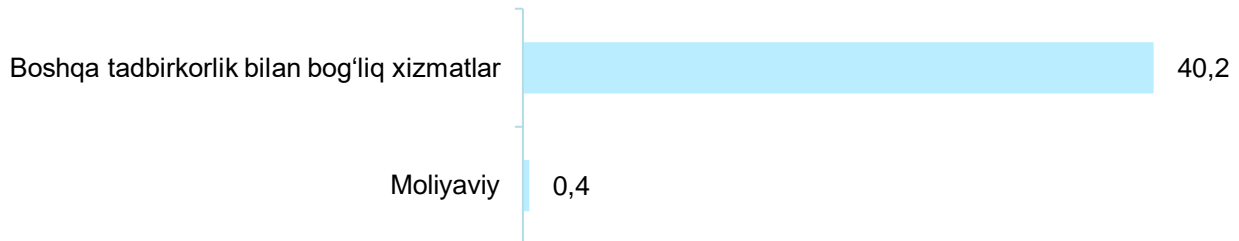
XSST kod	XSST bo'limi nomi	Ming AQSH dollari	O'sish sur'ati % da
0	Oziq-ovqat mahsulotlari va tirik hayvonlar	12006,5	65,1
04	Donli ekinlar va ulardan tayyorlangan mahsulotlar	5936,1	6,2 b.
05	Sabzavotlar va mevalar	4003,0	25,0
06	Shakar, shakardan tayyorlangan mahsulotlar va asal	486,0	6,3 b.
01	Go'sht va go'sht mahsulotlari	413,8	-
00	Tirik hayvonlar	309,1	30,1
02	Sut mahsulotlari va qush tuxumlari	307,3	3,2 b.
08	Hayvonlar uchun ozuqalar	269,8	121,3
07	Kofe, choy, kakao, ziravorlar va ulardan tayyorlangan mahsulotlar	247,2	9,7 b.
09	Har xil oziq-ovqat mahsulotlari va preparatlar	34,1	91,4
1	Ichimliklar va tamaki	95,9	72,7
11	Ichimliklar	91,9	69,8
12	Tamaki va tamaki mahsulotlari	3,9	-
2	Nooziq-ovqat xomashyo, yoqilg'idan tashqari	3921,2	6,8 b.
27	O'g'itlar uchun xomashyo va mineral xomashyo	2791,7	52,2 b.
22	Yog'li urug'lar va yog'li mevalar	825,1	5,0 b.
29	Hayvonlar va o'simliklardan kelib chiqqan xomashyo materiallari	189,5	95,4
26	To'qimachilik tolalari va ularning chiqindilari	85,8	3,4 b.
24	Probka va yog'och-taxtalar	25,5	22,4
25	Qog'oz massasi va makulatura	3,4	25,0
28	Metall rudalari va metall parchalari	0,1	-
3	Mineral yoqilg'i, yog'lash moylari va shunga o'xshash materiallar	15011,9	503,1 b.
33	Neft va neft mahsulotlari va shunga o'xshash materiallar	14466,1	484,8 b.
34	Tabiiy yoki sun'iy gaz	538,9	-
32	Ko'mir, koks va briketlar	6,8	-



XSST kod	XSST bo'limi nomi	Ming AQSH dollari	O'sish sur'ati % da
4	Hayvon va o'simliklar moylari (yog'lari), yog'lar va mumlar	1,7	-
42	O'simlik moylari va yog'lari (xom, tozalangan yoki fraksiyalangan)	1,7	-
5	Kimyoviy vositalar va shunga o'xshash mahsulotlar	7849,6	159,5
54	Tibbiyot va farmatsevtika mahsulotlari	5467,2	141,1
59	Boshqa joyda tasniflanmagan kimyoviy materiallar va mahsulotlar	1345,4	2,6 b.
58	Birlamchi shaklda bo'lmagan plastmassalar	402,7	10,7 b.
51	Organik kimyo moddalari	219,2	121,2
57	Birlamchi shakldagi plastmassalar	181,6	5,8 b.
52	Noorganik kimyo moddalari	92,6	58,5
55	Efir moylari, rezinoidlar va attorlik moddalari; hojatxona preparatlari, polirovkalash va yuvish vositalari	59,0	113,3
53	Bo'yaydigan va terini oshlovchi moddalar va bo'yoqlar	53,2	4,1 b.
56	O'g'itlar	28,6	54,2
6	Sanoat tovarlari	4717,0	89,6
67	Cho'yan va po'lat	2474,6	3,3 b.
69	Metallardan tayyorlangan buyumlar, boshqa joyda tasniflanmagan	1051,8	28,7
65	To'qimachilik yigirilgan ipi, matolar, tayyor buyumlar va shunga o'xshash mahsulotlar	556,0	131,3
66	Noruda qazilmalardan olingan mahsulotlar	320,1	2,7 b.
64	Qog'oz, karton va qog'oz massasi, qog'oz yoki kartondan tayyorlangan buyumlar	112,1	62,0
68	Rangli metallar	96,9	128,3
62	Rezina buyumlari	54,4	135,0
63	Probka va daraxtdan tayyorlangan buyumlar (mebeldan tashqari)	44,3	28,6 b.
61	Teri, teridan tayyorlangan buyumlar, mo'yna	6,8	135,3 b.
7	Mashinalar va transport asbob-uskunolari	23247,6	68,1
72	Aniq sohalar uchun maxsus mo'ljallangan mashinalar	6205,7	29,3
74	Sanoat uchun maxsus bo'lmagan mashinalar va ularning detallari	5151,8	2,4 b.
78	Avtomobillar (havo yostiqlaridagi transport vositalari ham)	4292,7	3,2 b.
77	Elektr mashinalari, apparatlari va jihozlari va ularning elektr qismlari	4068,4	174,0
73	Metallarni qayta ishlash mashinalari	1541,9	18,5 b.
75	Kanselyariya mashinalari va ma'lumotarni avtomatik ravishda qayta ishlash uchun asbob-uskunalar	1226,4	119,5
76	Elektr aloqasi, ovozni yozish va ovozni eshittirish apparaturalari va uskunolari	520,7	12,7
71	Energiya generatori mashinalari va asbob-uskunalar	239,9	12,7
79	Boshqa transport uskunolari	0,2	2,3
8	Turli xil tayyor mahsulotlar	2662,0	132,3
87	Maxsus, ilmiy va nazorat asboblari va apparatlari	804,5	2,3 b.
81	Blokli binolar, suv o'tkazish, kanalizatsiya, isitish va yoritish uskunolari uchun armatura va mahkamlash moslamalari	747,5	75,0
89	Boshqa joyda tasniflanmagan har xil tayyor buyumlar	406,5	3,1 b.
82	Mebel va uning qismlari, yotarjoy buyumlari matraslar, matraslar uchun tirgaklar, yostiqlar va shunga oxshash tikilgan mebel	265,2	176,3
83	Yo'l anjomlari, sumkalar va shunga o'xshash konteynerlar	224,2	150,2
84	Kiyim-kechaklar va ularning anjomlari	171,1	88,9
85	Poyabzal	35,6	142,5
88	Fotografik apparatura, uskuna, ishlatiladigan materiallar va optik buyumlar, soatlar	7,4	57,9
9	Boshqa tovarlar	78559,8	104,8
97	Oltin, monetar bo'lmagan (rudalari va konsentratlaridan tashqari)	78559,8	104,8

2026-yilning yanvar-aprel oylari yakuni bilan xizmatlar importi hajmi 40,6 ming AQSH dollarini o'tgan yilga nisbatan 85,5 % ga kamaydi.

Xizmatlar importi tarkibi (ming AQSH dollarida)



Xizmatlar importi tarkibining asosiy ulushi boshqa tadbirkorlik bilan bog'liq xizmatlar (99,0 %) ga va moliyaviy (1,0 %) ga tegishli bo'ldi.

Mavzuga doir havola: [Xizmatlar importi \(xizmatlar turi bo'yicha, oylik\)](#)

IV. METAMA'LUMOTLAR

*Tovarlar tashqi savdosi statistika ko'rsatkichlarini shakllantirishda, Tashqi iqtisodiy faoliyat tovar nomenklaturasi (TIF TN) bilan birgalikda, BMTning Xalqaro standartlashgan savdo tasniflagichi (XSST) ishlatiladi. Bu o'z navbatida tahliliy maqsadlarda eksport va import qilinadigan tovarlarni 10 ta katta qismga guruhlash uchun imkon beradi. Tovarlarini XSST bo'yicha kodlashtirish, TIF TN va XSST o'rtasida o'tish kalitlari yordamida amalga oshiriladi.

Tashqi savdo statistikasi, tovarlar va xizmatlar tashqi savdosi asosida shakllantiriladi: tovarlar tashqi savdosi statistikasini shakllantirishda dastlabki ma'lumotlar bo'lib, Bojxona qo'mitasining bojxona yuk deklaratsiyasining ma'lumotlari hamda Milliy statistika qo'mitasining rezedentdan norezedentga o'tuvchi, davlat chegarasini kesib o'tmaydigan va bojxona deklaratsiyasida hisobga olinmaydigan tovarlarni statistik kuzatuvlari hisoblanadi; tashqi savdo xizmatlar statistikasini shakllantirish statistika kuzatuvlari asosida amalga oshiriladi.

V. ALOQADOR BOSHQA HAVOLALAR

- [Tashqi savdo aylanmasi hajmi \(yillik\)](#)
- [Tashqi savdo aylanmasining o'sish sur'ati \(yillik\)](#)
- [Tashqi savdo aylanmasi hajmi \(mamlakatlar kesimida, yillik\)](#)
- [Tashqi savdo aylanmasi o'sish sur'ati \(mamlakatlar kesimida, yillik\)](#)
- [Eksport hajmi \(hudular kesimida, yillik\)](#)
- [Eksport hajmi \(mamlakatlar kesimida, oylik\)](#)
- [Import hajmi \(yillik\)](#)
- [Importning o'sish sur'ati \(yillik\)](#)
- [Importning o'sish sur'ati \(yillik\)](#)

Chop etishga mas'ul: Tashqi iqtisodiy faoliyat va savdo statistikasi bo'limi	Bo'lim boshlig'i: A.Dustnazarov Tel: +998554518000 (7540)	Ijrochi: I. Yusupova Tel: +998554518000 (7541)	Manzil: 190108, Surxondaryo viloyati, Termiz shahri, at-Termiziy ko'chasi 7-uy
---	--	--	--