

## SURXONDARYO VILOYATIDAGI KORXONA VA TASHKILOTLAR DEMOGRAFIYASI BO'YICHA MA'LUMOT

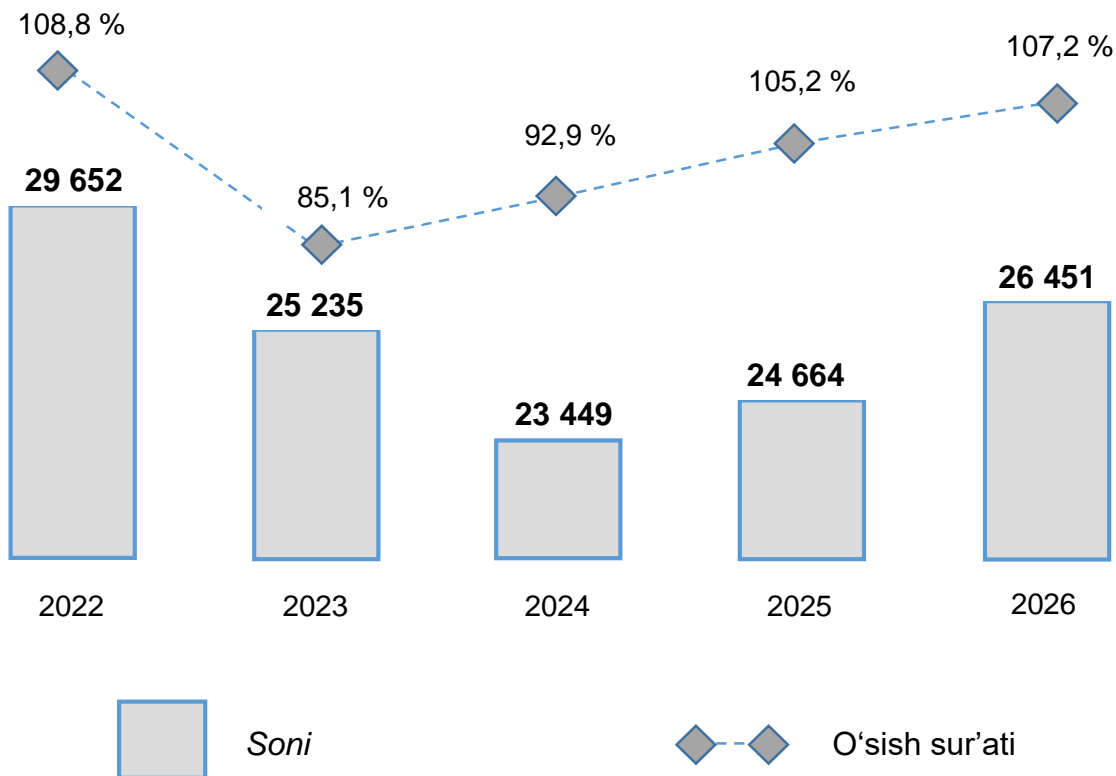
2026-yil 1-iyun holatiga ko'ra

- I. Korxonalar va tashkilotlarning soni
- II. Tadbirkorlik subyektlarining tashkiliy-huquqiy shakli bo'yicha ma'lumotlar
- III. Chet el investitsiyasi ishtirokidagi korxonalar va tashkilotlar to'g'risida ma'lumotlar
- IV. Korxonalar va tashkilotlar demografiyasiga oid metama'lumotlar va tushunchalar

### I. Korxonalar va tashkilotlarning soni

2026-yil 1-iyun holatiga ko'ra, viloyatda faoliyat ko'rsatayotgan korxonalar va tashkilotlar soni (dehqon va fermer xo'jaliklari bundan mustasno) 26 451 tani tashkil etadi, shundan 22 095 tasi yoki 83,5 foizi kichik korxonalar va mikrofirmalardir. 2025-yilning shu davriga nisbatan ko'payish 7,2 foizni, jumladan, kichik biznes va mikrofirmalarda 7,3 foizni tashkil etdi.

#### Faoliyat ko'rsatayotgan korxonalar va tashkilotlar soni (birlikda)



Yillar	Korxonalar va tashkilotlar	shundan:	
		Tadbirkorlik subyektlari	shundan:
			Kichik biznes subyektlari
2026	26 451	22 215	22 095
2025	24 664	20 682	20 601
2024	23 449	19 438	19 345
2023	25 235	21 338	21 226
2022	29 652	25 793	25 684

Hududlar bo'yicha eng ko'p faol korxonalar va tashkilotlar Termiz shahrida – 19,9 foiz, Denov – 11,3 foiz, Jarqo'rg'on – 7,4 foiz, Sherobod – 7,1 foiz va Termiz tumanlarda – 6,4 foizdan faoliyat ko'rsatmoqda.

Tadbirkorlik va kichik biznes subyektlarining umumiy sonidagi salmoqli ulushi Termiz shahrida – 89,0 foiz va 88,4 foiz, Denov – 83,5 foiz va 82,9 foiz, Jarqo'rg'on – 84,7 foiz va 84,4 foiz hamda Sherobod – 85,5 foiz va 85,2 foiz tumanlarga to'g'ri keldi.

Shahar va tumanlar	Korxonalar va tashkilotlar	shundan:	
		Tadbirkorlik subyektlari	shundan:
			Kichik biznes subyektlari
Termiz shahri	5 262	4 684	4 650
Denov tumani	2 989	2 496	2 478
Jarqo'rg'on tumani	1 967	1 666	1 660
Sherobod tumani	1 889	1 616	1 609
Qumqo'rg'on tumani	1 706	1 392	1 388
Termiz tumani	1 701	1 531	1 523
Sho'rchi tumani	1 653	1 367	1 363
Sariosiyo tumani	1 481	1 136	1 131
Oltinsoy tumani	1 379	1 107	1 101
Angor tumani	1 322	1 123	1 116
Uzun tumani	1 241	983	977
Qiziriq tumani	1 153	961	953
Muzrabot tumani	1 048	852	849
Boysun tumani	958	740	739
Bandixon tumani	702	561	558

**Mavzuga doir ko'rsatkichlar:**

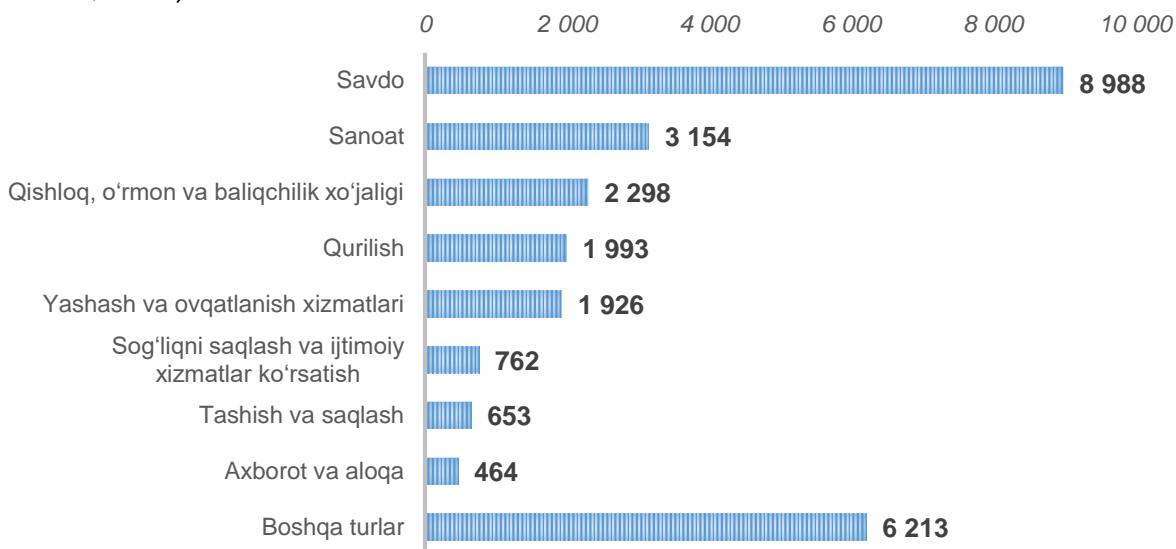
[Faoliyat ko'rsatayotgan korxonalar va tashkilotlar soni \(oylik\)](#)

[Faoliyat ko'rsatayotgan tadbirkorlik subyektlari soni \(oylik\)](#)

[Faoliyat ko'rsatayotgan kichik tadbirkorlik subyektlari soni \(oylik\)](#)

### Korxonalar va tashkilotlarning iqtisodiy faoliyat turlari bo'yicha ma'lumotlar

Iqtisodiy faoliyat turlari bo'yicha faoliyat yuritayotgan korxonalar va tashkilotlarning (tadbirkorlik subyektlari va kichik biznes subyektlarining) eng ko'p qismi "Savdo" tarmog'ida qolmoqda, ularning ulushi 2026-yil 1-iyun holatiga 34,0 foizni (40,6 foiz va 40,6 foiz) tashkil etdi.



Ikkinchi o'rinda "Sanoat" 11,9 % (14,1 % va 14,1 %), uchinchi o'rinda "Qishloq, o'rmon va baliqchilik xo'jaligi" 8,7 % (10,2 % va 10,2 %).

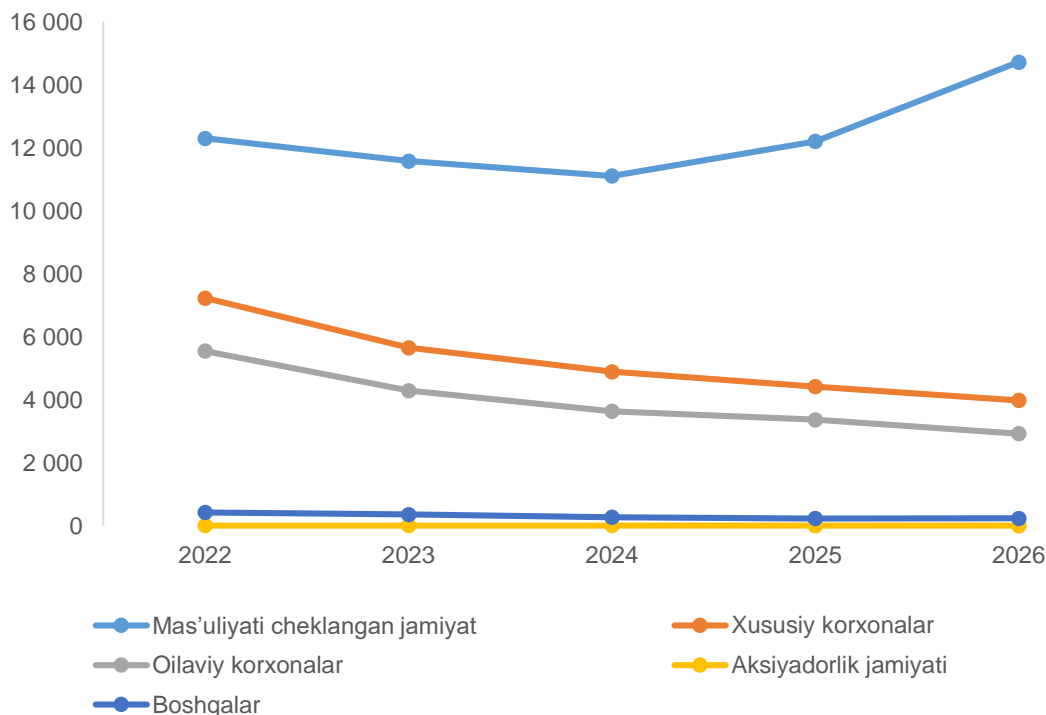
Birgalikda ushbu uch turdagi faoliyat ularning umumiy sonining 50 % dan ortig'ini tashkil qiladi.

### Korxonalar va tashkilotlar

Iqtisodiy faoliyat turi	Korxonalar va tashkilotlar	shundan:	
		Tadbirkorlik subyektlari	shundan:
			Kichik biznes subyektlari
Qishloq, o'rmon va baliqchilik xo'jaligi	2 298	2 262	2 253
Sanoat	3 154	3 135	3 111
Qurilish	1 993	1 975	1 956
Savdo	8 988	8 988	8 961
Tashish va saqlash	653	648	643
Yashash va ovqatlanish bo'yicha xizmatlar	1 926	1 919	1 917
Axborot va aloqa	464	457	456
Sog'liqni saqlash va ijtimoiy xizmatlar ko'rsatish	762	495	490
Boshqa turlar	6 213	2 336	2 308

## II. Tadbirkorlik subyektlarining tashkiliy-huquqiy shakli bo'yicha ma'lumotlar

2026-yil 1-iyun holatiga ko'ra, 22 215 ta faol tijorat korxonalaridan 14 973 tasi mas'uliyati cheklangan jamiyatlar tashkil etilgan bo'lib, ular tashkiliy-huquqiy shakli bo'yicha korxonalar orasida birinchi o'rinni egallab turibdi.



### Tadbirkorlik subyektlari

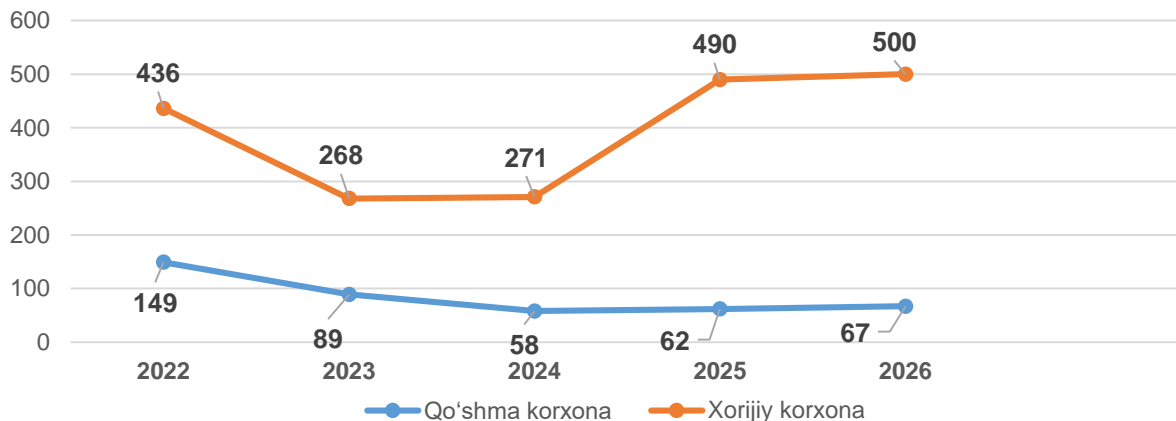
Shundan kelib chiqib, MChJlar viloyatimizda biznes yuritishning eng keng tarqalgan shakli degan xulosaga kelishimiz mumkin.

Tashkiliy-huquqiy shakli	Tadbirkorlik subyektlari soni (birlikda)	Tadbirkorlik subyektlarining jamiga nisbatan ulushi (foizda)
Mas'uliyati cheklangan jamiyat	14 973	67,4
Xususiy korxonalar	4 013	18,1
Oilaviy korxonalar	2 960	13,3
Aksiyadorlik jamiyati	16	0,1
Boshqalar	253	1,1

## Chet el investitsiyasi ishtirokidagi korxonalar va tashkilotlar to'g'risida ma'lumotlar

O'zbekistonning yangi tashqi siyosatini asosiy xususiyatlari bu ochiqlik, uzoq muddatli barqaror rivojlanishning ustuvor yo'nalishlariga e'tibor berish, qo'shni davlatlar bilan yaxshi qo'shnichilik munosabatlarini mustahkamlash, xalqaro hamkorlikni beg'araz asosda kengaytirishdir.

Shuningdek, chet el investitsiyalari ishtirokidagi faoliyat ko'rsatayotgan 567 ta korxonalardan 67 tasi qo'shma korxonalar va 500 tasi xorijiy korxonalar hisobiga to'g'ri keldi.



### Chet el investitsiyasi ishtirokidagi korxonalar va tashkilotlar

2026-yil 1-iyun holatiga ko'ra, chet el investitsiyalar ishtirokida faoliyat ko'rsatayotgan korxonalar soni, 2024-yilning mos davriga nisbatan 238 taga oshgan. Bu asosan, savdo sohasida 163 tadan 318 taga (o'sish 155 taga), axborot va aloqa sohasida 9 tadan 42 taga (o'sish 33 taga) va sanoat sohasidagi korxonalar sonining 55 tadan 79 taga, (o'sish 24 taga) ko'payishi hisobiga yetdi.

Iqtisodiy faoliyat turi	Jami:	shundan:	
		Qo'shma korxonalar	Xorijiy korxonalar
<b>Jami:</b>	<b>567</b>	<b>67</b>	<b>500</b>
Qishloq, o'rmon va baliqchilik xo'jaligi	39	13	26
Sanoat	79	25	54
Qurilish	41	7	34
Savdo	318	13	305
Tashish va saqlash	13	1	12
Yashash va ovqatlanish bo'yicha xizmatlar	15	2	13
Axborot va aloqa	42	-	42
Sog'liqni saqlash va ijtimoiy xizmatlar ko'rsatish	5	1	4
Boshqa turlar	15	5	10

### Ayrim davlatlar kesimida faoliyat ko'rsatayotgan chet el investitsiyalari ishtirokidagi korxonalar va tashkilotlar to'g'risida ma'lumotlar

Viloyatimizda faoliyat ko'rsatayotgan chet el investitsiyalari ishtirokidagi korxonalar va tashkilotlar tahlil qilganda, yetakchi o'rinni 327 ta korxonalar bilan Afg'oniston respublikasi egalladi. Bu viloyatdagi chet el investitsiyalar ishtirokidagi faoliyat ko'rsatayotgan korxonalar umumiy sonining 57,7 foizini tashkil etdi. Surxondaryo viloyati iqtisodiyotiga o'z kapitalini kiritib hissasini qo'shaytgan mamlakatlar orasida Rossiya Federatsiyasi (9,5 %), Tojikiston (7,4 %), Xitoy (6,9 %), Turkiya (5,5 %) va Qozog'iston (2,3 %) ham alohida o'rin egallaydi.

Davlatlar	Jami:	shundan:	
		Qo'shma korxonalar	Xorijiy korxonalar
<b>Jami:</b>	<b>567</b>	<b>67</b>	<b>500</b>
Afg'oniston	327	15	312
Rossiya	54	12	42
Tojikiston	42	8	34
Xitoy	39	7	32
Turkiya	31	7	24
Qozog'iston	13	2	11
Pokiston	10	-	10
Hindiston	6	2	4
Eron	6	4	2
Buyuk Britaniya	4	1	3
Janubiy Koreya	4	1	3
Armaniston	3	3	-
Ozarbayjon	2	-	2
Qirg'iz Respublikasi	2	-	2
Turkmaniston	2	1	1
BAA	1	1	-
Germaniya	1	1	-
AQSH	1	1	-
Yaponiya	1	1	-
Ukraina	1	-	1
Boshqa davlatlar	17	-	17

### III. Korxonalar va tashkilotlar demografiyasiga oid metama'lumotlar va tushunchalar

Registrlarni yuritish bo'yicha statistik faoliyatni amalga oshirish uchun asos bo'lib Vazirlar Mahkamasining 2022-yil 28-sentabrdagi "Korxonalar va tashkilotlarning yagona davlat registrini yuritish va uning asosida davlat xizmatini ko'rsatishga oid normativ-huquqiy hujjatlarni tasdiqlash to'g'risida"gi 539-son qaroriga muvofiq Korxonalar va tashkilotlarning ma'lumotlari statistik tasniflagichlarga asosan shakllantiriladi.

Korxonalar va tashkilotlarning yagona davlat registri – real vaqt rejimida yangilab boriladigan ma'lumotlardan iborat bo'lgan axborot-ma'lumotnoma tusidagi avtomatlashtirilgan tizim hisoblanib, yagona klassifikatsiyalar tizimi asosida korxonalar va tashkilotlarning davlat hisobini va ularni identifikatsiyalashtirishni ta'minlaydi. Ma'lumotlar O'zbekiston Respublikasi Adliya vazirligining Davlat xizmatlari markazi ma'lumotlar bazasi asosida 2026-yil 1-iyun holatiga ko'ra, (fermer va dehqon xo'jaliklarisiz) shakllantirildi.

#### Metama'lumot uchun havolalar:

[Metama'lumot korxonalar va tashkilotlar soni](#)

[Glossariy](#)

[Statistik klassifikatsiyalar](#)

#### Mavzuga doir ko'rsatkichlar::

[Yangi tashkil etilgan korxonalar va tashkilotlar soni \(oylik\)](#)

[Yangi tashkil etilgan tadbirkorlik subyektlari soni \(oylik\)](#)

[Yangi tashkil etilgan kichik tadbirkorlik subyektlari soni \(oylik\)](#)

[Yangi tashkil etilgan xorijiy kapital ishtirokidagi korxonalar soni \(oylik\)](#)

[Yangi tashkil etilgan xususiy korxonalar soni \(oylik\)](#)

[Yangi tashkil etilgan mas'uliyati cheklangan jamiyati soni \(oylik\)](#)

[Yangi tashkil etilgan oilaviy korxonalar soni \(oylik\)](#)

[Yangi tashkil etilgan korxonalar va tashkilotlar soni \(iqtisodiy faoliyat turlari bo'yicha, oylik\)](#)

[Qishloq, o'rmon va baliqchilik xo'jaligida yangi tashkil qilingan korxonalar va tashkilotlar soni \(oylik\)](#)

[Sanoat yo'nalishida yangi tashkil qilingan korxonalar va tashkilotlar soni \(oylik\)](#)

[Qurilish faoliyati bilan shug'ullanuvchi yangi tashkil qilingan korxonalar va tashkilotlar soni \(oylik\)](#)

[Savdo sohasida yangi tashkil qilingan korxonalar va tashkilotlar soni \(oylik\)](#)

[Tashish va saqlash xizmatlari sohasida yangi tashkil qilingan korxonalar va tashkilotlar soni \(oylik\)](#)

[Yashash va ovqatlanish bo'yicha xizmatlar sohasida yangi tashkil qilingan korxonalar va tashkilotlar soni \(oylik\)](#)

[Axborot va aloqa sohasida yangi tashkil qilingan korxonalar va tashkilotlar soni \(oylik\)](#)

[Sog'liqni saqlash va ijtimoiy xizmatlar sohasida yangi tashkil qilingan korxonalar va tashkilotlar soni \(oylik\)](#)

---

#### Tayyorlash uchun mas'ul:

Raqamlashtirish va statistik  
registrlarni yuritish bo'limi

#### Ijrochi:

O. Raxmonov  
55 451-80-00 (76-50)

#### Maznil:

190108, Termiz shahar,  
At-Termiziy ko'chasi, 7-uy

---