

Surxondaryo viloyatida bajarilgan qurilish ishlari

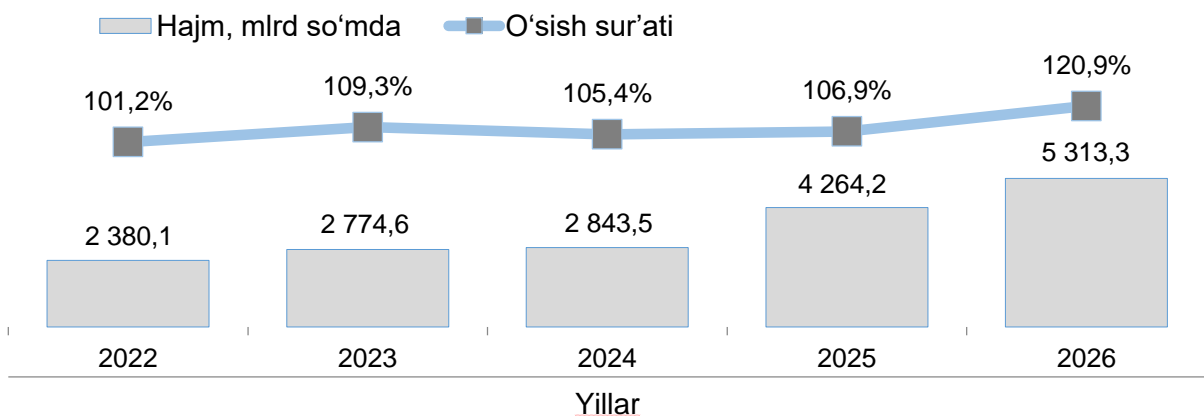
2026-yil yanvar-may oylari uchun

- I. Jami bajarilgan qurilish ishlari
- II. Iqtisodiy faoliyat turlari bo'yicha qurilish ishlari
- III. Jami qurilish ishlari hajmining korxonalar turlari bo'yicha taqsimoti
- IV. Qurilish ishlari bo'yicha uslubiy tushuntirishlar va metama'lumotlar

I. Jami bajarilgan qurilish ishlari

2026-yilning yanvar-may oylarida, Surxondaryo viloyatida jami 5 313,3 mlrd so'mlik qurilish ishlari bajarilib, 2025-yilning mos davriga nisbatan 120,9% ni tashkil etdi.

Bajarilgan qurilish ishlari dinamikasi



| | Hajm, mlrd so'm | O'sish sur'ati, % |
|------------------------|-----------------|-------------------|
| Surxondaryo viloyati * | 5 313,3 | 120,9 |
| Termiz sh. | 1 515,2 | 123,2 |
| Oltinsoy tumani | 109,5 | 135,1 |
| Angor tumani | 133,5 | 111,1 |
| Bandixon tumani | 53,0 | 112,4 |
| Boysun tumani | 188,9 | 126,7 |
| Muzrabot tumani | 128,0 | 119,1 |
| Denov tumani | 340,2 | 112,6 |
| Jarqo'rg'on tumani | 242,6 | 142,7 |
| Qumqo'rg'on tumani | 150,9 | 128,6 |
| Qiziriq tumani | 178,5 | 171,8 |
| Sariosiyo tumani | 338,9 | 103,0 |
| Termiz tumani | 277,5 | 116,2 |
| Uzun tumani | 91,2 | 152,0 |
| Sherobod tumani | 153,9 | 115,6 |
| Sho'rchi tumani | 72,3 | 114,4 |

*) Hududlar bo'yicha taqsimlanmagan hajmni qo'shgan holda

Mavzuga doir ko'rsatkichlar:

[Qurilish ishlari hajmi \(oylik\)](#)

[Qurilish ishlari hajmi \(yillik\)](#)

II. Iqtisodiy faoliyat turlari bo'yicha qurilish ishlari

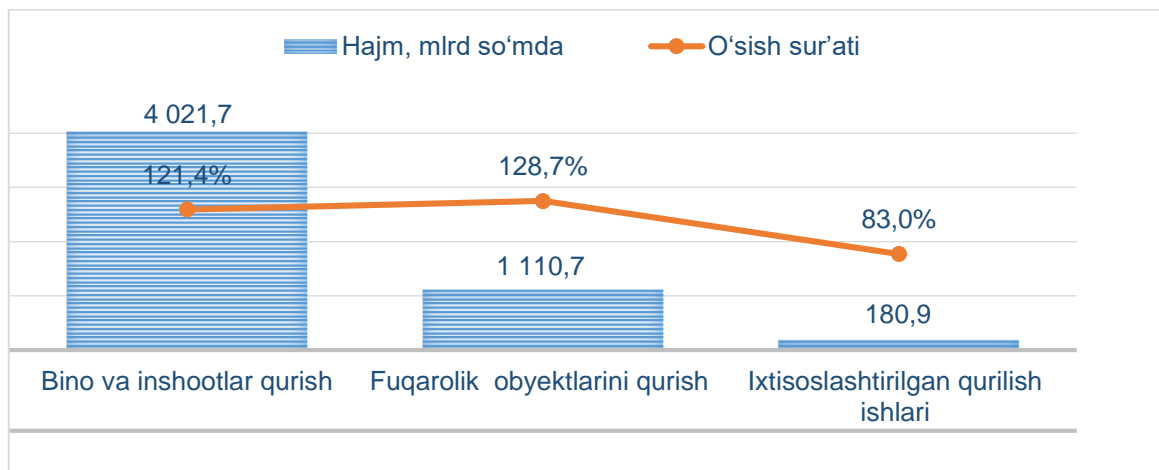
2026-yilning yanvar-may oylarida Surxondaryo viloyatida bajarilgan qurilish ishlarining iqtisodiy faoliyat turlari bo'yicha taqsimlanishi quyidagicha:

- binolar va inshootlar qurish yo'nalishi 75,7 % ulushni tashkil etib, 2025-yilning mos davriga nisbatan 121,4 % ni tashkil etdi;

- fuqarolik obyektlarini qurish yo'nalishi 20,9 % ulushni tashkil etib, 2025-yilning mos davriga nisbatan 128,7 % ni tashkil etdi;

- ixtisoslashtirilgan qurilish ishlari yo'nalishi 3,4 % ulushni va 2025-yilning mos davriga nisbatan 83,0 % ni tashkil etdi.

Iqtisodiy faoliyat turlari bo'yicha qurilish ishlari o'sish sur'ati va hajmi



Iqtisodiy faoliyat turlari bo'yicha korxonalar turlari kesimida qurilish ishlari

| | Bino va inshootlar qurilishi | Fuqarolik obyektlari qurilishi | Ixtisoslashtirilgan qurilish ishlari |
|---|------------------------------|--------------------------------|--------------------------------------|
| Yirik qurilish tashkilotlari hajmi, mlrd so'm | 236,9 | 388,3 | 35,0 |
| <i>o'sish sur'ati, %</i> | 308,2 | 104,4 | 254,1 |
| Kichik korxonalar va mikrofirmalar hajmi, mlrd so'm | 1 964,8 | 722,4 | 145,9 |
| <i>o'sish sur'ati, %</i> | 119,7 | 147,0 | 71,5 |
| Norasmiy sektor hajmi, mlrd so'm | 1 820,0 | - | - |
| <i>o'sish sur'ati, %</i> | 114,2 | - | - |

Mavzuga doir ko'rsatkichlar:

[Bino va inshootlar qurilishi hajmi \(oylik\)](#)

[Bino va inshootlar qurilishi hajmi \(yillik\)](#)

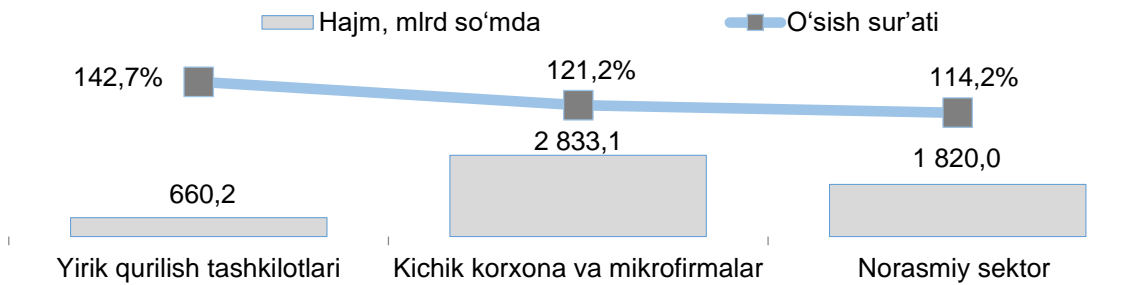
[Fuqarolik obyektlari qurilishi hajmi \(oylik\)](#)

[Fuqarolik obyektlari qurilishi hajmi \(yillik\)](#)

[Ixtisoslashtirilgan qurilish ishlari hajmi \(oylik\)](#)

[Ixtisoslashtirilgan qurilish ishlari hajmi \(yillik\)](#)

III. Jami qurilish ishlari hajmining korxonalar turlari bo'yicha taqsimoti va o'sish sur'ati

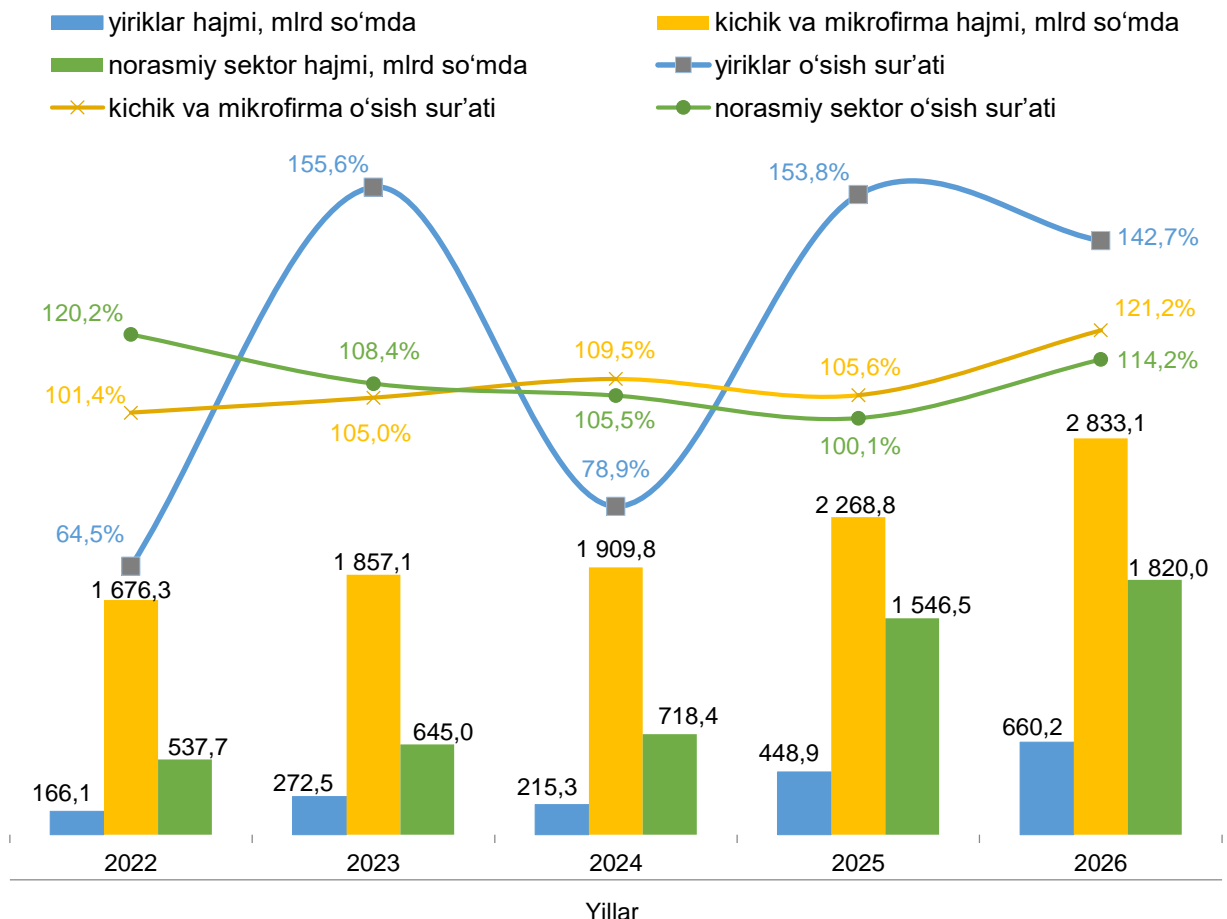


Yirik qurilish tashkilotlari tomonidan 2026-yilning yanvar-may oylarida bajarilgan qurilish ishlari hajmi 660,1 mlrd so'mni tashkil etdi. Ko'rib chiqilayotgan davrda qurilish ishlari hajmi 2025-yilning mos davriga nisbatan 142,7 % ni va ularning umumiy hajmdagi ulushi 2,1 % ga ko'payib, 12,4 % ni tashkil etdi.

Shuningdek, kichik korxonalar va mikrofirmalar tomonidan bajarilgan qurilish ishlari hissasiga jami qurilish ishlari hajmining 53,3 % i to'g'ri kelib, ular hissasiga to'g'ri kelgan qurilish ishlari hajmi 2025-yilning mos davriga nisbatan 121,2 % ni tashkil etgan holda 2 833,1 mlrd so'm miqdorida qayd etildi.

Norasmiy sektorda qurilish ishlarining ulushi 34,3 % ni yoki 1 820,1 mlrd so'mni tashkil etib, 2025-yilning mos davriga nisbatan 114,2 % ni tashkil etdi.

Korxonalar turlari bo'yicha bajarilgan qurilish ishlari hajmi va o'sish sur'atlari



Hududlar kesimida korxonalar turlari
bo'yicha bajarilgan qurilish ishlari

| | Hajm, mlrd so'm | | | O'sish sur'ati, % da | | |
|------------------------|-----------------|-------------------------|-----------------|----------------------|-------------------------|-----------------|
| | Yirik | Kichik va mikrofirmalar | Norasmiy sektor | Yirik | Kichik va mikrofirmalar | Norasmiy sektor |
| Surxondaryo viloyati * | 660,2 | 2 833,1 | 1 820,0 | 142,7 | 121,2 | 114,3 |
| Termiz sh. | 140,2 | 1 364,8 | 10,2 | 280,9 | 119,9 | 20,9 |
| Oltinsoy tumani | 38,5 | 43,4 | 27,6 | 184,3 | 119,7 | 115,3 |
| Angor tumani | 18,7 | 61,5 | 53,3 | 134,6 | 124,6 | 93,6 |
| Bandixon tumani | 7,7 | 26,9 | 18,4 | 304,6 | 121,1 | 82,1 |
| Boysun tumani | 5,2 | 136,4 | 47,3 | 119,5 | 127,3 | 125,7 |
| Muzrabot tumani | 21,3 | 26,5 | 80,2 | 147,7 | 117,8 | 113,7 |
| Denov tumani | 8,0 | 202,9 | 129,3 | 133,9 | 124,5 | 97,0 |
| Jarqo'rg'on tumani | 56,6 | 109,3 | 76,7 | 146,7 | 130,6 | 160,9 |
| Qumqo'rg'on tumani | 5,7 | 68,8 | 76,4 | 40,1 | 128,5 | 154,3 |
| Qiziriq tumani | 57,8 | 97,4 | 23,3 | 4 901,3 | 120,2 | 107,5 |
| Sariosiyo tumani | 129,7 | 113,6 | 95,6 | 80,7 | 129,0 | 119,0 |
| Termiz tumani | 6,7 | 180,8 | 90,0 | 55,7 | 120,5 | 117,3 |
| Uzun tumani | 17,5 | 30,5 | 43,2 | 114,9 | 111,5 | 247,9 |
| Sherobod tumani | 6,2 | 56,3 | 91,4 | 81,4 | 130,0 | 111,1 |
| Sho'rchi tumani | 2,8 | 48,4 | 21,1 | 119,8 | 120,4 | 102,2 |

**) Hududlar bo'yicha taqsimlanmagan hajmni qo'shgan holda*

Yirik qurilish tashkilotlari tomonidan bajarilgan qurilish ishlarining eng yuqori o'sish sur'atlari Qiziriq tumanida (2025-yilning mos davriga nisbatan 49.0 m), Bandixon tumani (3.0 m) va Oltinsoy tumani (134,6 %) qayd etildi.

Ko'rib chiqilayotgan davrda kichik korxonalar va mikrofirmalar tomonidan bajarilgan qurilish ishlarining eng yuqori o'sish sur'atlari Jarqo'rg'on tumanida (2025-yilning mos davriga nisbatan 130,6 %), Denov tumanida (124,5 %) va Termiz shahriga (119,9 %) kuzatildi.

IV. Qurilish ishlari uslubiy tushuntirishlar va metama'lumotlar

Qurilish ishlari – bino va inshootlarni barpo etish, qayta tiklash, kengaytirish, kapital va joriy ta'mirlash ishlari majmuasi sifatida qurilish ishlab chiqarishining natijasidir.

Qurilish ishlari qiymatiga qurilish uchastkalarining o'zlashtirish ishlari rejasini tuzish va tayyorlash, suv ta'minoti, issiqlik, kanalizatsiya, poydevorlarni o'rnatish, devorlarni ko'tarish, bino konstruksiyalarini montaj qilishning sanitar-texnika ishlari, boshqa pudrat ishlari (ishga tushirish va sozlash, gidroyuvish ishlari, yer qatlamini ochish, texnik-madaniy ishlar va boshqalar) kiritiladi.

Qurilish ishlarining statistik hisobi hisobot davrining amaldagi narxlarida, qo'shilgan qiymat solig'ini qo'shmagan holda, to'lov muddatidan qat'i nazar, hisobot davrida haqiqatda bajarilgan hajm bo'yicha amalga oshiriladi.

Qurilish ishlari hajmi bo'yicha statistik ma'lumotlar quyidagilar asosida shakllantiriladi:

- qurilish faoliyatini olib boruvchi yuridik shaxslarning statistika hisobotlari (oylik, yillik);
- kichik korxonalar va mikrofirmalar faoliyatining choraklik tanlanma kuzatuv natijalari;



d) jismoniy shaxslar tomonidan yakka tartibdagi uy-joy va noturar-joy obyektlar qurilishi monitoringi bilan shug'ullanuvchi O'zbekiston Respublikasi Davlat kadastrlari palatasining hududiy boshqarmalari statistika hisobotlari;

e) foydalanishga topshirilgan yakka tartibdagi uy-joylarni tanlama statistik kuzatuv ma'lumotlari;

f) yakka tartibdagi uy-joylarni xo'jalik usuli bilan ta'mirlash hajmini statistik baholash.

Metama'lumot uchun havola:

<https://stat.uz/files/349/METAMALUMOTLARuz/1875/Qurilish-ishlari.pdf>

<https://stat.uz/files/349/METAMALUMOTLARuz/1877/Aholi-jon-boshiga-qurilishishlari.pdf>

Tayyorlash uchun mas'ul:

Surxondaryo viloyati investitsiya va
qurilish statistikasi bo'limi

Ijrochi:

SH. Gaipov
55 451-80-00 (7520)

Manzil:

