

## SURXONDARYO VILOYAT TASHQI SAVDO AYLANMASI

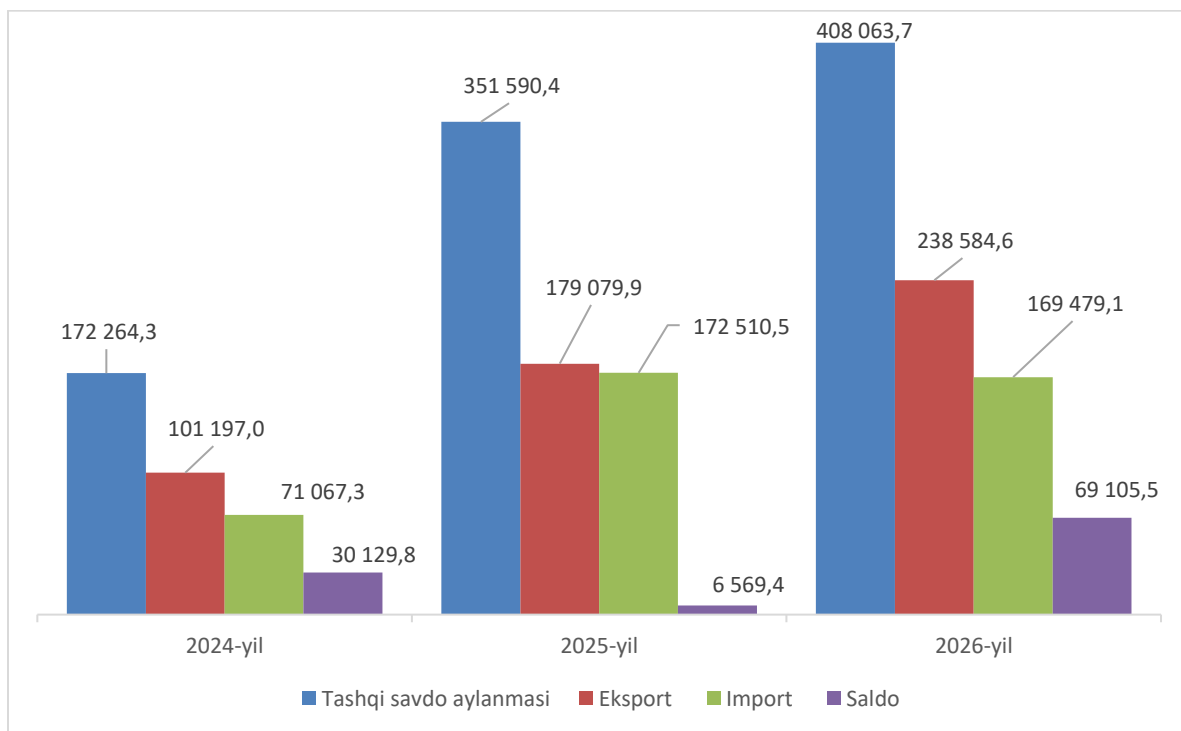
2026-yil yanvar-may oylari uchun dastlabki ma'lumot

- I. Tashqi savdo aylanmasi
- II. Eksport hajmi
- III. Import hajmi
- IV. Metama'lumotlar
- V. Aloqador boshqa havolalar

### I. TASHQI SAVDO AYLANMASI

2026-yil yanvar-may oylarida viloyatining tashqi savdo aylanmasi (matnda TSA) 408 063,7 ming AQSH dollariga yetdi va 2025-yilning yanvar-may oylariga nisbatan 56 473,3 ming AQSH dollariga yoki 16,1 % ga ko'paydi.

#### Tashqi savdo aylanmasi (ming AQSH dollari)



TSAda eksport hajmi 238 584,6 ming AQSH dollariga (2025-yilning yanvar-may oylariga nisbatan 33,2 % ga ko'paydi) va import hajmi 169 479,1 ming AQSH dollariga (1,8 % ga ko'paydi) yetdi. Hisobot davrida 69 105,5 ming AQSH dollari qiymatida manfiy tashqi savdo balansi qayd etildi.

1.1- jadval

**Surxondaryo viloyatining yirik hamkor davlatlar  
bilan tashqi savdo aylanmasi dinamikasi (ming AQSH dollari)**

Davlatlar	2024-y.	2025-y.	2026-y.
Afg'oniston	11671,0	119552,9	139177,0
Birlashgan Arab Amirligi	105,3	94018,1	98083,8
Rossiya Federatsiyasi	39027,4	25784,6	77906,9
Xitoy	21209,2	20060,2	33021,9
Qozog'iston	6487,0	11884,0	10119,6
Pokiston	29507,0	35930,2	7402,2
Xitoy, Gonkong MMR	252,8	67,9	6931,9
Turkiya	34263,6	10644,4	4820,2
Eron Islom Respublikasi	3220,8	1250,3	4088,4
Hindiston	2582,2	2935,3	3968,1
Daniya	252,6	3131,2	3098,7
Tojikiston	1054,7	1619,4	2905,9
Germaniya	11313,9	6583,2	2278,4
Qirg'iziston	593,6	192,0	1966,4
AQSh	163,0	1131,8	1820,9
Ozərbayjon	469,9	430,1	1709,4
Belarus	1115,8	1117,4	1359,7
Latviya	397,2	953,2	970,0
Italiya	60,4	4926,2	961,4
Saudiya Arabistoni	1,6	0,02	710,6

Surxondaryo viloyati jahonning 61 mamlakati bilan savdo aloqalarini amalga oshirib kelmoqda. TSAning nisbatan salmoqli hissasi Afg'onistonda (34,1 %), Birlashgan Arab

Amirliklarida (24,0 %), Rossiyada (19,1 %), XXRda (8,1 %), Qozog'istonda (2,5 %), Pokistonda (1,8 %), Xitoy, Gonkong MMR (1,7 %), Turkiyada (1,2 %), Eron Islom Respublikasi (1,0 %), Hindistonda (1,0 %) va Daniyada (0,8 %) qayd etilgan.

## II. SURXONDARYO VILOYATINING EKSPORTI TARKIBI

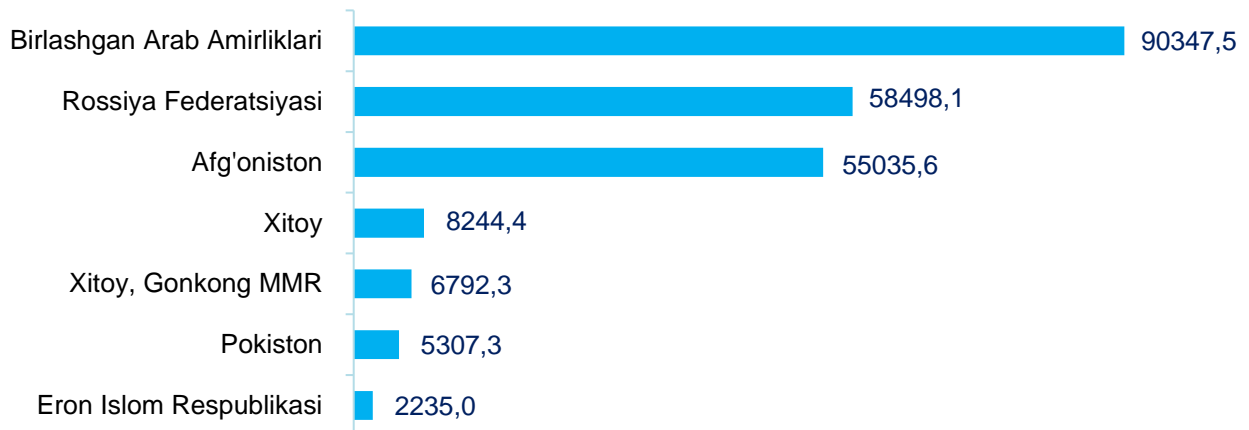
2.1- jadval

Tarkibi	Ming AQSH dollari		O'zgarish sur'ati, % da		Umumiy hajmga nisbatan, % da	
	2025-y.	2026-y.	2025-y.	2026-y.	2025-y.	2026-y.
<b>Jami eksport</b>	<b>179 079,9</b>	<b>238 584,6</b>	<b>177,0</b>	<b>133,2</b>	<b>100,0</b>	<b>100,0</b>
Oziq-ovqat mahsulotlari va tirik hayvonlar	68 810,8	78 823,9	115,3	114,6	38,4	33,0
Ichimliklar va tamaki	49,6	92,6	-	186,5	-	-
Nooziq-ovqat xomashyo, yoqilg'idan tashqari	2 409,9	6 249,5	74,0	2,6 b.	1,4	2,6
Mineral yoqilg'i, yog'lash moylari va shunga o'xshash materiallar	0,1	18 956,4	-	338506,7 b.	-	8,0
Hayvon va o'simliklar moylari (yog'lari), yog'lar va mumlar	0,8		-	-	-	-
Kimyoviy vositalar va shunga o'xshash mahsulotlar	3 486,3	3 432,5	13,3 b.	98,5	2,0	1,5
Sanoat tovarlari	9 256,4	25 317,1	29,6	2,7 b.	5,2	10,6
Mashinalar va transport asbob-uskunalari	415,3	1 238,9	76,4	3,0 b.	0,2	0,5
Turli xil tayyor buyumlar	1 115,4	35 761,6	31,5	32,1 b.	0,6	15,0
Boshqa tovarlar	89 047,5	62 038,7	-	69,7	49,7	26,0
<i>shu jumladan: nomonetar oltin</i>	-	60 764,2	-	-	-	25,5
Xizmatlar	4 487,8	6 673,4	169,5	148,7	2,5	2,8

Mavzuga doir havola: [Eksport tarkibi \(XSST-2008\) \(oylik\)](#)

Eksport tarkibida tovarlar ulushi 97,2 % ni tashkil etib, asosiy ulush oziq-ovqat mahsulotlari va tirik hayvonlar (33,0 %), boshqa tovarlar (26,0 %), turli xil tayyor buyumlar (15,0 %), sanoat tovarlari (10,6 %), mineral yoqilg'i, yog'lash moylari (8,0 %), xizmatlar (2,8 %), va nooziq-ovqat xomashyo, yoqilg'idan tashqari (2,6 %) hissasiga to'g'ri kelmoqda.

## Surxondaryo viloyatining yirik eksportyor hamkor davlatlari (ming AQSH dollari)



Mavzuga doir havola: [Eksport hajmi \(mamlakatlar kesimida, oylik\)](#)

2026-yil yanvar-may oylarida tashqi savdo aylanmasida tovarlar va xizmatlar eksporti bo'yicha asosiy hamkorlarimiz Birlashgan Arab Amirliklari (37,9 %), Rossiya (24,5 %), Afg'oniston (23,1 %), XXR (3,5 %), Xitoy, Gonkong MMR (2,8 %), Pokiston (2,2 %) va Eron Islom Respublikasi (0,9 %) kabi davlatlar bo'lgan. Ularning umumiy eksportdagi ulushi 94,9 % ni tashkil etdi.

## Surxondaryo viloyatining XSST bo'yicha eksporti tarkibi (2-xonali)

2.2- jadval

XSST kodi	XSST bo'limi nomi	Ming AQSH dollari	O'sish sur'ati % da
<b>0</b>	<b>Oziq-ovqat mahsulotlari va tirik hayvonlar</b>	<b>78823,9</b>	<b>114,6</b>
05	Sabzavotlar va mevalar	65592,4	107,9
04	Donli ekinlar va ulardan tayyorlangan mahsulotlar	11871,1	168,7
06	Shakar, shakardan tayyorlangan mahsulotlar va asal	527,1	180,1
03	Baliq (dengiz sutemizuvchilari bo'lmagan), qisqichbaqasimonlar, mollyus-kalar va suvda suzuvchi umurtqasizlar va yarim tayyor mahsulotlar	391,2	641,3 b.
00	Tirik hayvonlar	201,1	60,6 b.
07	Kofe, choy, kakao, ziravorlar va ulardan tayyorlangan mahsulotlar	125,8	105,7
02	Sut mahsulotlari va qush tuxumlari	70,3	12,6
08	Hayvonlar uchun ozuqalar	39,6	-
01	Go'sht va go'sht mahsulotlari	4,1	33,2
09	Har xil oziq-ovqat mahsulotlari va preparatlar	1,0	22,0
<b>1</b>	<b>Ichimliklar va tamaki</b>	<b>92,6</b>	<b>186,5</b>
11	Ichimliklar	92,6	186,5
<b>2</b>	<b>Nooziq-ovqat xomashyo, yoqilg'idan tashqari</b>	<b>6249,5</b>	<b>2,6 b.</b>
22	O'g'itlar uchun xomashyo va mineral xomashyo	5274,4	20,3 b.
27	Yog'li urug'lar va yog'li mevalar	971,1	72,3
29	Hayvonlar va o'simliklardan kelib chiqqan xomashyo materiallari	2,9	47,2



XSST kodi	XSST bo'limi nomi	Ming AQSH dollari	O'sish sur'ati % da
24	Probka va yog'och-taxtalar	1,0	-
<b>3</b>	<b>Mineral yoqilg'i, yog'lash moylari va shunga o'xshash materiallar</b>	<b>18956,4</b>	<b>338506,7 b.</b>
33	Neft va neft mahsulotlari va shunga o'xshash materiallar	18956,4	702088,0 b.
<b>5</b>	<b>Kimyoviy vositalar va shunga o'xshash mahsulotlar</b>	<b>3432,5</b>	<b>98,5</b>
54	Tibbiyot va farmatsevtika mahsulotlari	2807,7	107,3
53	Bo'yaydigan va terini oshlovchi moddalar va bo'yoqlar	248,6	121,3
55	Efir moylari, rezinoidlar va attorlik moddalari; hojatxona preparatlari, polirovkalash va yuvish vositalari	221,3	36,1
51	Organik kimyo moddalari	94,4	-
57	Birlamchi shakldagi plastmassalar	59,8	14,7 b.
59	Boshqa joyda tasniflanmagan kimyoviy materiallar va mahsulotlar	0,8	3,8 b.
58	Birlamchi shaklda bo'lmagan plastmassalar	0,1	8,6 b.
<b>6</b>	<b>Sanoat tovarlari</b>	<b>25317,1</b>	<b>2,7 b.</b>
65	To'qimachilik yigirilgan ipi, matolar, tayyor buyumlar va shunga o'xshash mahsulotlar	19288,5	2,3 b.
66	Noruda qazilmalardan olingan mahsulotlar	5294,6	11,3 b.
63	Probka va daraxtdan tayyorlangan buyumlar (mebeldan tashqari)	363,5	110,5 b.
61	Teri, teridan tayyorlangan buyumlar, mo'yna	274,9	10,5 b.
64	Qog'oz, karton va qog'oz massasi, qog'oz yoki kartondan tayyorlangan buyumlar	69,8	36,4
69	Metallardan tayyorlangan buyumlar, boshqa joyda tasniflanmagan	21,2	3,3 b.
62	Rezina buyumlari	3,7	2,1
67	Cho'yan va po'lat	1,0	-
<b>7</b>	<b>Mashinalar va transport asbob-uskunolari</b>	<b>1238,9</b>	<b>3,0 b.</b>
72	Aniq sohalar uchun maxsus mo'ljallangan mashinalar	520,1	-
78	Avtomobililar (havo yostiichalari transport vositalari ham)	455,0	2,6 b.
74	Sanoat uchun maxsus bo'lmagan mashinalar va ularning detallari	134,7	4,4 b.
77	Elektr mashinalari, apparatlari va jihozlari va ularning elektr qismlari	75,3	37,1
75	Kanselyariya mashinalari va ma'lumotlarni avtomatik ravishda qayta ishlash uchun asbob-uskunalar	51,8	39,8 b.
76	Elektr aloqasi, ovozni yozish va ovozni eshittirish apparaturalari va uskunolari	1,5	27,2
71	Energiya generatori mashinalari va asbob-uskunalar	0,6	-
<b>8</b>	<b>Turli xil tayyor mahsulotlar</b>	<b>35761,6</b>	<b>32,1 b.</b>
89	Boshqa joyda tasniflanmagan har xil tayyor buyumlar	35564,0	818,7 b.
82	Mebel va uning qismlari, yotarjoy buyumlari matraslar, matraslar uchun tirgaklar, yostiqlar va shunga oxshash tikilgan mebel	93,6	632,7 b.
87	Maxsus, ilmiy va nazorat asboblari va apparatlari	77,5	10,6
85	Poyabzal	13,5	174,0
81	Blokli binolar, suv o'tkazish, kanalizatsiya, isitish va yoritish uskunolari uchun armatura va mahkamlash moslamalari	6,7	3,0
84	Kiyim-kechaklar va ularning anjomlari	3,4	8,9
83	Yo'l anjomlari, sumkalar va shunga o'xshash konteynerlar	2,7	4,2
<b>9</b>	<b>Boshqa tovarlar</b>	<b>62038,7</b>	<b>69,7</b>
97	Oltin, monetar bo'lmagan (rudalari va konsentratlaridan tashqari)	60764,2	68,2
93	Maxsus operatsiyalar va turlari bo'yicha tasniflanmagan tovarlar	1274,5	-

2026-yil yanvar-may oylarida 94 199,0 tonna meva va sabzavotlar eksporti amalga oshirilgan bo'lib, ushbu ko'rsatgich 2025-yilning mos davriga nisbatan 31,5% yoki 22 561,6 tonnaga ko'paydi.

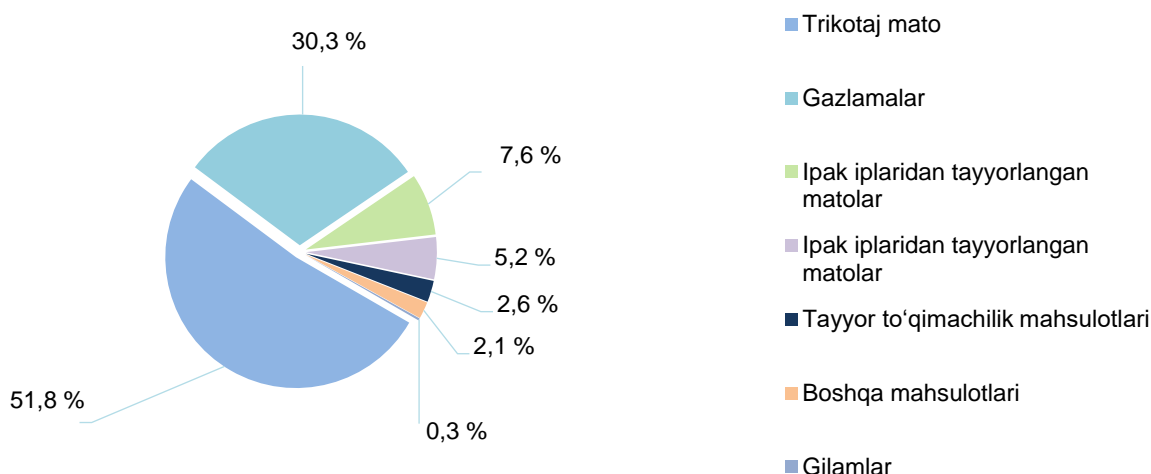
### Meva va sabzavotlar eksporti

2.3-jadval

	Miqdori, tonnada	Ming AQSH dollar	Hajmiga nisbatan, o'sish sur'ati
<b>Jami</b>	<b>94 199,0</b>	<b>70 503,4</b>	<b>112,5</b>
<b>mevalar va rezavorlar</b>	<b>5 489,7</b>	<b>5 699,8</b>	<b>96,7</b>
uzum	2 591,9	1 764,1	136,9
quritilgan uzum	528,9	951,3	56,0
gilos	685,9	862,4	174,4
o'rik	708,2	788,6	165,3
limon	212,3	427,8	276,0
anor	247,9	391,1	4 052,5
quritilgan mevalar	79,6	214,6	20,9
olma	203,6	133,9	20,1
xurmo	156,3	100,4	252,6
boshqa mevalar	75,0	65,6	51,7
<b>sabzavotlar</b>	<b>84 052,4</b>	<b>45 805,5</b>	<b>192,1</b>
boshqa sabzavotlar,yangi yoki sovutilgan	12 378,6	14 830,4	212,9
piyoz va sarimsoq	33 292,3	14 755,4	191,4
karam	31 175,9	12 206,2	243,6
sholg'om	4 157,8	1 548,3	3 414,4
pomidor	1 439,1	1 387,5	89,8
bodring	506,3	471,8	57,2
sabzi	1 037,1	323,7	99,5
quritilgan sabzavotlar	65,3	282,2	40,1
<b>loviya</b>	<b>2 385,8</b>	<b>12 625,9</b>	<b>529,2</b>
<b>yeryong'oq</b>	<b>565,5</b>	<b>945,8</b>	<b>83,9</b>
<b>boshqa yong'oqlar</b>	<b>199,0</b>	<b>854,4</b>	<b>208,7</b>
<b>poliz</b>	<b>789,6</b>	<b>325,8</b>	<b>97,6</b>
<b>mosh</b>	<b>5,1</b>	<b>7,4</b>	<b>5,7</b>
<b>boshqalar</b>	<b>711,7</b>	<b>4 238,7</b>	<b>229,5</b>

2026-yil yanvar-may oylarida oziq-ovqat mahsulotlarining asosiy qismi bo'lgan 70 503,4 ming AQSH dollari qiymatidagi meva-sabzavot eksport qilindi. Bu ko'rsatkich 2025-yilning mos davriga nisbatan 12,5 % ga ko'paydi va jami eksportdagi ulushi 29,6 % ni tashkil etdi.

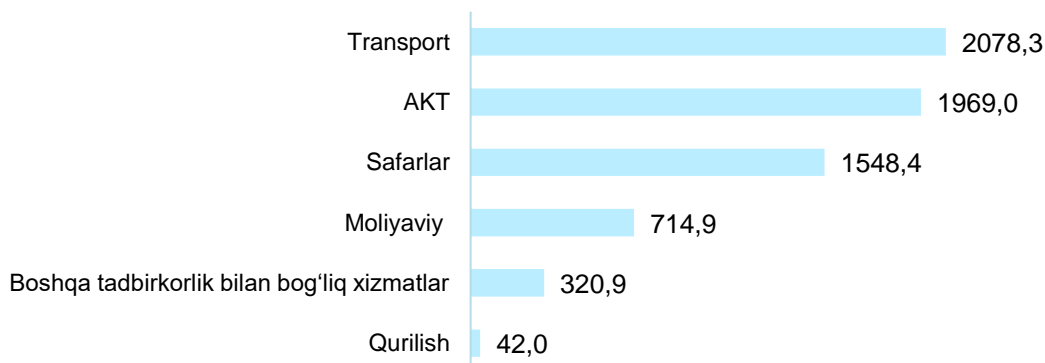
### To'qimachilik mahsulotlari eksporti ulushi



2026-yil yanvar-may oylari yakuni bo'yicha 19 268,4 ming AQSH dollarilik to'qimachilik mahsulotlari eksporti amalga oshirilib, umumiy eksportning 8,1 % ini tashkil etib, o'tgan yilga nisbatan 2,3 b. ga ko'paydi.

Eksport qilingan to'qimachilik mahsulotlari tarkibida ip kalava (51,8 %), trikotaj mato (30,3 %), gazlamalar (7,6 %), ipak iplaridan tayyorlangan matolargazlamalar (5,2 %), tayyor to'qimachilik mahsulotlari (2,6 %), boshqa mahsulotlari (2,1 %) va gilamlar (0,3 %) asosiy ulushni egallagan.

### Xizmatlar eksporti tarkibi (ming AQSH doll.)



Mavzuga doir havola : [Xizmatlar eksporti \(xizmatlar turi bo'yicha, oylik\)](#)

Xizmatlar eksporti hajmi 6 673,4 ming AQSH dollarini yoki jami eksport hajmining 2,8 % ini tashkil etib, 2025-yilning mos davriga nisbatan 48,7 % ga ko'paydi. Xizmatlar eksporti tarkibining asosiy ulushi transport (31,1 %), telekommunikatsiya, kompyuter va axborot (29,5 %), safarlar (turizm) (23,2 %), moliyaviy xizmatlar (10,7 %), boshqa tadbirkorlik bilan bog'liq xizmatlar (4,8 %) va qurilish (0,6 %) hissasiga to'g'ri kelgan.

## II. SURXONDARYO VILOYATINING IMPORTI

2026-yilning yanvar-may oylarida import hajmi 169 479,1 ming AQSH dollariga yetdi va 2025-yilning mos davriga nisbatan 1,8 % ga ko'paydi. Import tarkibida eng katta ulush, boshqa tovarlar (51,9 %), mashinalar va transport asbob-uskunalari (16,9 %), mineral yoqilg'i, yog'lash moylari va shunga o'xshash materiallar (10,0 %), oziq-ovqat mahsulotlari va tirik hayvonlar (7,9 %), kimyoviy vositalar va shunga o'xshash mahsulotlar (5,1%), sanoat tovarlari (3,2 %) hamda nooziq-ovqat xomashyo, yoqilg'idan tashqari (3,2 %) hisobiga to'g'ri keldi.

### Surxondaryo viloyatining importi tarkibi

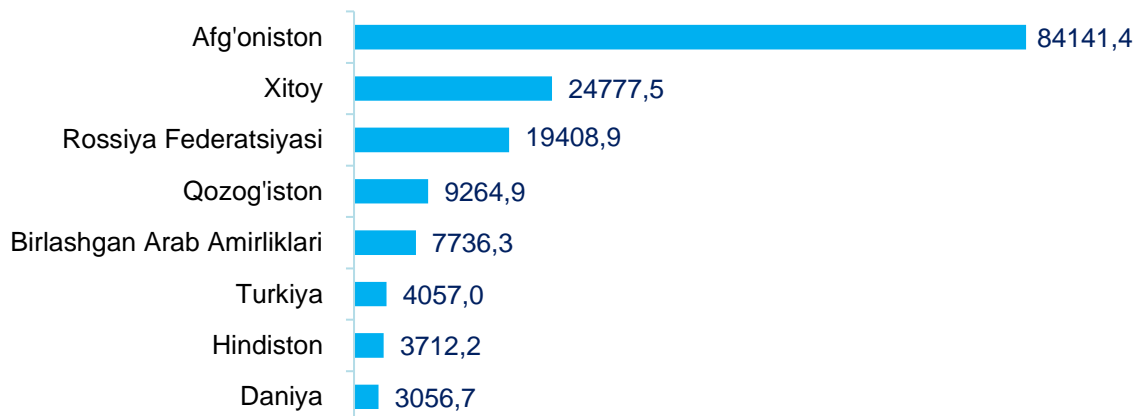
3.1- jadval

XSST tarkibi	Ming AQSH dollari		O'sish sur'ati, % da		Umumiy hajmga nisbatan. % da	
	2025-y.	2026-y.	2025-y.	2026-y.	2025-y.	2026-y.
<b>Jami eksport</b>	<b>172 510,5</b>	<b>169 479,1</b>	<b>2,4 b.</b>	<b>98,2</b>	<b>100</b>	<b>100</b>
Oziq-ovqat mahsulotlari va tirik hayvonlar	22 026,1	13 422,0	142,1	60,9	12,8	7,9
Ichimliklar va tamaki	185,8	127,9	31,0	68,9	0,1	0,1
Nooziq-ovqat xomashyo, yoqilg'idan tashqari	885,7	5 330,3	112,3	6,0 b.	0,5	3,2
Mineral yoqilg'i, yog'lash moylari va shunga o'xshash materiallar	29,8	16 862,5	1,3	565,2 b.	-	10,0
Hayvon va o'simliklar moylari (yog'lari), yog'lar va mumlar	-	3,6	-	-	-	-
Kimyoviy vositalar va shunga o'xshash mahsulotlar	5 493,4	8 680,0	2,1 b.	158,0	3,2	5,1
Sanoat tovarlari	7 015,2	5 469,8	2,7 b.	78,0	4,1	3,2
Mashinalar va transport asbob-uskunalari	44 746,2	28 676,3	100,4	64,1	25,9	16,9
Turli xil tayyor buyumlar	2 798,7	2 895,8	161,0	103,5	1,6	1,7
Boshqa tovarlar	89 008,5	87 967,9	-	98,8	51,6	51,9
<i>shu jumladan: nomonetar oltin</i>	<i>89 008,5</i>	<i>87 967,9</i>	<i>-</i>	<i>98,8</i>	<i>51,6</i>	<i>51,9</i>
Xizmatlar	321,1	43,0	97,7	13,4	0,2	-

Mavzuga doir havola: [Import tarkibi \(XSST-2008\) \(oylik\)](#)

Tovarlar importi dinamikasi tahliliga ko'ra, 2026-yilning yanvar-may oylarida import qilingan tovarlar hajmi, o'tgan yilning mos davriga nisbatan 2 753,3 ming AQSH dollariga ko'paydi va 169 436,1 ming AQSH dollarini tashkil etdi. Xizmatlar importi esa 43,0 ming AQSH dollariga yetdi.

### Surxondaryo viloyatining yirik importyor hamkor davlatlari (ming AQSH dollari)



2026-yil yanvar-may oylarida Surxondaryo viloyati 46 ta davlatdan tovar va xizmatlar importini amalga oshirdi. Yirik hamkor davlatlar Afg'oniston (49,6 %), XXR (14,6 %), Rossiya Federatsiyasi (11,5 %), Qozog'iston (5,5 %), BAA (4,6 %), Turkiya (2,4 %), Hindiston (2,2 %) va Daniya (1,8 %) jami importning 3/4 qismini tashkil etdi.

### Surxondaryo viloyatsining XSST\* bo'yicha importi tarkibi (2-xonali)

3.2- jadval

XSST kod	XSST bo'limi nomi	Ming AQSH dollari	O'sish sur'ati % da
<b>0</b>	<b>Oziq-ovqat mahsulotlari va tirik hayvonlar</b>	<b>13422,0</b>	<b>60,9</b>
04	Donli ekinlar va ulardan tayyorlangan mahsulotlar	6326,4	5,7 b.
05	Sabzavotlar va mevalar	4801,2	24,9
06	Shakar, shakardan tayyorlangan mahsulotlar va asal	574,8	3,8 b.
01	Go'sht va go'sht mahsulotlari	413,8	-
02	Sut mahsulotlari va qush tuxumlari	405,4	3,6 b.
00	Tirik hayvonlar	309,1	29,7
07	Kofe, choy, kakao, ziravorlar va ulardan tayyorlangan mahsulotlar	286,8	8,2 b.
08	Hayvonlar uchun ozuqalar	269,8	121,3
09	Har xil oziq-ovqat mahsulotlari va preparatlar	34,6	92,7
<b>1</b>	<b>Ichimliklar va tamaki</b>	<b>127,9</b>	<b>68,9</b>
11	Ichimliklar	124,0	66,7
12	Tamaki va tamaki mahsulotlari	3,9	-
<b>2</b>	<b>Nooziq-ovqat xomashyo, yoqilg'idan tashqari</b>	<b>5330,3</b>	<b>6,0 b.</b>
27	O'g'itlar uchun xomashyo va mineral xomashyo	3503,3	65,5 b.
22	Yog'li urug'lar va yog'li mevalar	1243,4	3,5 b.
29	Hayvonlar va o'simliklardan kelib chiqqan xomashyo materiallari	429,5	2,1 b.

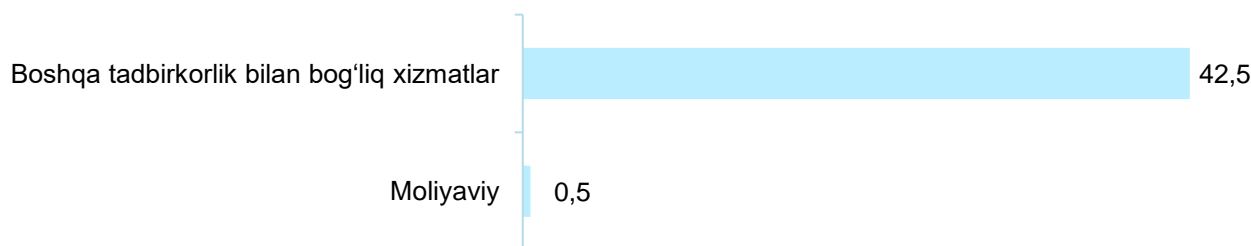


XSST kod	XSST bo'limi nomi	Ming AQSH dollari	O'sish sur'ati % da
26	To'qimachilik tolalari va ularning chiqindilari	115,9	4,6 b.
24	Probka va yog'och-taxtalar	34,7	16,5
25	Qog'oz massasi va makulatura	3,4	25,0
28	Metall rudalari va metall parchalari	0,1	-
<b>3</b>	<b>Mineral yoqilg'i, yog'lash moylari va shunga o'xshash materiallar</b>	<b>16862,5</b>	<b>565,2 b.</b>
33	Neft va neft mahsulotlari va shunga o'xshash materiallar	16095,2	539,4 b.
34	Tabiiy yoki sun'iy gaz	760,5	-
32	Ko'mir, koks va briketlar	6,8	-
<b>4</b>	<b>Hayvon va o'simliklar moylari (yog'lari), yog'lar va mumlar</b>	<b>3,6</b>	<b>-</b>
42	O'simlik moylari va yog'lari (xom, tozalangan yoki fraksiyalangan)	3,6	-
<b>5</b>	<b>Kimyoviy vositalar va shunga o'xshash mahsulotlar</b>	<b>8680,0</b>	<b>158,0</b>
54	Tibbiyot va farmatsevtika mahsulotlari	5689,1	133,7
59	Boshqa joyda tasniflanmagan kimyoviy materiallar va mahsulotlar	1613,0	2,6 b.
58	Birlamchi shaklda bo'lmagan plastmassalar	601,0	8,9 b.
51	Organik kimyo moddalari	242,7	125,4
57	Birlamchi shakldagi plastmassalar	201,4	5,6 b.
52	Noorganik kimyo moddalari	121,7	72,7
53	Bo'yaydigan va terini oshlovchi moddalar va bo'yoqlar	113,8	8,7 b.
55	Efir moylari, rezinoidlar va attorlik moddalari; hojatxona preparatlari, polirovkalash va yuvish vositalari	68,7	88,3
56	O'g'itlar	28,6	54,2
<b>6</b>	<b>Sanoat tovarlari</b>	<b>5469,8</b>	<b>78,0</b>
67	Cho'yan va po'lat	2484,9	2,9 b.
69	Metallardan tayyorlangan buyumlar, boshqa joyda tasniflanmagan	1223,3	25,7
65	To'qimachilik yigirilgan ipi, matolar, tayyor buyumlar va shunga o'xshash mahsulotlar	911,8	132,0
66	Noruda qazilmalardan olingan mahsulotlar	426,2	162,0
68	Rangli metallar	188,1	175,0
64	Qog'oz, karton va qog'oz massasi, qog'oz yoki kartondan tayyorlangan buyumlar	112,1	62,0
62	Rezina buyumlari	72,0	50,1
63	Probka va daraxtdan tayyorlangan buyumlar (mebeldan tashqari)	44,6	26,4 b.
61	Teri, teridan tayyorlangan buyumlar, mo'yna	6,8	135,3 b.
<b>7</b>	<b>Mashinalar va transport asbob-uskunolari</b>	<b>28676,3</b>	<b>64,1</b>
74	Sanoat uchun maxsus bo'lmagan mashinalar va ularning detallari	7029,8	2,3 b.
72	Aniq sohalar uchun maxsus mo'ljallangan mashinalar	6734,8	25,7
77	Elektr mashinalari, apparatlari va jihozlari va ularning elektr qismlari	5436,6	156,6
78	Avtomobililar (havo yostiqlaridagi transport vositalari ham)	4754,0	2,5 b.
76	Elektr aloqasi, ovozni yozish va ovozni eshittirish apparaturalari va uskunolari	1557,2	24,8
73	Metallarni qayta ishlash mashinalari	1541,9	18,5 b.
75	Kanselyariya mashinalari va ma'lumotarni avtomatik ravishda qayta ishlash uchun asbob-uskunalar	1226,5	81,1
71	Energiya generatori mashinalari va asbob-uskunalar	395,4	17,9
79	Boshqa transport uskunolari	0,2	2,3
<b>8</b>	<b>Turli xil tayyor mahsulotlar</b>	<b>2895,8</b>	<b>103,5</b>
87	Maxsus, ilmiy va nazorat asboblari va apparatlari	909,1	161,3

XSST kod	XSST bo'limi nomi	Ming AQSH dollari	O'sish sur'ati % da
81	Blokli binolar, suv o'tkazish, kanalizatsiya, isitish va yoritish uskunalari uchun armatura va mahkamlash moslamalari	748,0	51,3
89	Boshqa joyda tasniflanmagan har xil tayyor buyumlar	453,8	2,9 b.
82	Mebel va uning qismlari, yotarjoy buyumlari matraslar, matraslar uchun tirgaklar, yostiqlar va shunga oxshash tikilgan mebel	290,6	177,7
83	Yo'l anjomlari, sumkalar va shunga o'xshash konteynerlar	225,5	149,4
84	Kiyim-kechaklar va ularning anjomlari	218,9	84,0
85	Poyabzal	41,5	129,6
88	Fotografik apparatura, uskuna, ishlatiladigan materiallar va optik buyumlar, soatlar	8,5	66,0
<b>9</b>	<b>Boshqa tovarlar</b>	<b>87967,9</b>	<b>98,8</b>
97	Oltin, monetar bo'lmagan (rudalari va konsentratlaridan tashqari)	87967,9	98,8

2026-yilning yanvar-may oylari yakuni bilan xizmatlar importi hajmi 40,6 ming AQSH dollarini o'tgan yilga nisbatan 85,5 % ga kamaydi.

#### Xizmatlar importi tarkibi (ming AQSH dollarida)



Xizmatlar importi tarkibining asosiy ulushi boshqa tadbirkorlik bilan bog'liq xizmatlar (98,8 %) ga va moliyaviy (1,2 %) ga tegishli bo'ldi.

Mavzuga doir havola: [Xizmatlar importi \(xizmatlar turi bo'yicha, oylik\)](#)

#### IV. METAMA'LUMOTLAR

\*Tovarlar tashqi savdosi statistika ko'rsatkichlarini shakllantirishda, Tashqi iqtisodiy faoliyat tovar nomenklaturasi (TIF TN) bilan birgalikda, BMTning Xalqaro standartlashgan savdo tasniflagichi (XSST) ishlatiladi. Bu o'z navbatida tahliliy maqsadlarda eksport va import qilinadigan tovarlarni 10 ta katta qismga guruhlash uchun imkon beradi. Tovarlar XSST bo'yicha kodlashtirish, TIF TN va XSST o'rtasida o'tish kalitlari yordamida amalga oshiriladi.

Tashqi savdo statistikasi, tovarlar va xizmatlar tashqi savdosi asosida shakllantiriladi: tovarlar tashqi savdosi statistikasini shakllantirishda dastlabki ma'lumotlar bo'lib, Bojxona qo'mitasining bojxona yuk deklaratsiyasining ma'lumotlari hamda Milliy statistika qo'mitasining rezedentdan norezedentga o'tuvchi, davlat chegarasini kesib o'tmaydigan va bojxona deklaratsiyasida hisobga olinmaydigan tovarlarni statistik kuzatuvlari hisoblanadi; tashqi savdo xizmatlar statistikasini shakllantirish statistika kuzatuvlari asosida amalga oshiriladi.



## V. ALOQADOR BOSHQA HAVOLALAR

[Tashqi savdo aylanmasi hajmi \(yillik\)](#)  
[Tashqi savdo aylanmasining o'sish sur'ati \(yillik\)](#)  
[Tashqi savdo aylanmasi hajmi \(mamlakatlar kesimida, yillik\)](#)  
[Tashqi savdo aylanmasi o'sish sur'ati \(mamlakatlar kesimida, yillik\)](#)  
[Eksport hajmi \(hudular kesimida, yillik\)](#)  
[Eksport hajmi \(mamlakatlar kesimida, oylik\)](#)  
[Import hajmi \(yillik\)](#)  
[Importning o'sish sur'ati \(yillik\)](#)  
[Importning o'sish sur'ati \(yillik\)](#)

<b>Chop etishga mas'ul:</b> Tashqi iqtisodiy faoliyat va savdo statistikasi bo'limi	<b>Bo'lim boshlig'i:</b> A.Dustnazarov Tel: +998554518000 (7540)	<b>Ijrochi:</b> I. Yusupova Tel: +998554518000 (7541)	<b>Manzil:</b> 190108, Surxondaryo viloyati, Termiz shahri, at-Termiziy ko'chasi 7-uy
---	--	--	--