

SURXONDARYO VILOYAT TASHQI SAVDO AYLANMASI

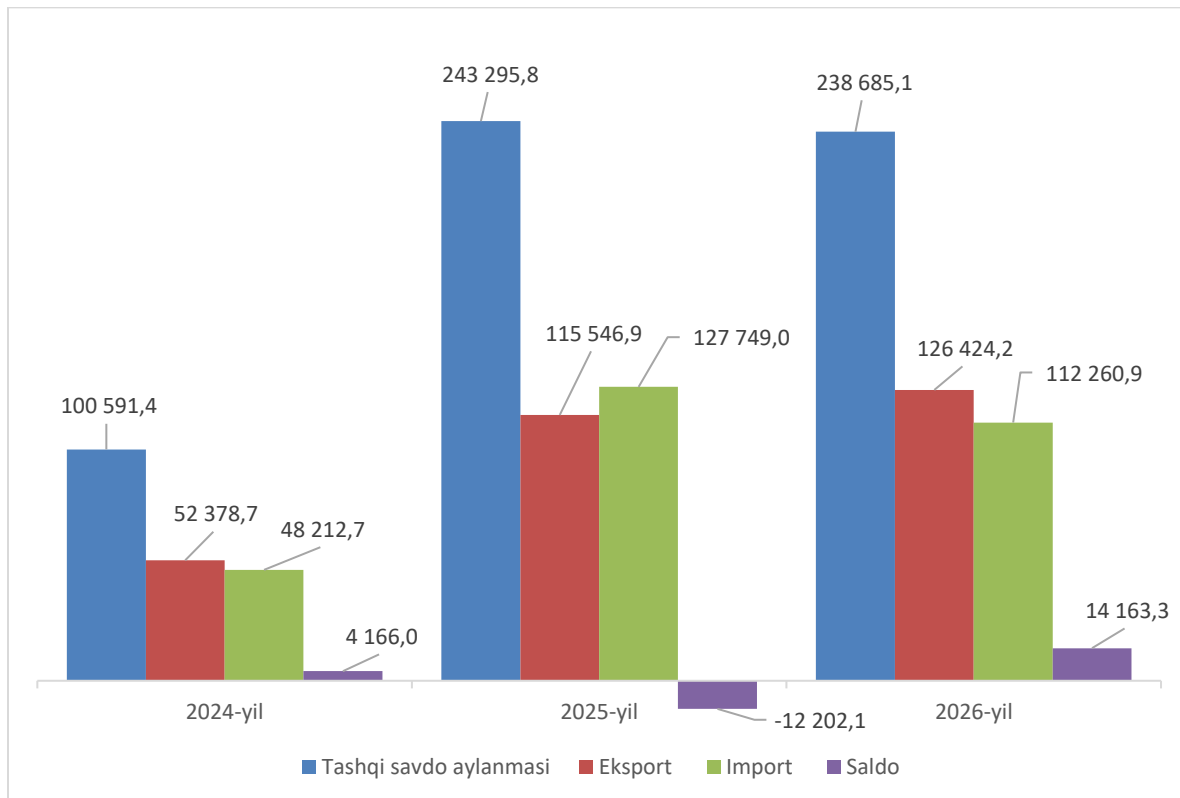
2026-yil yanvar-mart oylari uchun dastlabki ma'lumot

- I. Tashqi savdo aylanmasi
- II. Eksport hajmi
- III. Import hajmi
- IV. Metama'lumotlar
- V. Aloqador boshqa havolalar

I. TASHQI SAVDO AYLANMASI

2026-yil yanvar-mart oylarida viloyatining tashqi savdo aylanmasi (matnda TSA) 238 685,1 ming AQSH dollariga yetdi va 2025-yilning yanvar-mart oylariga nisbatan -4 610,7 ming AQSH dollariga yoki 1,9 % ga kamaydi.

Tashqi savdo aylanmasi (ming AQSH dollari)



TSAda eksport hajmi 126 424,2 ming AQSH dollariga (2025-yilning yanvar-mart oylariga nisbatan 9,4 % ga ko'paydi) va import hajmi 112 260,9 ming AQSH dollariga (12,1 % ga kamaydi) yetdi. Hisobot davrida 14 163,3 ming AQSH dollari qiymatida manfiy tashqi savdo balansi qayd etildi.

1.1- jadval

**Surxondaryo viloyatining yirik hamkor davlatlar
bilan tashqi savdo aylanmasi dinamikasi (ming AQSH dollari)**

Davlatlar	2024-y.	2025-y.	2026-y.
Afg'oniston	6448,8	88980,4	85431,6
Birlashgan Arab Amirlklari	95,8	76383,9	66444,5
Rossiya Federatsiyasi	12299,7	13114,3	31258,8
Xitoy	15168,0	13210,2	21256,6
Qozog'iston	2923,3	7625,4	7635,8
Pokiston	21911,2	15108,4	4227,2
Turkiya	29038,5	4911,1	3484,3
Hindiston	2114,2	1989,6	3372,4
Daniya	252,6	1018,5	3098,7
Eron Islom Respublikasi	1919,2	791,2	2603,8
AQSh	117,5	671,5	1320,6
Ozarbajjon	367,6	144,2	1275,9
Tojikiston	499,5	985,8	808,3
Belarus	624,2	122,1	750,6
Qirg'iziston	482,3	24,9	739,8
Saudiya Arabistoni	-	0,02	710,6
Latviya	168,0	336,1	628,9
Germaniya	1671,4	6300,5	592,9
Shvetsiya	0,1	21,5	435,8
Gruziya	0,03	0,1	282,7

Surxondaryo viloyati jahonning 55 mamlakati bilan savdo aloqalarini amalga oshirib kelmoqda. TSAning nisbatan salmoqli hissasi Afg'onistonda (35,8%), Birlashgan Arab

Amirliklarida (27,8 %), Rossiyada (13,1 %), XXRda (8,9 %), Qozog'istonda (3,2 %), Pokistonda (1,8 %), Turkiyada (1,5 %), Hindistonda (1,4 %), Daniyada (1,3 %) va Eron Islom Respublikasi (1,1 %) qayd etilgan.

II. SURXONDARYO VILOYATINING EKSPORTI TARKIBI

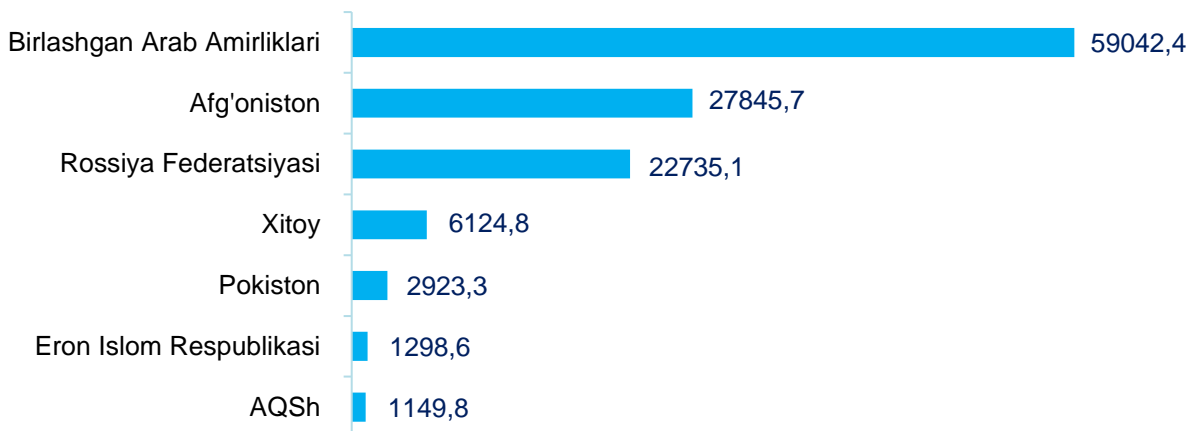
2.1- jadval

Tarkibi	Ming AQSH dollari		O'zgarish sur'ati, % da		Umumiy hajmga nisbatan, % da	
	2025-y.	2026-y.	2025-y.	2026-y.	2025-y.	2026-y.
Jami eksport	115 546,9	126 424,2	2,2 b.	109,4	100	100
Oziq-ovqat mahsulotlari va tirik hayvonlar	27 647,2	35 281,5	97,5	127,6	23,9	27,9
Ichimliklar va tamaki	22,4	36,6	-	163,6	-	-
Nooziq-ovqat xomashyo, yoqilg'idan tashqari	1 675,0	3 722,6	86,0	2,2 b.	1,5	3,0
Mineral yoqilg'i, yog'lash moylari va shunga o'xshash materiallar	0,03	6 750,6	-	250022,4 b.	-	5,3
Hayvon va o'simliklar moylari (yog'lari), yog'lar va mumlar	0,8	-	-	-	-	-
Kimyoviy vositalar va shunga o'xshash mahsulotlar	1 352,0	2 939,1	10,2 b.	2,2 b.	1,2	2,3
Sanoat tovarlari	7 641,1	14 015,2	40,4	183,4	6,6	11,1
Mashinalar va transport asbob-uskunalar	125,2	384,7	23,7	3,1 b.	0,1	0,3
Turli xil tayyor buyumlar	98,2	32 322,3	8,7	329,1 b.	0,1	25,6
Boshqa tovarlar	74 974,2	27 130,2	-	36,2	64,9	21,5
<i>shu jumladan: nomonetar oltin</i>	<i>74 974,2</i>	<i>26 347,1</i>	<i>-</i>	<i>35,1</i>	<i>-</i>	<i>20,8</i>
Xizmatlar	2 010,7	3 841,3	147,2	191,0	1,7	3,0

Mavzuga doir havola: [Eksport tarkibi \(XSST-2008\) \(oylik\)](#)

Eksport tarkibida tovarlar ulushi 97,0 % ni tashkil etib, asosiy ulush oziq-ovqat mahsulotlari va tirik hayvonlar (27,9 %), turli xil tayyor buyumlar (25,6 %), boshqa tovarlar (21,5 %), sanoat tovarlari (11,1 %), mineral yoqilg'i, yog'lash moylari (5,3 %), nooziq-ovqat xomashyo, yoqilg'idan tashqari (3,0 %), va xizmatlar (3,0 %) hissasiga to'g'ri kelmoqda.

Surxondaryo viloyatining yirik eksportyor hamkor davlatlari (ming AQSH dollari)



Mavzuga doir havola: [Eksport hajmi \(mamlakatlar kesimida, oylik\)](#)

2026-yil yanvar-mart oylarida tashqi savdo aylanmasida tovarlar va xizmatlar eksporti bo'yicha asosiy hamkorlarimiz Birlashgan Arab Amirliklari (46,7 %), Afg'oniston (22,0 %), Rossiya (18,0 %), XXR (4,8 %), Pokiston (2,3 %), Eron Islom Respublikasi (1,0 %) va AQSH (0,9 %) kabi davlatlar bo'lgan. Ularning umumiy eksportdagi ulushi 95,8 % ni tashkil etdi.

Surxondaryo viloyatining XSST bo'yicha eksporti tarkibi (2-xonali)

2.2- jadval

XSST kodi	XSST bo'limi nomi	Ming AQSH dollari	O'sish sur'ati % da
0	Oziq-ovqat mahsulotlari va tirik hayvonlar	35281,5	127,6
05	Sabzavotlar va mevalar	25915,3	112,1
04	Donli ekinlar va ulardan tayyorlangan mahsulotlar	8349,8	2,2 b.
06	Shakar, shakardan tayyorlangan mahsulotlar va asal	373,9	2,4 b.
03	Baliq (dengiz sutemizuvchilari bo'lmagan), qisqichbaqasimonlar, mollyus-kalar va suvda suzuvchi umurtqasizlar va yarim tayyor mahsulotlar	368,6	604,3 b.
00	Tirik hayvonlar	101,1	-
07	Kofe, choy, kakao, ziravorlar va ulardan tayyorlangan mahsulotlar	79,3	61,9
02	Sut mahsulotlari va qush tuxumlari	49,1	12,2
08	Hayvonlar uchun ozuqalar	39,6	-
01	Go'sht va go'sht mahsulotlari	4,1	51,3
09	Har xil oziq-ovqat mahsulotlari va preparatlar	0,6	14,1
1	Ichimliklar va tamaki	36,6	163,6
11	Ichimliklar	36,6	163,6



XSST kodi	XSST bo'limi nomi	Ming AQSH dollari	O'sish sur'ati % da
2	Nooziq-ovqat xomashyo, yoqilg'idan tashqari	3722,6	2,2 b.
22	O'g'itlar uchun xomashyo va mineral xomashyo	3012,4	15,5 b.
27	Yog'li urug'lar va yog'li mevalar	707,4	77,0
29	Hayvonlar va o'simliklardan kelib chiqqan xomashyo materiallari	2,9	47,1
3	Mineral yoqilg'i, yog'lash moylari va shunga o'xshash materiallar	6750,6	250022,4 b.
33	Neft va neft mahsulotlari va shunga o'xshash materiallar	6750,6	250022,4 b.
5	Kimyoviy vositalar va shunga o'xshash mahsulotlar	2939,1	2,2 b.
54	Tibbiyot va farmatsevtika mahsulotlari	2603,8	2,7 b.
53	Bo'yaydigan va terini oshlovchi moddalar va bo'yoqlar	129,7	119,3
51	Organik kimyo moddalari	94,1	-
55	Efir moylari, rezinoidlar va attorlik moddalari; hojatxona preparatlari, polirovkalash va yuvish vositalari	84,8	38,5
57	Birlamchi shakldagi plastmassalar	26,1	6,4 b.
59	Boshqa joyda tasniflanmagan kimyoviy materiallar va mahsulotlar	0,7	-
6	Sanoat tovarlari	14015,2	183,4
65	To'qimachilik yigirilgan ipi, matolar, tayyor buyumlar va shunga o'xshash mahsulotlar	10300,3	140,0
66	Noruda qazilmalardan olingan mahsulotlar	3378,8	14,8 b.
61	Teri, teridan tayyorlangan buyumlar, mo'yna	274,9	10,2 b.
64	Qog'oz, karton va qog'oz massasi, qog'oz yoki kartondan tayyorlangan buyumlar	52,4	2,9 b.
69	Metallardan tayyorlangan buyumlar, boshqa joyda tasniflanmagan	3,9	83,5
63	Probka va daraxtdan tayyorlangan buyumlar (mebeldan tashqari)	3,8	116,0
67	Cho'yan va po'lat	1,0	-
7	Mashinalar va transport asbob-uskunolari	384,7	3,1 b.
78	Avtomobillar (havo yostiichalari transport vositalari ham)	263,6	4,4 b.
77	Elektr mashinalari, apparatlari va jihozlari va ularning elektr qismlari	66,4	114,4
74	Sanoat uchun maxsus bo'lmagan mashinalar va ularning detallari	54,2	18,4 b.
71	Energiya generatori mashinalari va asbob-uskunalar	0,6	-
8	Turli xil tayyor mahsulotlar	32322,3	329,1 b.
89	Boshqa joyda tasniflanmagan har xil tayyor buyumlar	32242,8	950,6 b.
87	Maxsus, ilmiy va nazorat asboblari va apparatlari	77,5	-
85	Poyabzal	1,7	18,1
84	Kiyim-kechaklar va ularning anjomlari	0,3	0,6
82	Mebel va uning qismlari, yotarjoy buyumlari matraslar, matraslar uchun tirgaklar, yostiqlar va shunga oxshash tikilgan mebel	0,03	16,9
9	Boshqa tovarlar	27130,2	36,2
97	Oltin, monetar bo'lmagan (rudalari va konsentratlaridan tashqari)	26347,1	35,1
93	Maxsus operatsiyalar va turlari bo'yicha tasniflanmagan tovarlar	783,1	-

2026-yil yanvar-mart oylarida 31 894,3 tonna meva va sabzavotlar eksporti amalga oshirilgan bo'lib, ushbu ko'rsatgich 2025-yilning mos davriga nisbatan 4,4 % yoki 1 358,6 tonnaga ko'paydi.

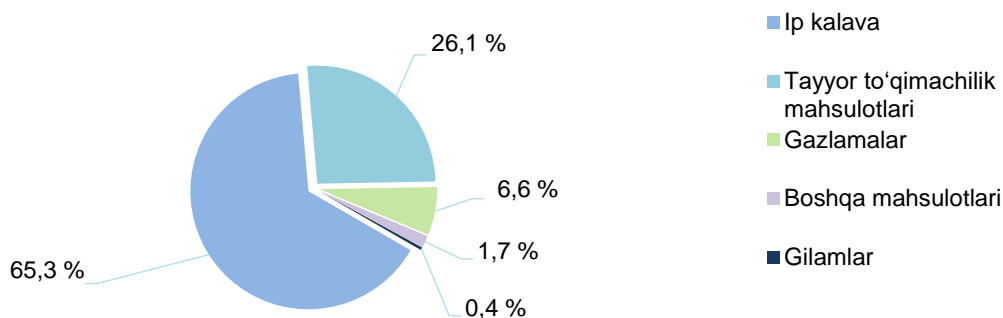
Meva va sabzavotlar eksporti

2.3- jadval

	Miqdori, tonnada	Ming AQSH dollar	Hajmiga nisbatan, o'sish sur'ati
Jami	31 894,3	29 301,5	123,0
mevalar va rezavorlar	3 440,1	3 337,9	102,7
uzum	2 411,9	1 649,3	129,8
quritilgan uzum	436,9	741,7	83,6
anor	227,6	373,3	758,7
limon	138,1	304,8	182,7
quritilgan mevalar	68,1	166,9	46,8
xurmo	156,3	100,4	90,4
boshqa mevalar	1,1	1,4	0,3
sabzavotlar	25 986,3	16 018,7	161,8
karam	17 552,4	7 636,9	255,5
boshqa sabzavotlar,yangi yoki sovutilgan	5 300,1	6 186,6	226,0
piyoz va sarimsoq	2 548,3	1 535,6	79,5
bodring	335,7	339,2	41,3
pomidor	222,8	197,4	18,3
quritilgan sabzavotlar	27,0	123,0	36,3
loviya	1 328,0	5 670,9	60,2
yeryong'oq	453,4	707,4	85,4
boshqa yong'oqlar	178,0	739,9	900,2
mosh	1,0	0,5	0,5
poliz	0,4	0,3	1 475,0
boshqalar	507,2	2 825,9	1 308,2

2026-yil yanvar-mart oylarida oziq-ovqat mahsulotlarining asosiy qismi bo'lgan 29 301,5 ming AQSH dollari qiymatidagi meva-sabzavot eksport qilindi. Bu ko'rsatkich 2025-yilning mos davriga nisbatan 23,0 % ga ko'paydi va jami eksportdagi ulushi 23,2 % ni tashkil etdi.

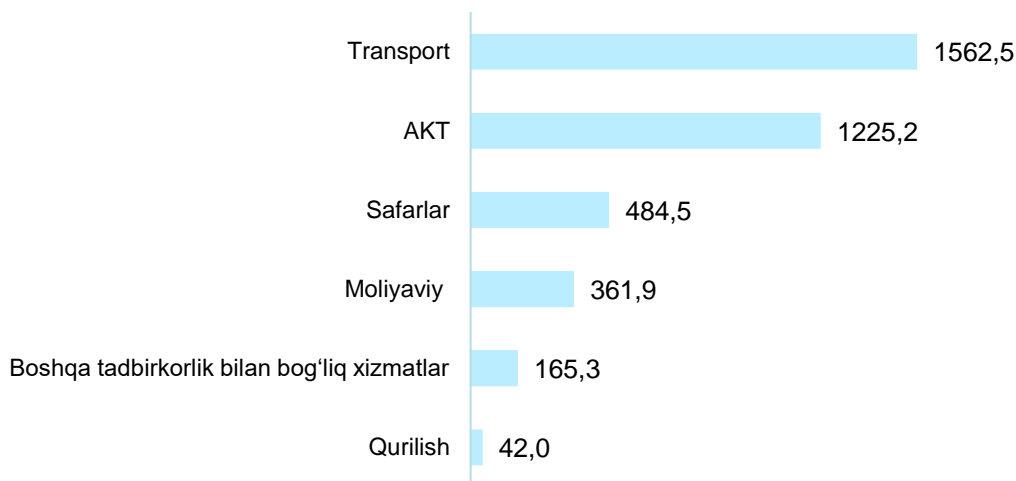
To'qimachilik mahsulotlari eksporti ulushi



2026-yil yanvar-mart oylari yakuni bo'yicha 10 293,6 ming AQSH dollarilik to'qimachilik mahsulotlari eksporti amalga oshirilib, umumiy eksportning 8,1 % ini tashkil etib, o'tgan yilga nisbatan 38,8 % ga ko'paydi.

Eksport qilingan to'qimachilik mahsulotlari tarkibida ip kalava (65,3 %), tayyor to'qimachilik mahsulotlari (26,1 %), gazlamalar (6,6 %), boshqa mahsulotlari (1,7 %) va Gilamlar (0,4 %) asosiy ulushni egallagan.

Xizmatlar eksporti tarkibi (ming AQSH doll.)



Mavzuga doir havola : [Xizmatlar eksporti \(xizmatlar turi bo'yicha, oylik\)](#)

Xizmatlar eksporti hajmi 3 841,3 ming AQSH dollarini yoki jami eksport hajmining 3,0 % ini tashkil etib, 2025-yilning mos davriga nisbatan 91,0 % ga ko'paydi. Xizmatlar eksporti tarkibining asosiy ulushi transport (40,7 %), telekommunikatsiya, kompyuter va axborot (31,9 %), safarlar (turizm) (12,6 %), moliyaviy xizmatlar (9,4 %), boshqa tadbirkorlik bilan bog'liq xizmatlar (4,3 %) va qurilish (1,1 %) hissasiga to'g'ri kelgan.

II. SURXONDARYO VILOYATINING IMPORTI

2026-yilning yanvar-mart oylarida import hajmi 112 260,9 ming AQSH dollariga yetdi va 2025-yilning mos davriga nisbatan 12,1 % ga kamaydi. Import tarkibida eng katta ulush, boshqa tovarlar (55,2%), mashinalar va transport asbob-uskunalari (15,0%), oziq-ovqat mahsulotlari va tirik hayvonlar (8,8%), mineral yoqilg'i, yog'lash moylari va shunga o'xshash materiallar (6,9%), kimyoviy vositalar va shunga o'xshash mahsulotlar (6,0%), sanoat tovarlari (3,3%), hamda nooziq-ovqat xomashyo, yoqilg'idan tashqari (2,7%) hisobiga to'g'ri keldi.

Surxondaryo viloyatining importi tarkibi

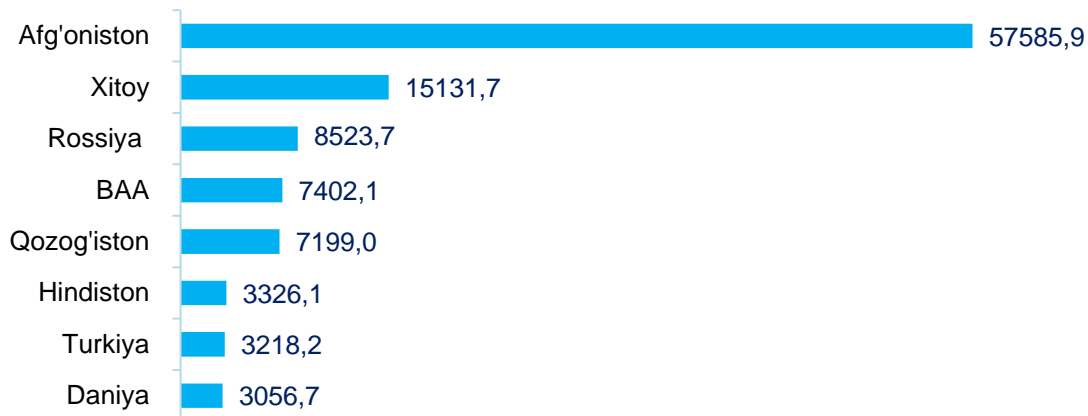
3.1- jadval

XSST tarkibi	Ming AQSH dollari		O'sish sur'ati, % da		Umumiy hajmga nisbatan. % da	
	2025-y.	2026-y.	2025-y.	2026-y.	2025-y.	2026-y.
Jami import	127 749,0	112 260,9	2,6 b.	87,9	100,0	100,0
Oziq-ovqat mahsulotlari va tirik hayvonlar	12 474,2	9 885,2	136,3	79,2	9,8	8,8
Ichimliklar va tamaki	82,0	67,5	43,9	82,4	0,1	0,1
Nooziq-ovqat xomashyo, yoqilg'idan tashqari	411,8	2 984,6	151,4	7,2 b.	0,3	2,7
Mineral yoqilg'i, yog'lash moylari va shunga o'xshash materiallar	8,0	7 804,4	0,6	975,1 b.	-	6,9
Hayvon va o'simliklar moylari (yog'lari), yog'lar va mumlar	-	0,9	-	-	-	-
Kimyoviy vositalar va shunga o'xshash mahsulotlar	2 885,5	6 728,0	140,5	2,3 b.	2,2	6,0
Sanoat tovarlari	4 478,6	3 724,0	2,2 b.	83,2	3,5	3,3
Mashinalar va transport asbob-uskunalari	30 987,0	16 859,5	98,6	54,4	24,3	15,0
Turli xil tayyor buyumlar	1 278,2	2 218,9	88,0	173,6	1,0	2,0
Boshqa tovarlar	74 945,2	61 951,7	-	82,7	58,6	55,2
<i>shu jumladan: nomonetar oltin</i>	<i>74 945,2</i>	<i>61 951,7</i>	-	<i>82,7</i>	<i>58,6</i>	<i>55,2</i>
Xizmatlar	198,5	36,2	91,1	18,2	0,2	-

Mavzuga doir havola: [Import tarkibi \(XSST-2008\) \(oylik\)](#)

Tovarlar importi dinamikasi tahliliga ko'ra, 2026-yilning yanvar-mart oylarida import qilingan tovarlar hajmi, o'tgan yilning mos davriga nisbatan 15 325,7 ming AQSH dollariga kamaydi va 112 224,7 ming AQSH dollarini tashkil etdi. Xizmatlar importi esa 36,2 ming AQSH dollariga yetdi.

Surxondaryo viloyatining yirik importyor hamkor davlatlari (ming AQSH dollari)



2026-yil yanvar-mart oylarida Surxondaryo viloyati 41 ta davlatdan tovar va xizmatlar importini amalga oshirdi. Yirik hamkor davlatlar XXR (25,3 %), BAA (16,2 %), Afg'oniston (13,4 %), Qozog'iston (11,4 %), Rossiya Federatsiyasi (10,6 %) va Daniya (8,0 %) jami importning 3/4 qismini tashkil etdi.

Surxondaryo viloyatsining XSST* bo'yicha importi tarkibi (2-xonali)

3.2- jadval

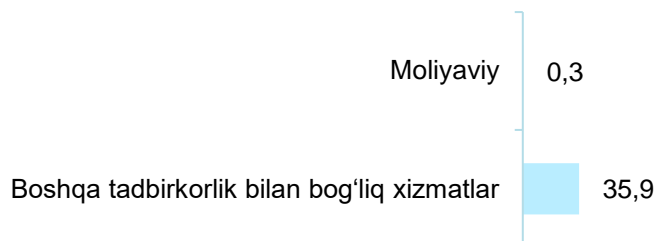
XSST kod	XSST bo'limi nomi	Ming AQSH dollari	O'sish sur'ati % da
0	Oziq-ovqat mahsulotlari va tirik hayvonlar	9885,2	79,2
04	Donli ekinlar va ulardan tayyorlangan mahsulotlar	5316,3	8,0 b.
05	Sabzavotlar va mevalar	2939,7	28,0
06	Shakar, shakardan tayyorlangan mahsulotlar va asal	445,7	10,6 b.
01	Go'sht va go'sht mahsulotlari	311,9	-
00	Tirik hayvonlar	309,1	32,2
08	Hayvonlar uchun ozuqalar	203,8	135,9
02	Sut mahsulotlari va qush tuxumlari	186,6	20,0 b.
07	Kofe, choy, kakao, ziravorlar va ulardan tayyorlangan mahsulotlar	138,3	9,0 b.
09	Har xil oziq-ovqat mahsulotlari va preparatlar	33,8	90,5
1	Ichimliklar va tamaki	67,5	82,4
11	Ichimliklar	67,5	82,4
2	Nooziq-ovqat xomashyo, yoqilg'idan tashqari	2984,6	7,2 b.
27	O'g'itlar uchun xomashyo va mineral xomashyo	2118,5	39,6 b.
22	Yog'li urug'lar va yog'li mevalar	712,6	4,4 b.
26	To'qimachilik tolalari va ularning chiqindilari	85,8	-
29	Hayvonlar va o'simliklardan kelib chiqqan xomashyo materiallari	38,6	22,2
24	Probka va yog'och-taxtalar	25,5	4,3 b.
25	Qog'oz massasi va makulatura	3,4	32,1
3	Mineral yoqilg'i, yog'lash moylari va shunga o'xshash materiallar	7804,4	975,1 b.
33	Neft va neft mahsulotlari va shunga o'xshash materiallar	7559,5	944,5 b.
34	Tabiiy yoki sun'iy gaz	239,9	-
32	Ko'mir, koks va briketlar	5,0	-
4	Hayvon va o'simliklar moylari (yog'lari), yog'lar va mumlar	0,9	-
42	O'simlik moylari va yog'lari (xom, tozalangan yoki fraksiyalangan)	0,9	-



XSST kod	XSST bo'limi nomi	Ming AQSH dollari	O'sish sur'ati % da
5	Kimyoviy vositalar va shunga o'xshash mahsulotlar	6728,0	2,3 b.
54	Tibbiyot va farmatsevtika mahsulotlari	5387,4	2,5 b.
59	Boshqa joyda tasniflanmagan kimyoviy materiallar va mahsulotlar	588,2	2,0 b.
58	Birlamchi shaklda bo'lmagan plastmassalar	230,8	7,3 b.
51	Organik kimyo moddalari	219,2	153,9
57	Birlamchi shakldagi plastmassalar	112,4	4,9 b.
52	Noorganik kimyo moddalari	80,2	76,8
53	Bo'yaydigan va terini oshlovchi moddalar va bo'yoqlar	47,5	3,6 b.
55	Efir moylari, rezinoidlar va attorlik moddalari; hojatxona preparatlari, polirovkalash va yuvish vositalari	33,7	84,6
56	O'g'itlar	28,6	54,2
6	Sanoat tovarlari	3724,0	83,2
67	Cho'yan va po'lat	2136,7	3,0 b.
69	Metallardan tayyorlangan buyumlar, boshqa joyda tasniflanmagan	628,8	19,4
65	To'qimachilik yigirilgan ipi, matolar, tayyor buyumlar va shunga o'xshash mahsulotlar	466,8	153,1
66	Noruda qazilmalardan olingan mahsulotlar	216,0	188,2
64	Qog'oz, karton va qog'oz massasi, qog'oz yoki kartondan tayyorlangan buyumlar	111,8	75,0 b.
68	Rangli metallar	96,8	150,2
63	Probka va daraxtdan tayyorlangan buyumlar (mebeldan tashqari)	44,1	31,6 b.
62	Rezina buyumlari	16,3	44,4
61	Teri, teridan tayyorlangan buyumlar, mo'yna	6,7	134,9 b.
7	Mashinalar va transport asbob-uskunolari	16859,5	54,4
72	Aniq sohalar uchun maxsus mo'ljallangan mashinalar	5285,4	25,7
78	Avtomobililar (havo yostiqlaridagi transport vositalari ham)	3512,6	3,6 b.
74	Sanoat uchun maxsus bo'lmagan mashinalar va ularning detallari	3295,3	163,7
77	Elektr mashinalari, apparatlari va jihozlari va ularning elektr qismlari	1998,8	116,2
73	Metallarni qayta ishlash mashinalari	1541,6	26,9 b.
75	Kanselyariya mashinalari va ma'lumotarni avtomatik ravishda qayta ishlash uchun asbob-uskunalar	986,5	96,5
71	Energiya generatori mashinalari va asbob-uskunalar	172,8	9,6
76	Elektr aloqasi, ovozni yozish va ovozni eshittirish apparaturalari va uskunolari	66,4	2,4
79	Boshqa transport uskunolari	0,2	2,3
8	Turli xil tayyor mahsulotlar	2218,9	173,6
81	Blokli binolar, suv o'tkazish, kanalizatsiya, isitish va yoritish uskunolari uchun armatura va mahkamlash moslamalari	650,8	82,0
87	Maxsus, ilmiy va nazorat asboblari va apparatlari	628,5	8,5 b.
89	Boshqa joyda tasniflanmagan har xil tayyor buyumlar	331,9	2,9 b.
82	Mebel va uning qismlari, yotarjoy buyumlari matraslar, matraslar uchun tirgaklar, yostiqlar va shunga oxshash tikilgan mebel	253,6	172,2
84	Kiyim-kechaklar va ularning anjomlari	163,4	2,1 b.
83	Yo'l anjomlari, sumkalar va shunga o'xshash konteynerlar	152,3	3,0 b.
85	Poyabzal	31,3	3,4 b.
88	Fotografik apparatura, uskuna, ishlatiladigan materiallar va optik buyumlar, soatlar	7,0	56,6
9	Boshqa tovarlar	61951,7	82,7
97	Oltin, monetar bo'lmagan (rudalari va konsentratlaridan tashqari)	61951,7	82,7

2026-yilning yanvar-mart oylari yakuni bilan xizmatlar importi hajmi 36,3 ming AQSH dollarini o'tgan yilga nisbatan 81,8 %ga kamaydi.

Xizmatlar importi tarkibi (ming AQSH dollarida)



Xizmatlar importi tarkibining asosiy ulushi boshqa tadbirkorlik bilan bog'liq xizmatlar (99,3 %) ga va moliyaviy (0,7 %) ga tegishli bo'ldi.

Mavzuga doir havola: [Xizmatlar importi \(xizmatlar turi bo'yicha, oylik\)](#)

IV. METAMA'LUMOTLAR

*Tovarlar tashqi savdosi statistika ko'rsatkichlarini shakllantirishda, Tashqi iqtisodiy faoliyat tovar nomenklaturasi (TIF TN) bilan birgalikda, BMTning Xalqaro standartlashgan savdo tasniflagichi (XSST) ishlatiladi. Bu o'z navbatida tahliliy maqsadlarda eksport va import qilinadigan tovarlarni 10 ta katta qismga guruhlash uchun imkon beradi. Tovarlarni XSST bo'yicha kodlashtirish, TIF TN va XSST o'rtasida o'tish kalitlari yordamida amalga oshiriladi.

Tashqi savdo statistikasi, tovarlar va xizmatlar tashqi savdosi asosida shakllantiriladi: tovarlar tashqi savdosi statistikasini shakllantirishda dastlabki ma'lumotlar bo'lib, Bojxona qo'mitasining bojxona yuk deklaratsiyasining ma'lumotlari hamda Milliy statistika qo'mitasining rezedentdan norezedentga o'tuvchi, davlat chegarasini kesib o'tmaydigan va bojxona deklaratsiyasida hisobga olinmaydigan tovarlarni statistik kuzatuvlari hisoblanadi; tashqi savdo xizmatlar statistikasini shakllantirish statistika kuzatuvlari asosida amalga oshiriladi.

V. ALOQADOR BOSHQA HAVOLALAR

- [Tashqi savdo aylanmasi hajmi \(yillik\)](#)
- [Tashqi savdo aylanmasining o'sish sur'ati \(yillik\)](#)
- [Tashqi savdo aylanmasi hajmi \(mamlakatlar kesimida, yillik\)](#)
- [Tashqi savdo aylanmasi o'sish sur'ati \(mamlakatlar kesimida, yillik\)](#)
- [Eksport hajmi \(hudular kesimida, yillik\)](#)
- [Eksport hajmi \(mamlakatlar kesimida, oylik\)](#)
- [Import hajmi \(yillik\)](#)
- [Importning o'sish sur'ati \(yillik\)](#)
- [Importning o'sish sur'ati \(yillik\)](#)

Chop etishga mas'ul: Tashqi iqtisodiy faoliyat va savdo statistikasi bo'limi	Bo'lim boshlig'i: A.Dustnazarov Tel: +998554518000 (7540)	Ijrochi: I. Yusupova Tel: +998554518000 (7541)	Manzil: 190108, Surxondaryo viloyati, Termiz shahri, at-Termiziy ko'chasi 7-uy
---	--	--	--