

## Surxondaryo viloyatida asosiy kapitalga investitsiyalar

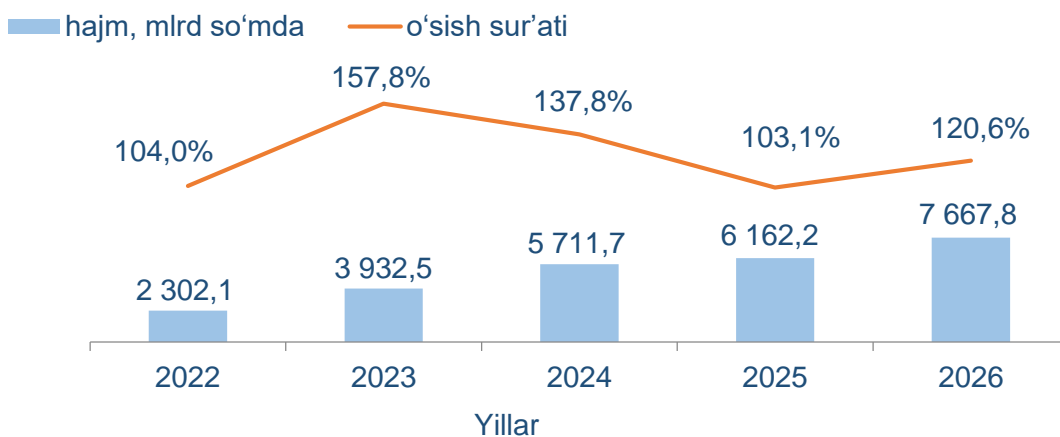
2026-yil yanvar-mart oylari uchun

- I. Barcha moliyalashtirish manbalari hisobidan asosiy kapitalga investitsiyalar
- II. Surxondaryo viloyatida iqtisodiy faoliyat turlari bo'yicha asosiy kapitalga investitsiyalar
- III. Asosiy kapitalga xorijiy investitsiya va kreditlar
- IV. Surxondaryo viloyatida ijtimoiy soha obyektlarini ishga tushirish
- V. Asosiy kapitalga investitsiyalar bo'yicha uslubiy tushuntirishlar va metama'lumotlar

### I. Barcha moliyalashtirish manbalari hisobidan asosiy kapitalga investitsiyalar

So'nggi besh yildagi asosiy kapitalga investitsiyalar hajmi dinamikasi shuni ko'rsatmoqdaki, u deyarli 3,3 barobarga ko'paydi, shuningdek 2026-yil yanvar-mart oylarida 2025-yilning yanvar-mart oylariga nisbatan 1 505,6 mlrd so'mga ko'p investitsiyalar o'zlashtirildi.

Asosiy kapitalga investitsiyalar dinamikasi



So'nggi besh yil ichida o'sish sur'atlarini ko'radigan bo'lsak, ular o'sib borish tendensiyasiga ega bo'lib, 2023-yilda eng yuqori o'sish sur'ati – 157,8 % kuzatilgan bo'lsa, joriy davrda o'sish sur'ati 120,6 % ni tashkil qildi.

Mavzuga doir ko'rsatkichlar:

[Asosiy kapitalga investitsiyalar hajmi \(choraklik\)](#)

[Asosiy kapitalga investitsiyalar hajmi \(yillik\)](#)

[Asosiy kapitalga investitsiyalarning o'sish sur'ati \(choraklik\)](#)

[Asosiy kapitalga investitsiyalarning o'sish sur'ati \(yillik\)](#)

Iqtisodiyot va ijtimoiy sohani rivojlantirishga 2026-yil yanvar-mart oylarida barcha moliyalashtirish manbalari hisobidan 7 667,8 mlrd so'm asosiy kapitalga investitsiyalar o'zlashtirildi va bu ko'rsatkich 2025-yilning mos davriga nisbatan 120,6 % ni tashkil etdi.

Moliyalashtirish manbalari bo'yicha asosiy kapitalga investitsiyalar

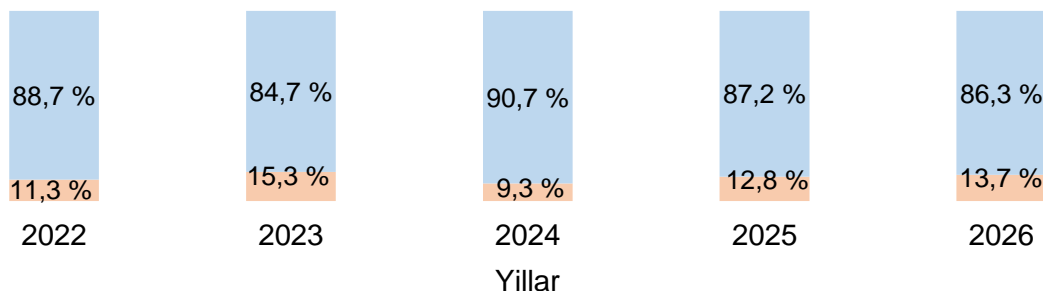
	Hajmi, mlrd so'm	o'sish sur'ati % da	umumiy hajmga nisbatan, % da	
			2025-y.	2026-y.
<b>Jami</b>	<b>7 667,8</b>	<b>120,6</b>	<b>100,0</b>	<b>100,0</b>
<b>markazlashgan investitsiyalar:</b>	<b>1 051,7</b>	<b>129,4</b>	<b>12,8</b>	<b>13,7</b>
respublika budjeti	214,2	106,5	3,2	2,8
Moliya vazirligi huzuridagi suv bilan ta'minlash va kanalizatsiya tizimlarini rivojlantirish jamg'armasi	-	-	-	-
tiklanish va taraqqiyot jamg'armasi mablag'lari	-	-	-	-
<i>shu jumladan, mln AQSH dollarida</i>	-	-	x	x
O'zbekiston Respublikasi kafolati ostidagi xorijiy kreditlar	837,5	137,0	9,6	10,9
<i>shu jumladan, mln AQSH dollarida</i>	68,6	-	x	x
<b>markazlashmagan investitsiyalar:</b>	<b>6 616,1</b>	<b>119,3</b>	<b>87,2</b>	<b>86,3</b>
korxonalar mablag'lari	612,3	129,1	7,5	8,0
aholi mablag'lari	616,2	115,2	8,3	8,0
to'g'ridan-to'g'ri, boshqa va kafolatlanmagan xorijiy kreditlar	5 268,6	119,2	69,6	68,7
<i>shu jumladan, mln AQSH dollarida</i>	431,1	-	x	x
<i>shundan:</i>				
to'g'ridan-to'g'ri xorijiy investitsiyalar	2 379,3	162,5	23,0	31,0
<i>shu jumladan, mln AQSH dollarida</i>	195,8	-	x	x
tijorat banklari kreditlari va boshqa qarz mablag'lari	119,0	103,0	1,8	1,6

2026-yil yanvar-mart oylarida markazlashgan moliyalashtirish manbalari hisobidan o'zlashtirilgan hajm 1 051,7 mlrd so'mni tashkil etib, 2025-yilning mos davriga nisbatan 129,4 % ni tashkil etdi. Ularning jami asosiy kapitalga investitsiyalar hajmidagi ulushi esa 13,7 % ga yetdi.

Mavzuga doir ko'rsatkichlar:

- [Respublika budjeti hisobidan asosiy kapitalga investitsiyalar hajmi \(yillik\)](#)
- [Tiklanish va taraqqiyot jamg'armasi hisobidan asosiy kapitalga investitsiyalar hajmi \(yillik\)](#)
- [Suv ta'minoti va kanalizatsiya tizimlarini rivojlantirish jamg'armasi hisobidan asosiy kapitalga investitsiyalar hajmi \(yillik\)](#)
- [O'zbekiston Respublikasi kafolati ostida xorijiy kreditlar hisobidan asosiy kapitalga investitsiyalar hajmi \(yillik\)](#)
- [Korxonaning o'z mablag'lari hisobidan asosiy kapitalga investitsiyalar hajmi \(yillik\)](#)
- [Tijorat bank kreditlari va boshqa qarz mablag'lari hisobidan asosiy kapitalga investitsiyalar hajmi \(yillik\)](#)
- [To'g'ridan-to'g'ri xorijiy investitsiya va kreditlar hisobidan asosiy kapitalga investitsiyalar hajmi \(yillik\)](#)
- [Aholi mablag'lari hisobidan asosiy kapitalga investitsiyalar hajmi \(yillik\)](#)

Yillar bo'yicha markazlashgan va markazlashmagan moliyalashtirish manbalari hisobidan asosiy kapitalga investitsiyalar ulushi



Hududlar kesimida asosiy kapitalga investitsiyalarning moliyalashtirish manbalari bo'yicha tarkibi

	Jami investitsiyalar, mlrd so'm	shu jumladan moliyalashtirish manbalari bo'yicha: ( jamiga nisbatan % da)						
		Respublika budjeti	Korxonona va tashkilot	Aholi	Xorijiy investitsiya va kredit	Suv bilan ta'minlash va kanalizatsiya tizimlarini rivojlantirish jamg'armasi	Tiklanish va taraqqiyot jamg'armasi	Tijorat bank kreditlari va boshqa qarz mablag'lari
<b>Surxondaryo viloyati</b>	<b>7 667,8</b>	<b>2,8</b>	<b>8,0</b>	<b>8,0</b>	<b>79,6</b>	-	-	<b>1,6</b>
Termiz sh.	760,4	2,6	13,4	0,8	80,4	-	-	2,8
<i>tumanlar:</i>								
Oltinsoy	217,6	8,5	3,7	10,0	76,5	-	-	1,3
Angor	767,0	0,3	0,9	4,5	94,2	-	-	0,1
Bandixon	207,4	3,3	1,7	5,4	89,6	-	-	0,0
Boysun	813,2	1,2	2,4	5,0	91,3	-	-	0,1
Muzrabot	534,8	0,5	2,4	9,4	86,6	-	-	1,1
Denov	720,7	2,0	4,8	11,8	80,3	-	-	1,1
Jarqo'rg'on	536,7	1,2	4,0	10,9	82,4	-	-	1,5
Qumqo'rg'on	419,7	3,0	2,7	13,4	79,9	-	-	1,0
Qiziriq	85,5	3,1	3,6	19,2	68,3	-	-	5,8
Sariosiyo	720,3	11,6	9,6	8,4	70,0	-	-	0,4
Termiz	642,4	3,0	25,3	8,6	62,7	-	-	0,4
Uzun	438,4	0,9	1,5	8,0	89,3	-	-	0,3
Sherobod	502,7	1,8	26,7	13,0	58,0	-	-	0,5
Sho'rchi	301,0	0,6	5,2	6,7	69,8	-	-	17,7

## II. Surxondaryo viloyatida iqtisodiy faoliyat turlari bo'yicha asosiy kapitalga investitsiyalar

Asosiy kapitalga investitsiyalarning iqtisodiy faoliyat turlari bo'yicha tarkibida tog'-kon sanoati faoliyati yetakchilik qilmoqda. Amalga oshirilayotgan yirik investitsiya loyihalari natijasida ushbu iqtisodiy faoliyat turida jami moliyalashtirish manbalari hisobidan 1 362,2 mlrd so'm yoki jami asosiy kapitalga kiritilgan investitsiyalarning 17,8 % i o'zlashtirildi.

### Iqtisodiy faoliyat turlari bo'yicha asosiy kapitalga o'zlashtirilgan investitsiyalar

	Hajmi, mlrd so'm	umumiy hajmga nisbatan, % da	
		2025-y.	2026-y.
<b>Asosiy kapitalga investitsiyalar – jami</b>	<b>7 667,8</b>	<b>100,0</b>	<b>100,0</b>
<i>shu jumladan:</i>			
qishloq, o'rmon va baliqchilik xo'jaligi	1 172,8	14,9	15,3
tog'-kon sanoati	1 362,2	11,3	17,8
ishlab chiqarish sanoati	1 099,1	12,8	14,3
elektr energiyasi, gaz, bug' va kondensiyalangan havo	834,1	30,2	10,9
suv bilan ta'minlash, kanalizatsiya, chiqindilarni yig'ish va qayta foydalanish	124,5	1,2	1,6
Qurilish	45,3	1,3	0,6
ulgurji va chakana savdo, motorli transport vositalari va motosikllarni ta'mirlash	785,0	2,8	10,2
tashish va saqlash	513,4	7,2	6,7
yashash va ovqatlanish bo'yicha xizmatlar	11,8	0,1	0,2
axborot va aloqa	18,0	0,6	0,2
moliya va sug'urta faoliyati	2,4	0,1	0,0
kasbiy, ilmiy va texnik faoliyat	51,8	0,1	0,7
ta'lim	201,8	1,6	2,6
sog'liqni saqlash va ijtimoiy xizmatlar ko'rsatish	168,2	3,1	2,2
san'at, ko'ngil ochish va dam olish	0,9	0,1	0,0
turar-joy qurilishiga investitsiyalar	1 180,0	12,1	15,4
boshqa faoliyat turlari	96,5	0,5	1,3

Mavzuga doir ko'rsatkichlar:

[Iqtisodiy faoliyat turlari bo'yicha asosiy kapitalga xorijiy investitsiya va kreditlar hajmi \(yillik\)](#)

[Iqtisodiy faoliyat turlari bo'yicha asosiy kapitalga xorijiy investitsiya va kreditlar hajmi \(choraklik\)](#)

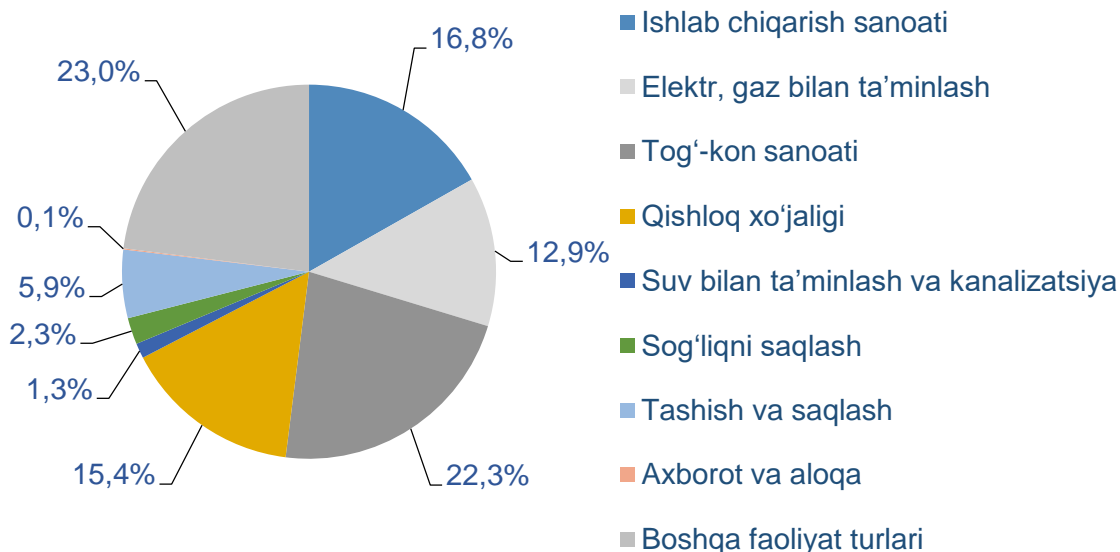
### III. Asosiy kapitalga xorijiy investitsiya va kreditlar

2026-yil yanvar-mart oylarida jami asosiy kapitalga xorijiy investitsiya va kreditlar 499,7 mln dollar yoki 6 106,1 mlrd so'mni tashkil etdi

Hududlar kesimida xorijiy investitsiya va kreditlar, mlrd so'm

	To'g'ridan-to'g'ri xorijiy investitsiyalar	O'zR kafolati ostida xorijiy kreditlar	Kafolatlanmagan xorijiy investitsiya va kreditlar	Boshqa xorijiy investitsiyalar
<b>Surxondaryo viloyati</b>	<b>2 379,3</b>	<b>837,5</b>	<b>2 248,0</b>	<b>641,3</b>
Termiz sh.	324,6	20,4	266,5	-
<i>tumanlar:</i>				
Oltinsoy	-	-	166,5	-
Angor	38,3	62,2	-	622,1
Bandixon	154,8	-	31,0	-
Boysun	272,0	158,7	311,5	-
Muzrabot	252,7	180,1	30,4	-
Denov	521,5	-	56,8	-
Jarqo'rg'on	2,7	113,9	325,7	-
Qumqo'rg'on	-	-	335,3	-
Qiziriq	36,4	-	22,0	-
Sariosiyo	42,5	-	461,4	-
Termiz	147,6	36,2	218,9	-
Uzun	390,6	-	-	1,0
Sherobod	-	266,0	7,4	18,2
Sho'rchi	195,6	-	14,6	-

Surxondaryo viloyatida iqtisodiy faoliyat turlari  
bo'yicha asosiy kapitalga xorijiy investitsiya va kreditlar



Mavzuga doir ko'rsatkichlar:

[Asosiy kapitalga xorijiy investitsiya va kreditlar hajmi \(yillik\)](#)

[Asosiy kapitalga xorijiy investitsiya va kreditlar hajmi \(choraklik\)](#)

#### IV. Surxondaryo viloyatida ijtimoiy soha obyektlarini ishga tushirish

2026-yil yanvar-mart oylarida jami 301,3 ming kv.m turar-joylar ishga tushirilib, 2025-yilning mos davriga nisbatan 107,9 % ni tashkil etdi.

Hududlar kesimida ijtimoiy soha obyektlarini ishga tushirish

	Turar-joylar, ming kv.m	Ulardan: qishloq joylarda ming kv.m	Suv tarmog'i, km	Gaz tarmog'i, km
<b>Surxondaryo viloyati</b>	<b>301,3</b>	<b>298,6</b>	-	-
Termiz sh.	2,7	-	-	-
<i>tumanlar:</i>				
Oltinsoy	6,9	6,9	-	-
Angor	17,4	17,4	-	-
Bandixon	2,8	2,8	-	-
Boysun	15,3	15,3	-	-
Muzrabot	25,8	25,8	-	-
Denov	43,9	43,9	-	-
Jarqo'rg'on	31,0	31,0	-	-
Qumqo'rg'on	26,0	26,0	-	-
Qiziriq	8,0	8,0	-	-
Sariosiyo	35,3	35,3	-	-
Termiz	32,9	32,9	-	-
Uzun	13,3	13,3	-	-
Sherobod	32,7	32,7	-	-
Sho'rchi	7,3	7,3	-	-

Mavzuga doir ko'rsatkichlar:

[Ishga tushirilgan uy-joylarning umumiy maydoni \(yillik\)](#)

[Ishga tushirilgan suv tarmoqlari uzunligi \(jami, yillik\)](#)

[Ishga tushirilgan gaz tarmoqlari uzunligi \(jami, yillik\)](#)

## V. Asosiy kapitalga investitsiyalar bo'yicha uslubiy tushuntirishlar va metama'lumotlar

**Asosiy kapitalga o'zlashtirilgan investitsiyalarga** barcha turdagi qurilish ishlariga qilingan xarajatlar; asbob-uskunalarini montaj qilish bo'yicha xarajatlar; mashina, asbob-uskunalar (montaj talab etiladigan va talab etilmaydigan), transport vositalari, jihoz va xo'jalik inventarini sotib olish; boshqa kapital ishlar va xarajatlar kiradi. Asosiy kapitalga o'zlashtirilgan investitsiyalar hajmi to'g'risidagi ma'lumotlar, ilgari boshqa tashkilotlarning asosiy fondlarida hisobga olingan asbob-uskunalar, binolar va inshootlar (yoki ularning ehtiyot qismlari)ni sotib olishga qilingan xarajatlarsiz keltirilgan.

**Chet el investitsiyalari** – asosan kelgusida foyda olish maqsadida, O'zbekiston Respublikasi hududidagi korxonalar va tashkilotlarga kiritilgan chet el kapitali.

**To'g'ridan-to'g'ri xorijiy investitsiyalar bu** – korxonaga to'liq egalik qiluvchi yoki korxonalar aksionerlik kapitalining 10 % dan kam bo'lmagan qismini nazorat qiluvchi, ya'ni korxonani boshqarishda ishtirok etish huquqiga ega bo'lgan, to'g'ridan-to'g'ri xorijiy investor yuridik yoki jismoniy shaxs tomonidan kiritilgan investitsiyalar.

Barcha moliyalashtirish manbalari hisobidan asosiy kapitalga kiritilgan investitsiyalar yangi va import orqali xarid qilingan asosiy vositalarni o'z ichiga oladi. Bularga: ularning boshlang'ich qiymatini oshirishga olib keladigan yangi qurilish, kengaytirish, obyektlarni rekonstruksiya va modernizatsiya qilish uchun ketgan xarajatlar, mashinalar, asbob-uskunalar, transport vositalari, yer holatini yaxshilash uchun xarajatlar, geologik qidiruv ishlariga, asosiy podani shakllantirishga va ko'p yillik o'simliklarni o'tkazishga ketgan xarajatlar kiradi.

Mazkur ko'rsatkichga shuningdek, moliyalashtirishining barcha manbalari hisobidan asosiy kapitalga o'zlashtirilgan investitsiyalar hamda texnik va xayriya yordam, "MEN" shartnomalari, ta'assischilarning yangi asosiy vosita sifatidagi badallari, shuningdek, intellektual mulkchilik obyektlariga va intellektual faoliyat mahsulotlariga investitsiyalar kiritiladi.

Metama'lumot uchun havola:

<https://stat.uz/files/349/METAMALUMOTLARuz/1865/Asosiy-kapitalga-investitsiyalar.pdf>

<https://stat.uz/files/349/METAMALUMOTLARuz/1872/Iqtisodiy-faoliyat-turlarii-boyicha-asosiy-kapitalga-ozlashtirilgan-investitsiyalar.pdf>

<https://stat.uz/files/349/METAMALUMOTLARuz/1867/Asosiy-kapitalga-xorijiy-investitsiya-va-kreditlar.pdf>

**Tayyorlash uchun mas'ul:**  
Investitsiyalar va qurilish  
statistikasi bo'limi

**Ijrochi:**  
Sh. Gaipov  
76 225-65-59 (7520)

**Manzil:**

