

Surxondaryo viloyatida demografik holat

2026-yil yanvar-mart oylari uchun

- I. Asosiy demografik ko'rsatkichlar
- II. Doimiy aholi soni
- III. Tug'ilganlar va vafot etganlar
- IV. Nikohlar va nikohdan ajralishlar
- V. Aholi migratsiyasi
- VI. Demografik ko'rsatkichlarning uslubiy tushuntirishlari va metama'lumotlari

I. Asosiy demografik ko'rsatkichlar

2026-yilning 1-aprel holatiga, Surxondaryo viloyatining doimiy aholisi soni 3024,9 ming kishini tashkil etib, 2025-yilning mos davriga nisbatan 2,2 foizga ko'paygan. 2026-yil yanvar-mart oylarida tug'ilganlar soni 18,5 ming nafarni, vafot etganlar 3,3 ming nafarni tashkil etib, tabiiy o'sish 15,2 ming kishiga teng bo'ldi. Viloyatimizga xorijiy davlatlardan ko'chib kelganlar 5 kishini, viloyatdan xorijga ko'chib ketganlar soni 3 kishini, qayd etilgan nikohlar 4,0 mingtani, nikohdan ajralishlar 0,8 mingtani tashkil etgan.

Doimiy aholi soni	3024,9	<i>ming kishi</i>
Tug'ilganlar soni	18,5	<i>ming kishi</i>
Vafot etganlar soni	3,3	<i>ming kishi</i>
Xorijdan ko'chib kelganlar	5	<i>kishi</i>
Xorijga ko'chib ketganlar	3	<i>kishi</i>
Nikohlar soni	4,0	<i>ming birlik</i>
Nikohdan ajralishlar soni	0,8	<i>ming birlik</i>

II. Doimiy aholi soni

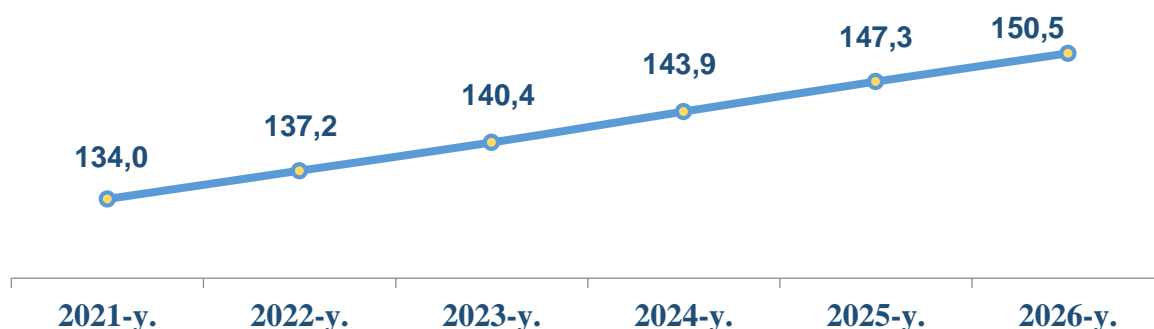
Surxondaryo viloyatida doimiy aholi soni 2026-yil 1-aprel holatiga ko'ra, 3024,9 ming kishini tashkil etib, o'tgan yilning mos davriga nisbatan 65,1 ming kishiga yoki 2,2 foizga ko'paydi. Doimiy yashash hududi bo'yicha shahar joylarda 1091,9 ming kishi (jami aholi soniga nisbatan 36,1 %), qishloq joylarda esa 1933,0 ming kishi (63,9 %) istiqomat qilmoqda. Ayollar soni 1493,5 ming kishini (49,4 %), erkaklar esa 1531,4 ming kishini (50,6 %) tashkil etmoqda.

Doimiy aholi soni, ming kishi

	2025-yil	2026-yil	O'sish sur'ati, % da
Surxondaryo viloyati	2 959,8	3 024,9	102,2
Termiz sh.	208,6	213,7	102,4
tumanlar:			
Oltinsoy	198,3	202,8	102,3
Angor	147,8	150,8	102,0
Bandixon	85,7	88,0	102,7
Boysun	127,5	129,9	101,9
Muzrabot	157,5	160,5	101,9
Denov	432,8	442,7	102,3
Jarqo'rg'on	245,2	250,3	102,1
Qumqo'rg'on	262,8	268,5	102,2
Qiziriq	127,4	130,1	102,1
Sariosiyo	233,9	238,8	102,1
Termiz	87,8	90,5	103,1
Uzun	193,3	197,6	102,2
Sherobod	215,8	219,9	101,9
Sho'rchi	235,4	240,8	102,3

Surxondaryo viloyatida 2026-yil 1-aprel holatiga ko'ra, 1 kvadrat kilometrda o'rtacha 150,5 kishi to'g'ri kelgan. Bu esa o'tgan yilning mos davriga nisbatan solishtirilganda 3,2 kishiga ortgan (2025-yil 1-aprel holatiga 1 kv.km.ga 147,3 kishi).

Aholi zichligi, 1 kv.km.ga to'g'ri keladigan aholi soni

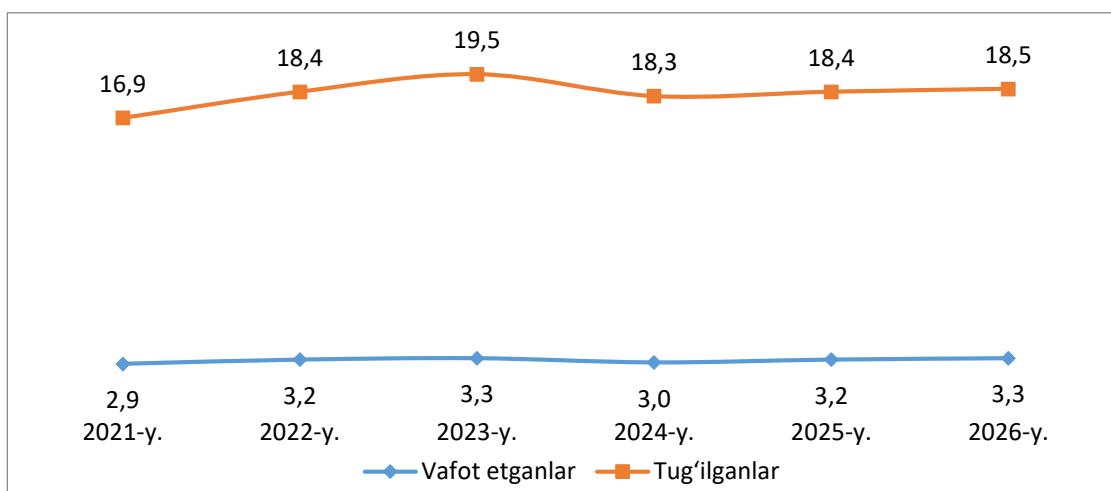


III. Tug'ilganlar va vafot etganlar

Viloyatimizda 2026-yilning yanvar-martoylarida qayd etilgan tirik tug'ilganlar soni **18,5** ming kishini, har ming aholiga nisbatan tug'ilish koeffitsiyenti **24,8** promilleni tashkil etdi. Tug'ilganlar soni joriy yilning yanvar-martoylarida 2025-yilning mos davriga nisbatan **0,1 ming** nafarga ko'paygan.

Vafot etganlar soni **3,3** ming kishini, har ming aholiga nisbatan o'lim koeffitsiyenti **4,4** promilleni tashkil etdi. Vafot etganlar soni joriy yilning yanvar-martoylarida 2025-yilning mos davriga nisbatan **104** nafarga ko'paygan.

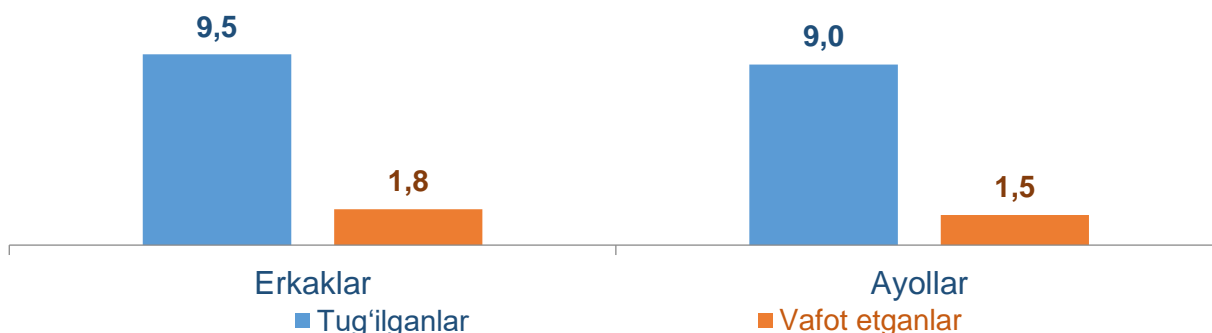
Tug'ilganlar va vafot etganlar soni, ming kishi



Viloyatimizda tirik tug'ilganlar soni 18,5 ming kishini, shundan o'g'il bolalar soni 9,5 ming kishini (jami tug'ilganlar soniga nisbatan 51,5 %), qiz bolalar soni 9,0 ming kishini (48,5 %) va shahar joylarida 6,3 ming kishini (49,1 %), qishloq joylarida 12,2 ming kishini (50,9 %) tashkil etdi.

Viloyatimizda vafot etganlar soni 3,3 ming kishini, shundan erkaklar 1,8 ming kishini (jami vafot etganlar soniga nisbatan 55,8 %), ayollar 1,5 ming kishini (44,2 %) va shahar joylarida 1,0 ming kishini (54,9 %), qishloq joylarida 2,3 ming kishini (45,1 %) tashkil qildi.

Tug'ilganlar va vafot etganlarning jinslar bo'yicha taqsimlanishi, ming kishi

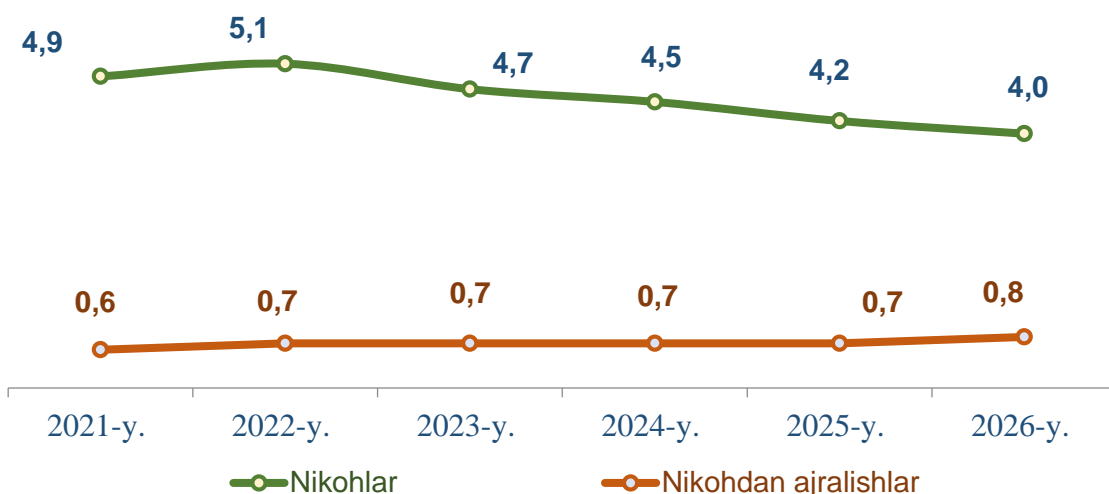


IV. Nikohlar va nikohdan ajralishlar

Viloyatimizda 2026-yilning yanvar-mart oylarida qayd etilgan nikohlar soni **4,0** ming birlik, har ming aholiga nikoh koeffitsiyenti 5,4 promilleni tashkil etdi. Nikohlar soni joriy yilning yanvar-mart oylarida 2025-yilning mos davriga nisbatan 0,2 ming birlikka kamaygan.

Nikohdan ajralishlar soni 0,8 ming birlik, har ming aholiga nisbatan ajralish koeffitsiyenti 1,1 promilleni tashkil etdi. Ajralishlar soni joriy yilning yanvar-mart oylarida 2025-yilning mos davriga nisbatan 67 taga ko'paygan.

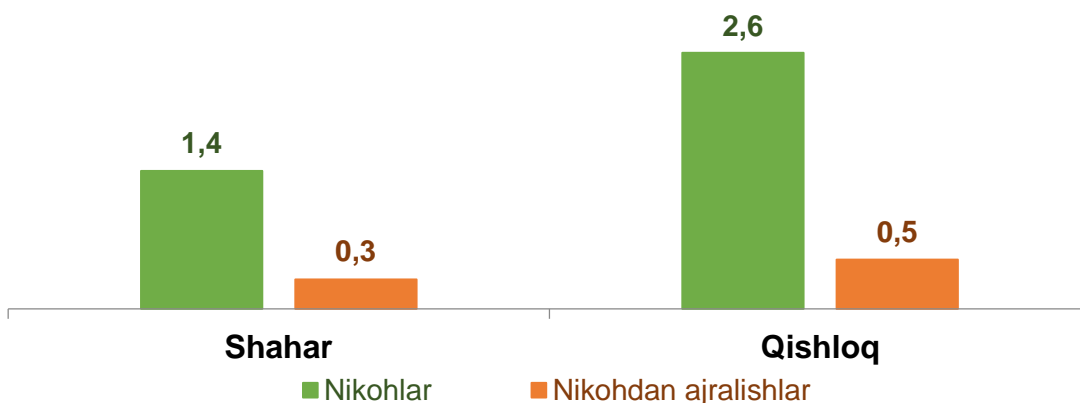
Qayd etilgan nikohlar va nikohdan ajralishlar soni, ming birlik



Viloyatda qayd etilgan nikohlar soni 4,0 ming birlikni, shundan shahar joylarida 1,4 ming birlikni (47,7 %), qishloq joylarida 2,6 ming birlikni (52,3 %) tashkil etdi.

Viloyatda nikohdan ajralishlar soni 0,8 ming birlikni, shundan shahar joylarida 0,3 birlikni (59,4 %), qishloq joylarida 0,5 birlikni (40,6 %) tashkil qildi.

Qayd etilgan nikohlar va nikohdan ajralishlarning shahar va qishloq joylar bo'yicha taqsimlanishi, ming birlik



V. Aholi migratsiyasi

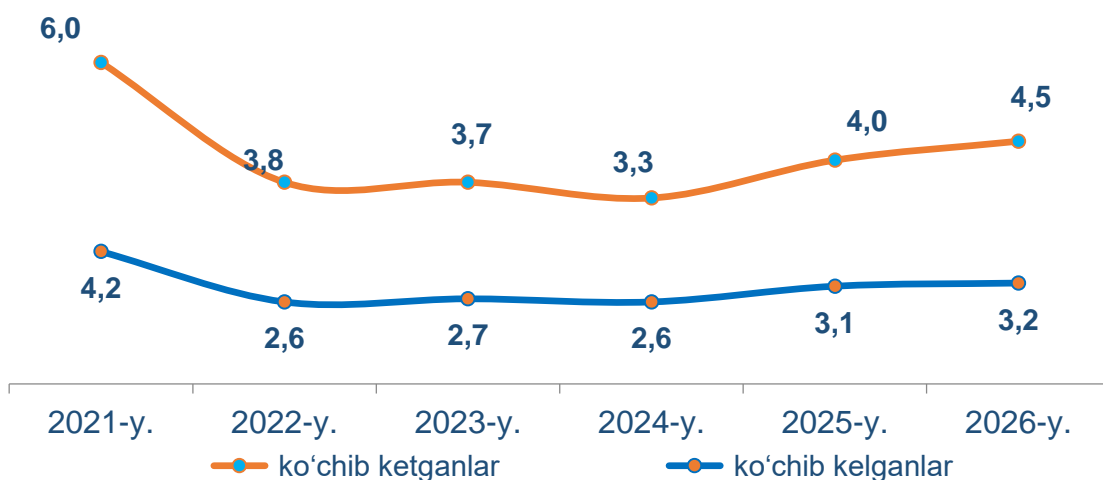
2026-yil yanvar-mart oylarida viloyat bo'yicha ko'chib kelganlar jami soni 3202 kishini, shu jumladan viloyatning boshqa hududlaridan ko'chib kelganlar 3197 kishini, xorijiy mamlakatlardan ko'chib kelganlar 5 kishini tashkil qildi.

Ko'chib ketganlar jami soni 4477 kishini, shu jumladan viloyatning boshqa hududlariga ko'chib ketganlar 4474 kishini, xorijiy mamlakatlarga ko'chib ketganlar 3 kishini tashkil qildi.

Ko'chib kelganlar va ko'chib ketganlar soni, kishi

	Ko'chib kelganlar soni			Ko'chib ketganlar soni		
	Jami	shundan:		Jami	shundan:	
		ichki	tashqi		ichki	tashqi
Surxondaryo viloyati	3 202	3 197	5	4 477	4 474	3
Termiz sh. tumanlar:	743	740	3	802	801	1
Oltinsoy	111	111	-	166	165	1
Angor	154	154	-	203	203	
Bandixon	88	88	-	137	137	
Boysun	173	173	-	285	285	
Muzrabot	137	137	-	266	266	
Denov	219	219	-	448	447	1
Jarqo'rg'on	203	203	-	299	299	
Qumqo'rg'on	196	196	-	309	309	
Qiziriq	128	128	-	188	188	
Sariosiyo	116	116	-	286	286	
Termiz	470	470	-	279	279	
Uzun	127	125	2	239	239	
Sherobod	172	172	-	298	298	
Sho'rchi	165	165	-	272	272	

Jami ko'chib kelganlar vajami ko'chib ketganlar soni ming, kishi



VI. Demografik ko'rsatkichlarning uslubiy tushuntirishlari va metama'lumotlari

Demografik ko'rsatkichlarni shakllantirish maqsadida, Milliy statistika qo'mitasi bilan O'zbekiston Respublikasi Adliya vazirligi va Ichki ishlar vazirligi o'rtasida ma'lumotlar elektron almashinuvi bo'yicha ushbu vazirliklarning birlamchi ma'lumotlar bazasiga integratsiya qilingan.

Demografik ko'rsatkichlarni shakllantirish uchun zarur bo'ladigan barcha zaruriy ma'lumotlar integratsiya orqali elektron shaklda olinishi sababli, alohida statistika kuzatuvi shakli tasdiqlanmagan.

Demografik ko'rsatkichlarni tavsiflovchi ma'lumotlarni shakllantirish maqsadida, statistika organlari tomonidan boshqa davlat organlari (O'zbekiston Respublikasi Adliya vazirligi va Ichki ishlar vazirligi)dan olingan aholining tabiiy harakati va aholi migratsiyasi to'g'risidagi birlamchi ma'lumotlar qayta ishlanadi.

Demografik ko'rsatkichlar bo'yicha statistik ma'lumotlar quyidagilar asosida shakllantiriladi:

- tug'ilganlik haqida dalolatnoma yozuvi;
- o'lim haqida dalolatnoma yozuvi;
- nikoh tuzilganligi haqida dalolatnoma yozuvi;
- nikohdan ajralganlik haqida dalolatnoma yozuvi;
- ko'chib kelishni statistik hisobga olish varaqasi;
- ko'chib ketishni statistik hisobga olish varaqasi ma'lumotlari.

Metama'lumot uchun havola:

<https://lib.stat.uz/uz/features/demografiya-va-mehnat/814-asosiy-demografik-ko-rsatkichlarni-shakllantirishda-fuqarolik-holati-dalolatnomalari-va-statistik-hisob-talonlari-ma-lumotnomalarini-kodlashtirish-bo-yicha-qo-llanma>

<https://lib.stat.uz/uz/features/demografiya-va-mehnat/853-asosiy-demografik-ko-rsatkichlarni-shakllantirish-bo-yicha-uslubiy-nizom-2>

Tayyorlash uchun mas'ul:
Demografiya, mehnat va gender
statistikasi boshqarmasi

Ijrochi:
A. Astanaqulov
(55)451-80-00 (7570)
