Surxondaryo viloyatida bajarilgan qurilish ishlari

2025-yil yanvar-sentabr oylari uchun

I. Jami bajarilgan qurilish ishlari
II. Iqtisodiy faoliyat turlari bo'yicha qurilish ishlari
III. Jami qurilish ishlari hajmining korxonalar turlari bo'yicha taqsimoti
IV. Qurilish ishlari bo'yicha uslubiy tushuntirishlar va metama'lumotlar

I. Jami bajarilgan qurilish ishlari

2025- yilning yanvar-sentabr oylarida, Surxondaryo viloyatida jami 10 928,8 mlrd so'mlik qurilish ishlari bajarilib, 2024- yilning mos davriga nisbatan 111,8 % ni tashkil etdi.

Bajarilgan qurilish ishlari dinamikasi

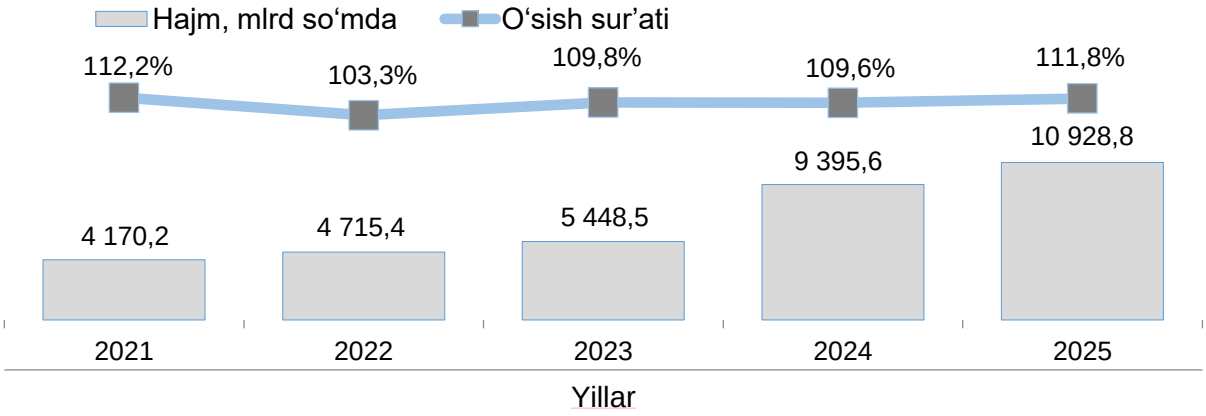

	Hajm, mlrd so'm	O'sish sur'ati, %
Surxondaryo viloyati *	10 928,8	111,8
Termiz sh.	3 042,4	113,6
Oltinsoy tumani	184,8	131,8
Angor tumani	263,3	111,4
Bandixon tumani	127,0	115,3
Boysun tumani	423,0	109,0
Muzrabot tumani	226,7	114,8
Denov tumani	669,5	109,0
Jarqo'rg'on tumani	437,2	109,2
Qumqo'rg'on tumani	261,8	110,2
Qiziriq tumani	255,4	100,4
Sariosiyo tumani	696,5	111,3
Termiz tumani	520,0	107,4
Uzun tumani	181,2	121,3
Sherobod tumani	337,7	107,1
Sho'rchi tumani	167,5	105,5

**) Hududlar bo'yicha taqsimlanmagan hajmni qo'shgan holda*

Mavzuga doir ko'rsatkichlar:
Qurilish ishlari hajmi (oylik)
Qurilish ishlari hajmi (yillik)

II. Iqtisodiy faoliyat turlari bo'yicha qurilish ishlari

2025-yilning yanvar-sentabr oylarida Surxondaryo viloyatida bajarilgan qurilish ishlarining iqtisodiy faoliyat turlari bo'yicha taqsimlanishi quyidagicha:

- binolar va inshootlar qurish yo'nalishi 73,8 % ulushni tashkil etib, 2024-yilning mos davriga nisbatan 111,5 % ni tashkil etdi;
- fuqarolik obyektlarini qurish yo'nalishi 21,9 % ulushni tashkil etib, 2024-yilning mos davriga nisbatan 104,6 % ni tashkil etdi;
- ixtisoslashtirilgan qurilish ishlari yo'nalishi 4,3 % ulushni va 2024-yilning mos davriga nisbatan 170,1 % ni tashkil etdi.

Iqtisodiy faoliyat turlari bo'yicha qurilish ishlari o'sish sur'ati va hajmi

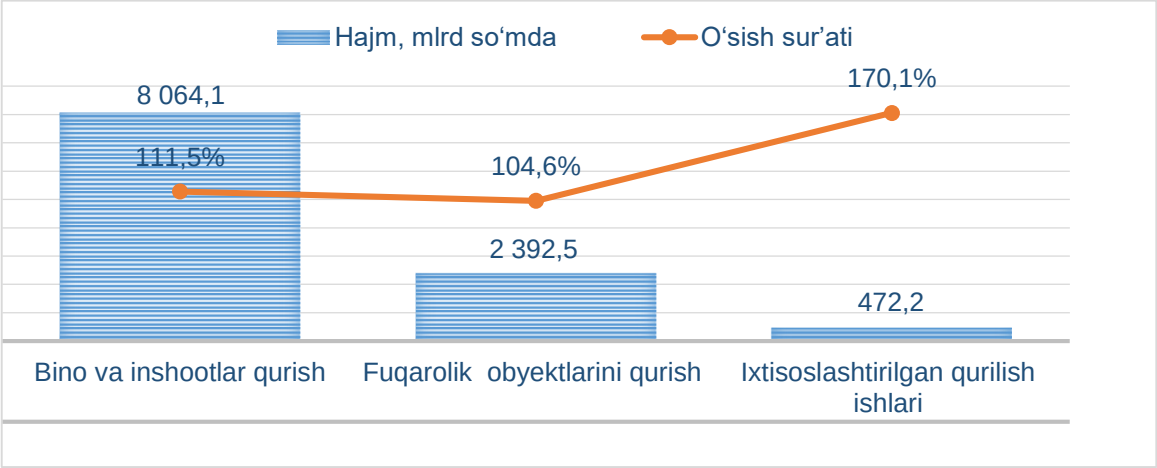

Iqtisodiy faoliyat turlari bo'yicha korxona turlari kesimida qurilish ishlari

	Bino va inshootlar qurilishi	Fuqarolik obyektlari qurilishi	Ixtisoslashtirilgan qurilish ishlari
Yirik qurilish tashkilotlari hajmi, mlrd so'm	312,0	762,0	55,7
o'sish sur'ati, %	249,8	126,2	212,7
Kichik korxona va mikrofirmalar hajmi, mlrd so'm	3 974,6	1 630,4	416,6
o'sish sur'ati, %	109,6	97,7	165,7
Norasmiy sektor hajmi, mlrd so'm	3 777,5	-	-
o'sish sur'ati, %	108,6	-	-

Mavzuga doir ko'rsatkichlar:
Bino va inshootlar qurilishi hajmi (oylik)
Bino va inshootlar qurilishi hajmi (yillik)
Fuqarolik obyektlari qurilishi hajmi (oylik)
Fuqarolik obyektlari qurilishi hajmi (yillik)
Ixtisoslashtirilgan qurilish ishlari hajmi (oylik)
Ixtisoslashtirilgan qurilish ishlari hajmi (yillik)

III. Jami qurilish ishlari hajmining korxonalar turlari bo'yicha taqsimoti va o'sish sur'ati

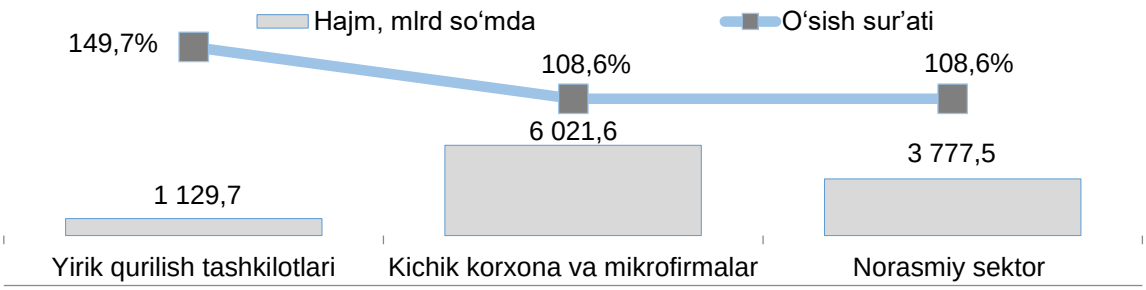

Yirik qurilish tashkilotlari tomonidan 2025-yilning yanvar-sentabr oyida bajarilgan qurilish ishlari hajmi 1 129,7 mlrd so'mni tashkil etdi. Ko'rib chiqilayotgan davrda qurilish ishlari hajmi 2024-yilning mos davriga nisbatan 149,7 % ni va ularning umumiy hajmdagi ulushi 2,5 % ga ko'payib, 10,3 % ni tashkil etdi.

Shuningdek, kichik korxona va mikrofirmalar tomonidan bajarilgan qurilish ishlari hissasiga jami qurilish ishlari hajmining 55,1 % i to'g'ri kelib, ular hissasiga to'g'ri kelgan qurilish ishlari hajmi 2024-yilning mos davriga nisbatan 108,6 % ni tashkil etgan holda 6 021,6 mlrd so'm miqdorida qayd etildi.

Norasmiy sektorda qurilish ishlarining ulushi 34,6 % ni yoki 3 777,5 mlrd so'mni tashkil etib, 2024-yilning mos davriga nisbatan 108,6 % ni tashkil etdi.

Korxona turlari bo'yicha bajarilgan qurilish ishlari hajmi va o'sish sur'atlari

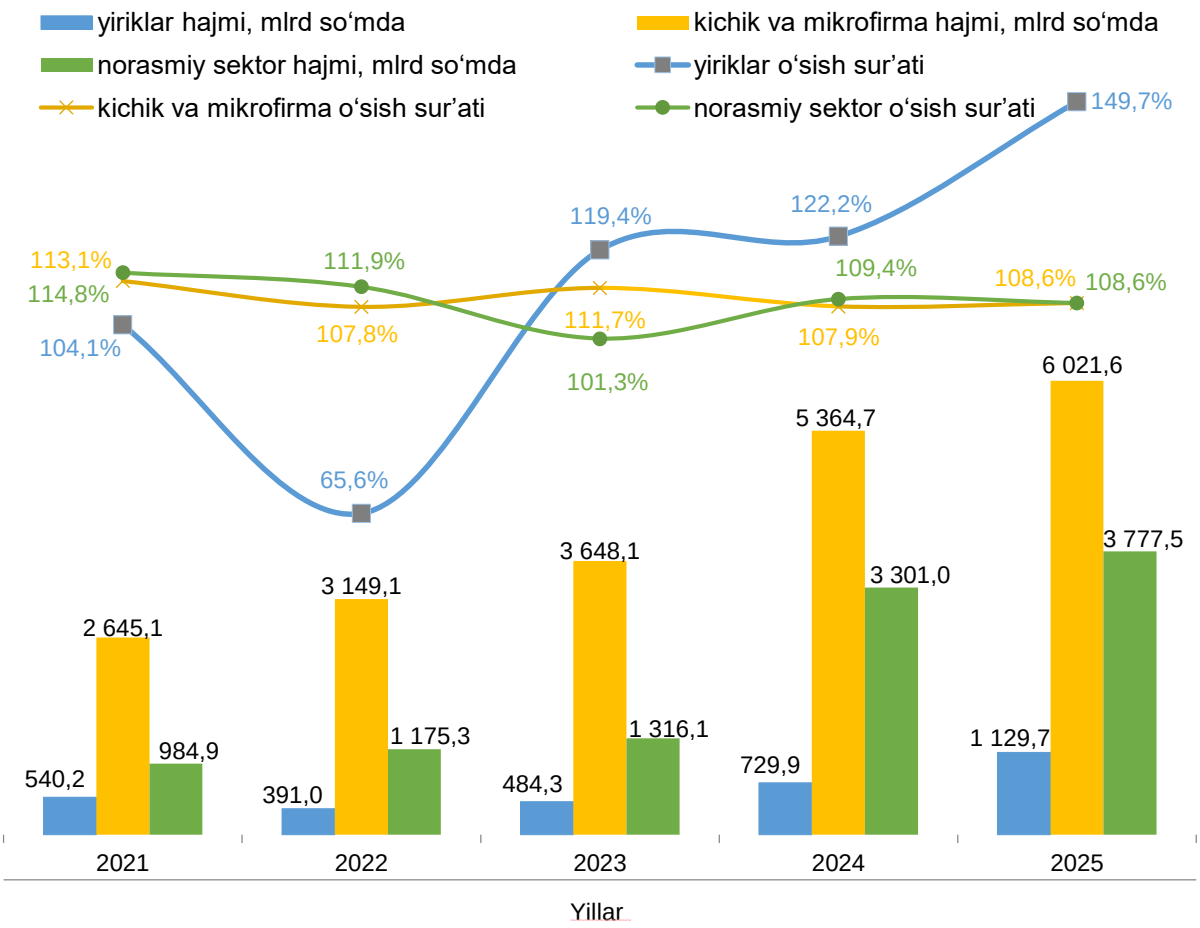

Hududlar kesimida korxona turlari bo'yicha bajarilgan qurilish ishlari

	Hajm, mlrd so'm			O'sish sur'ati, % da		
	Yirik	Kichik va mikrofirma	Norasmiy sektor	Yirik	Kichik va mikrofirma	Norasmiy sektor
Surxondaryo viloyati *	1 129,7	6 021,6	3 777,5	149,7	108,6	108,6
Termiz sh.	114,5	2 870,2	57,7	196,0	112,7	79,5
Oltinsoy tumani	52,1	99,9	32,8	926,4	97,9	100,1
Angor tumani	22,8	124,1	116,4	167,2	97,7	121,8
Bandixon tumani	26,3	55,4	45,3	162,5	108,2	105,8
Boysun tumani	19,7	272,0	131,3	135,6	107,2	109,7
Muzrabot tumani	36,3	62,6	127,8	111,5	115,3	115,5
Denov tumani	27,7	394,3	247,5	114,0	108,2	109,6
Jarqo'rg'on tumani	66,5	216,8	153,9	187,8	98,6	105,9
Qumqo'rg'on tumani	42,8	111,0	108,0	232,0	87,9	116,4
Qiziriq tumani	11,9	195,0	48,5	90,2	98,8	110,6
Sariosiyo tumani	323,7	182,2	190,6	125,8	100,6	101,7
Termiz tumani	37,0	351,5	131,5	168,9	101,3	114,4
Uzun tumani	55,9	70,6	54,7	168,9	92,5	137,1
Sherobod tumani	36,0	112,7	189,0	129,8	109,9	102,0
Sho'rchi tumani	5,6	96,8	65,1	183,5	98,1	114,3

**) Hududlar bo'yicha taqsimlanmagan hajmni qo'shgan holda*

Yirik qurilish tashkilotlari tomonidan bajarilgan qurilish ishlarining eng yuqori o'sish sur'atlari Oltinsoy tumanida (2024-yilning mos davriga nisbatan 926,4 %), Qumqo'rg'on tumani (232,0 %) va Jarqo'rg'on tumani (187,8 %) qayd etildi.

Ko'rib chiqilayotgan davrda kichik korxonalar va mikrofirmalar tomonidan bajarilgan qurilish ishlarining eng yuqori o'sish sur'atlari Muzrabot tumanida (2024-yilning mos davriga nisbatan 115,3 %), Sherobod tumanida (109,9 %) va Termiz shahriga (112,7 %) kuzatildi.

IV. Qurilish ishlari uslubiy tushuntirishlar va metama'lumotlar

Qurilish ishlari – bino va inshootlarni barpo etish, qayta tiklash, kengaytirish, kapital va joriy ta'mirlash ishlari majmuasi sifatida qurilish ishlab chiqarishining natijasidir.

Qurilish ishlari qiymatiga qurilish uchastkalarining o'zlashtirish ishlari rejasini tuzish va tayyorlash, suv ta'minoti, issiqlik, kanalizatsiya, poydevorlarni o'rnatish, devorlarni ko'tarish, bino konstruksiyalarini montaj qilishning sanitar-texnika ishlari, boshqa pudrat ishlari (ishga tushirish va sozlash, gidroyuvish ishlari, yer qatlamini ochish, texnik-madaniy ishlar va boshqalar) kiritiladi.

Qurilish ishlarining statistik hisobi hisobot davrining amaldagi narxlarida, qo'shilgan qiymat solig'ini qo'shmagan holda, to'lov muddatidan qat'i nazar, hisobot davrida haqiqatda bajarilgan hajm bo'yicha amalga oshiriladi.

Qurilish ishlari hajmi bo'yicha statistik ma'lumotlar quyidagilar asosida shakllantiriladi:

a) qurilish faoliyatini olib boruvchi yuridik shaxslarning statistika hisobotlari (oylik, yillik);

b) kichik korxonalar va mikrofirmalar faoliyatining choraklik tanlanma kuzatuv natijalari;

d) jismoniy shaxslar tomonidan yakka tartibdagi uy-joy va noturar-joy obyektlar qurilishi monitoringi bilan shug'ullanuvchi O'zbekiston Respublikasi Davlat kadastrlari palatasining hududiy boshqarmalari statistika hisobotlari;

e) foydalanishga topshirilgan yakka tartibdagi uy-joylarni tanlama statistik kuzatuvi ma'lumotlari;

f) yakka tartibdagi uy-joylarni xo'jalik usuli bilan ta'mirlash hajmini statistik baholash.

Metama'lumot uchun havola:
https://stat.uz/files/349/METAMALUMOTLARuz/1875/Qurilish-ishlari.pdf
https://stat.uz/files/349/METAMALUMOTLARuz/1877/Aholi-jon-boshiga-qurilishishlari.pdf

Tayyorlash uchun mas'ul:	Ijrochi:	Manzil:
Surxondaryo viloyati investitsiya va qurilish statistikasi bo'limi	SH. Gaipov 55 451-80-00 (7520)	