Surxondaryo viloyatida asosiy kapitalga investitsiyalar

2025-yil yanvar-sentabr oylari uchun

I. Barcha moliyalashtirish manbalari hisobidan asosiy kapitalga investitsiyalar
II. Surxondaryo viloyatida iqtisodiy faoliyat turlari bo'yicha asosiy kapitalga investitsiyalar
III. Asosiy kapitalga xorijiy investitsiya va kreditlar
IV. Surxondaryo viloyatida ijtimoiy soha obyektlarini ishga tushirish
V. Asosiy kapitalga investitsiyalar bo'yicha uslubiy tushuntirishlar va metama'lumotlar

I. Barcha moliyalashtirish manbalari hisobidan asosiy kapitalga investitsiyalar

So'nggi besh yildagi asosiy kapitalga investitsiyalar hajmi dinamikasi shuni ko'rsatmoqdaki, u deyarli 2,2 barobarga ko'paydi, shuningdek 2025-yil yanvar-sentabr oylarida 2024-yilning yanvar-sentabr oylariga nisbatan 3 567,7 mlrd so'mga ko'p investitsiyalar o'zlashtirildi.

Asosiy kapitalga investitsiyalar dinamikasi

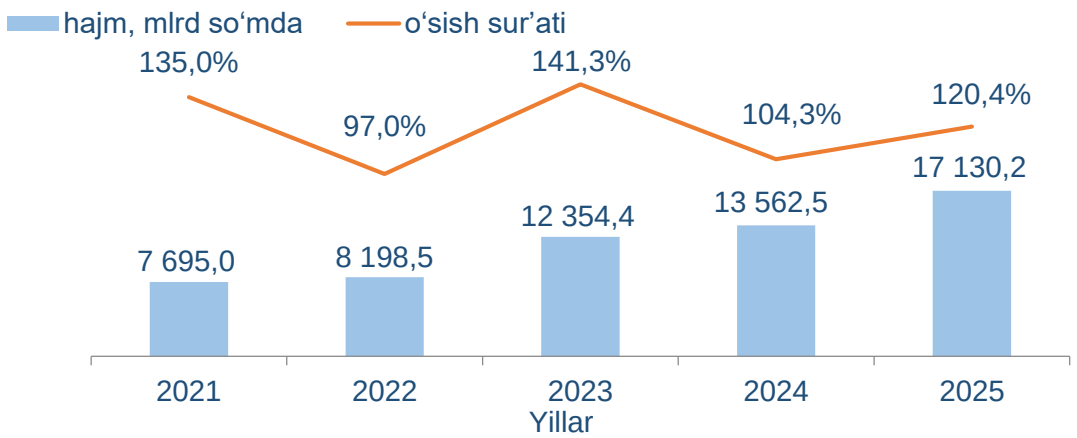

So'nggi besh yil ichida o'sish sur'atlarini ko'radigan bo'lsak, ular o'sib borish tendensiyasiga ega bo'lib, 2023-yilda eng yuqori o'sish sur'ati – 141,3 % kuzatilgan bo'lsa, joriy davrda o'sish sur'ati 120,4 % ni tashkil qildi.

Mavzuga doir ko'rsatkichlar:
Asosiy kapitalga investitsiyalar hajmi (choraklik)
Asosiy kapitalga investitsiyalar hajmi (yillik)
Asosiy kapitalga investitsiyalarning o'sish sur'ati (choraklik)
Asosiy kapitalga investitsiyalarning o'sish sur'ati (yillik)

Iqtisodiyaot va ijtimoiy sohani rivojlantirishga 2025-yil yanvar-sentabr oylarida barcha moliyalashtirish manbalari hisobidan 17 130,2 mlrd so'm asosiy kapitalga investitsiyalar o'zlashtirildi va bu ko'rsatkich 2024-yilning mos davriga nisbatan 120,4 % ni tashkil etdi.

Moliyalashtirish manbalari bo'yicha asosiy kapitalga investitsiyalar

	Hajmi, mlrd so'm	o'sish sur'ati % da	umumiy hajmga nisbatan, % da	
			2024-y.	2025-y.
Jami	**17 130,2**	**120,4**	**100,0**	**100,0**
markazlashgan investitsiyalar:	**2 726,8**	**120,1**	**16,0**	**15,9**
respublika budjeti	1 328,6	119,5	6,1	7,7
Moliya vazirligi huzuridagi suv bilan ta'minlash va kanalizatsiya tizimlarini rivojlantirish jamg'armasi	-	-	1,7	-
tiklanish va taraqqiyot jamg'armasi mablag'lari	-	-	-	-
shu jumladan, mln AQSH dollarida	-	-	*x*	*x*
O'zbekiston Respublikasi kafolati ostidagi xorijiy kreditlar	1 398,2	120,6	8,2	8,2
shu jumladan, mln AQSH dollarida	*110,7*	-	*x*	*x*
markazlashmagan investitsiyalar:	**14 403,4**	**120,5**	**84,0**	**84,1**
korxona mablag'lari	1 911,2	126,1	10,7	11,1
aholi mablag'lari	1 860,8	108,2	12,0	10,9
to'g'ridan-to'g'ri, boshqa va kafolatlanmagan xorijiy kreditlar	10 311,9	122,7	59,1	60,2
shu jumladan, mln AQSH dollarida	*807,4*	-	*x*	*x*
shundan:				
to'g'ridan-to'g'ri xorijiy investitsiyalar	*4 999,6*	*97,5*	*36,1*	*29,2*
shu jumladan, mln AQSH dollarida	*391,5*	-	*x*	*x*
tijorat banklari kreditlari va boshqa qarz mablag'lari	319,5	101,2	2,2	1,9

2025-yil yanvar-sentabr oylarida markazlashgan moliyalashtirish manbalari hisobidan o'zlashtirilgan hajm 2 726,8 mlrd so'mni tashkil etib, 2024-yilning mos davriga nisbatan 120,1 % ni tashkil etdi. Ularning jami asosiy kapitalga investitsiyalar hajmidagi ulushi esa 15,9 % ga yetdi.

Mavzuga doir ko'rsatkichlar:

Respublika budjeti hisobidan asosiy kapitalga investitsiyalar hajmi (yillik)

Tiklanish va taraqqiyot jamg'armasi hisobidan asosiy kapitalga investitsiyalar hajmi (yillik)

Suv ta'minoti va kanalizatsiya tizimlarini rivojlantirish jamg'armasi hisobidan asosiy kapitalga investitsiyalar hajmi (yillik)

O'zbekiston Respublikasi kafolati ostida xorijiy kreditlar hisobidan asosiy kapitalga investitsiyalar hajmi (yillik)

Korxonaning o'z mablag'lari hisobidan asosiy kapitalga investitsiyalar hajmi (yillik)

Tijorat bank kreditlari va boshqa qarz mablag'lari hisobidan asosiy kapitalga investitsiyalar hajmi (yillik)

To'g'ridan-to'g'ri xorijiy investitsiya va kreditlar hisobidan asosiy kapitalga investitsiyalar hajmi (yiilik)

Aholi mablag'lari hisobidan asosiy kapitalga investitsiyalar hajmi (yillik)

Yillar bo'yicha markazlashgan va markazlashmagan moliyalashtirish manbalari hisobidan asosiy kapitalga investitsiyalar ulushi

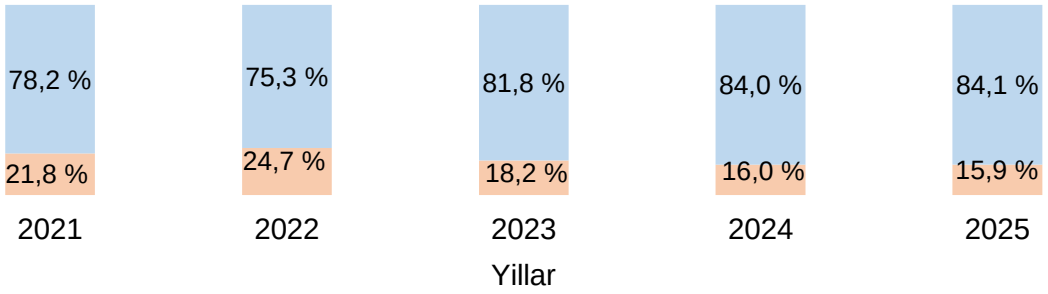

Hududlar kesimida asosiy kapitalga investitsiyalarning moliyalashtirish manbalari bo'yicha tarkibi

	Jami investitsiyalar, mlrd so'm	shu jumladan moliyalashtirish manbalari bo'yicha: (jamiga nisbatan % da)						
		Respublika budjeti	Korxona va tashkilot	Aholi	Xorijiy investitsiya va kredit	Suv bilan ta'minlash va kanalizatsiya tizimlarini rivojlantirish jamg'armasi	Tiklanish va taraqqiyot jamg'armasi	Tijorat bank kreditlari va boshqa qarz mablag'lari
Surxondaryo viloyati	**17 130,2**	**7,7**	**11,1**	**10,9**	**68,4**	**-**	**-**	**1,9**
Termiz sh.	1 334,4	10,6	15,8	2,0	69,1	-	-	2,5
tumanlar:								
Oltinsoy	597,5	4,8	5,0	7,8	81,0	-	-	1,4
Angor	623,9	6,6	4,8	20,0	68,5	-	-	0,1
Bandixon	540,9	5,4	3,8	9,2	81,6	-	-	0,0
Boysun	2 637,6	1,7	2,7	5,9	89,6	-	-	0,1
Muzrabot	865,5	3,6	4,5	15,5	76,3	-	-	0,1
Denov	1 029,1	9,8	14,7	26,2	46,9	-	-	2,4
Jarqo'rg'on	1 364,2	1,8	7,3	13,1	76,1	-	-	1,7
Qumqo'rg'on	843,6	5,8	7,0	16,3	69,4	-	-	1,5
Qiziriq	737,5	6,6	3,2	7,1	81,1	-	-	2,0
Sariosiyo	1 913,8	31,7	20,2	10,1	37,5	-	-	0,5
Termiz	2 191,7	4,7	29,1	6,1	59,9	-	-	0,2
Uzun	807,9	2,6	4,6	8,9	83,4	-	-	0,5
Sherobod	775,8	4,2	5,9	26,9	62,1	-	-	0,9
Sho'rchi	866,8	2,9	8,2	8,8	60,1	-	-	20,0

II. Surxondaryo viloyatida iqtisodiy faoliyat turlari bo'yicha asosiy kapitalga investitsiyalar

Asosiy kapitalga investitsiyalarning iqtisodiy faoliyat turlari bo'yicha tarkibida qishloq, o'rmon va baliqchilik xo'jaligi faoliyati yetakchilik qilmoqda. Amalga oshirilayotgan yirik investitsiya loyihalari natijasida ushbu iqtisodiy faoliyat turida jami moliyalashtirish manbalari hisobidan 3 237,5 mlrd so'm yoki jami asosiy kapitalga kiritilgan investitsiyalarning 18,9 % i o'zlashtirildi.

Iqtisodiy faoliyat turlari bo'yicha asosiy kapitalga o'zlashtirilgan investitsiyalar

	Hajmi, mlrd so'm	umumiy hajmga nisbatan, % da	
		2024-y.	2025-y.
Asosiy kapitalga investitsiyalar – jami	**17 130,2**	**100,0**	**100,0**
shu jumladan:			
qishloq, o'rmon va baliqchilik xo'jaligi	3 237,5	17,7	18,9
tog'-kon sanoati	1 896,0	29,8	11,1
ishlab chiqarish sanoati	3 137,6	14,8	18,3
elektr energiyasi, gaz, bug' va kondensiyalangan havo	445,9	2,6	2,6
suv bilan ta'minlash, kanalizatsiya, chiqindilarni yig'ish va qayta foydalanish	625,7	2,4	3,7
Qurilish	158,9	1,4	0,9
ulgurji va chakana savdo, motorli transport vositalari va motosikllarni ta'mirlash	1 324,3	2,0	7,7
tashish va saqlash	1 379,4	7,5	8,1
yashash va ovqatlanish bo'yicha xizmatlar	22,2	0,4	0,1
axborot va aloqa	124,6	0,6	0,7
moliya va sug'urta faoliyati	13,2	0,2	0,1
kasbiy, ilmiy va texnik faoliyat	368,6	0,3	2,2
ta'lim	618,0	2,4	3,6
sog'liqni saqlash va ijtimoiy xizmatlar ko'rsatish	591,2	2,7	3,5
san'at, ko'ngil ochish va dam olish	73,9	0,1	0,4
turar-joy qurilishiga investitsiyalar	3 005,1	14,4	17,5
boshqa faoliyat turlari	108,1	0,7	0,6

Mavzuga doir ko'rsatkichlar:

Iqtisodiy faoliyat turlari bo'yicha asosiy kapitalga xorijiy investitsiya va kreditlar hajmi (yillik)

Iqtisodiy faoliyat turlari bo'yicha asosiy kapitalga xorijiy investitsiya va kreditlar hajmi (choraklik)

III. Asosiy kapitalga xorijiy investitsiya va kreditlar

2025-yil yanvar-sentabr oylarida jami asosiy kapitalga xorijiy investitsiya va kreditlar 918,2 mln dollar yoki 11 710,0 mlrd so'mni tashkil etdi

Hududlar kesimida xorijiy investitsiya va kreditlar, mlrd so'm

	To'g'ridan-to'g'ri xorijiy investitsiyalar	O'zR kafolati ostida xorijiy kreditlar	Kafolatlanmagan xorijiy investitsiya va kreditlar	Boshqa xorijiy investitsiyalar
Surxondaryo viloyati	**4 999,6**	**1 398,2**	**4 768,0**	**544,2**
Termiz sh.	520,8	80,1	229,2	92,1
tumanlar:				
Oltinsoy	-	-	483,8	-
Angor	255,2	-	172,3	0,1
Bandixon	441,5	-	-	-
Boysun	1 377,1	926,1	61,3	-
Muzrabot	550,2	19,1	91,3	-
Denov	384,8	-	98,0	-
Jarqo'rg'on	11,6	56,1	969,9	-
Qumqo'rg'on	-	-	585,5	-
Qiziriq	376,5	-	221,4	-
Sariosiyo	37,0	-	680,6	-
Termiz	115,3	316,8	880,2	-
Uzun	467,0	-	191,4	15,4
Sherobod	222,7	-	13,7	245,2
Sho'rchi	239,9	-	89,4	191,4

Surxondaryo viloyatida iqtisodiy faoliyat turlari bo'yicha asosiy kapitalga xorijiy investitsiya va kreditlar

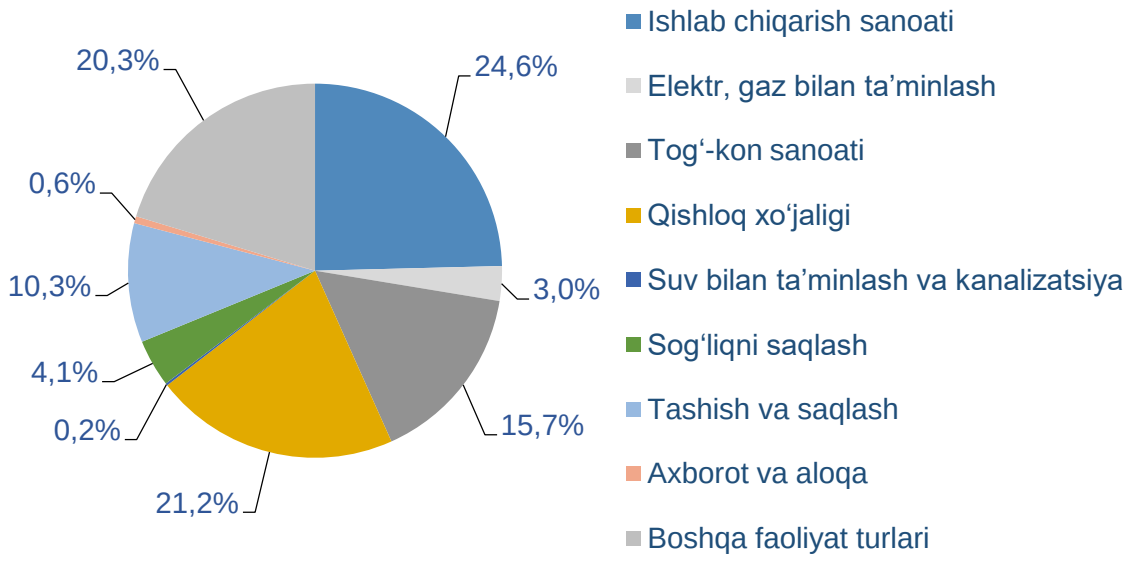

Mavzuga doir ko'rsatkichlar:
Asosiy kapitalga xorijiy investitsiya va kreditlar hajmi (yillik)
Asosiy kapitalga xorijiy investitsiya va kreditlar hajmi (choraklik)

IV. Surxondaryo viloyatida ijtimoiy soha obyektlarini ishga tushirish

2025-yil yanvar-sentabr oylarida jami 983,5 ming kv.m turar-joylar ishga tushirilib, 2024-yilning mos davriga nisbatan 102,5 % ni tashkil etdi.

Hududlar kesimida ijtimoiy soha obyektlarini ishga tushirish

	Turar-joylar, ming kv.m	Ulardan: qishloq joylarda ming kv.m	Suv tarmog'i, km	Gaz tarmog'i, km
Surxondaryo viloyati	**983,5**	**918,9**	**-**	**-**
Termiz sh.	8,7	-	-	-
tumanlar:				
Oltinsoy	17,4	17,4	-	-
Angor	68,9	68,9	-	-
Bandixon	25,7	25,7	-	-
Boysun	77,8	21,9	-	-
Muzrabot	75,8	75,8	-	-
Denov	147,8	147,8	-	-
Jarqo'rg'on	89,6	89,6	-	-
Qumqo'rg'on	63,6	63,6	-	-
Qiziriq	28,7	28,7	-	-
Sariosiyo	120,2	120,2	-	-
Termiz	82,1	82,1	-	-
Uzun	25,6	25,6	-	-
Sherobod	115,4	115,4	-	-
Sho'rchi	36,2	36,2	-	-

Mavzuga doir ko'rsatkichlar:
Ishga tushirilgan uy-joylarning umumiy maydoni (yillik)
Ishga tushirilgan suv tarmoqlari uzunligi (jami, yillik)
Ishga tushirilgan gaz tarmoqlari uzunligi (jami, yillik)

V. Asosiy kapitalga investitsiyalar bo'yicha uslubiy tushuntirishlar va metama'lumotlar

Asosiy kapitalga o'zlashtirilgan investitsiyalarga barcha turdagi qurilish ishlariga qilingan xarajatlar; asbob-uskunalarni montaj qilish bo'yicha xarajatlar; mashina, asbob-uskunalar (montaj talab etiladigan va talab etilmaydigan), transport vositalari, jihoz va xo'jalik inventarini sotib olish; boshqa kapital ishlar va xarajatlar kiradi. Asosiy kapitalga o'zlashtirilgan investitsiyalar hajmi to'g'risidagi ma'lumotlar, ilgari boshqa tashkilotlarning asosiy fondlarida hisobga olingan asbob-uskunalar, binolar va inshootlar (yoki ularning ehtiyot qismlari)ni sotib olishga qilingan xarajatlarsiz keltirilgan.

Chet el investitsiyalari – asosan kelgusida foyda olish maqsadida, O'zbekiston Respublikasi hududidagi korxona va tashkilotlarga kiritilgan chet el kapitali.

To'g'ridan-to'g'ri xorijiy investitsiyalar bu – korxonaga to'liq egalik qiluvchi yoki korxona aksionerlik kapitalining 10 % dan kam bo'lmagan qismini nazorat qiluvchi, ya'ni korxonani boshqarishda ishtirok etish huquqiga ega bo'lgan, to'g'ridan-to'g'ri xorijiy investor yuridik yoki jismoniy shaxs tomonidan kiritilgan investitsiyalar.

Barcha moliyalashtirish manbalari hisobidan asosiy kapitalga kiritilgan investitsiyalar yangi va import orqali xarid qilingan asosiy vositalarni o'z ichiga oladi. Bularga: ularning boshlang'ich qiymatini oshirishga olib keladigan yangi qurilish, kengaytirish, obyektlarni rekonstruksiya va modernizatsiya qilish uchun ketgan xarajatlar, mashinalar, asbob-uskunalar, transport vositalari, yer holatini yaxshilash uchun xarajatlar, geologik qidiruv ishlariga, asosiy podani shakllantirishga va ko'p yillik o'simliklarni o'tkazishga ketgan xarajatlar kiradi.

Mazkur ko'rsatkichga shuningdek, moliyalashtirishining barcha manbalari hisobidan asosiy kapitalga o'zlashtirilgan investitsiyalar hamda texnik va xayriya yordam, "MEN" shartnomalari, ta'sischilarning yangi asosiy vosita sifatidagi badallari, shuningdek, intellektual mulkchilik obyektlariga va intellektual faoliyat mahsulotlariga investitsiyalar kiritiladi.

Metama'lumot uchun havola:

https://stat.uz/files/349/METAMALUMOTLARuz/1865/Asosiy-kapitalga-investitsiyalar.pdf

https://stat.uz/files/349/METAMALUMOTLARuz/1872/Iqtisodiy-faoliyat-turlarii-boyicha-asosiy-kapitalga-ozlashtirilgan-investitsiyalar.pdf

https://stat.uz/files/349/METAMALUMOTLARuz/1867/Asosiy-kapitalga-xorijiy-investitsiya-va-kreditlar.pdf

Tayyorlash uchun mas'ul:	Ijrochi:	Manzil:
Investitsiyalar va qurilish statistikasi bo'limi	Sh. Gaipov 76 225-65-59 (7520)	