



# SURXONDARYO VILOYATI STATISTIKA BOSHQARMASI

## SURXONDARYO VILOYATIDA XIZMATLAR SOHASINING ASOSIY KO'RSATKICHLARI



2024-yil  
yanvar-sentabr

*Dastlabki ma'lumotlar*

Xizmatlar sohasining mamlakat iqtisodiyotidagi ulushini oshirish, joylarda xizmatlar sohasidagi mavjud imkoniyatlardan to'liq foydalanish, xizmat turlarini kengaytirish va sifatini oshirish, tadbirkorlik subyektlarini yanada qo'llab-quvvatlash maqsadida, O'zbekiston Respublikasi Prezidentining 2021-yil 11-sentabrdagi PQ-5113-son qarori bilan "O'zbekiston Respublikasida xizmatlar sohasini rivojlantirishning maqsadli parametrlari" tasdiqlandi va ularning monitoringini olib borish joriy etildi.

## Xizmatlar sohasining asosiy ko'rsatkichlari (2024-yil yanvar-sentabr)

Xizmatlar sohasida  
kichik tadbirkorlik  
ulushi, % da

74,7



Aholi jon boshiga  
xizmatlar hajmi –  
6 759,6  
ming so'm



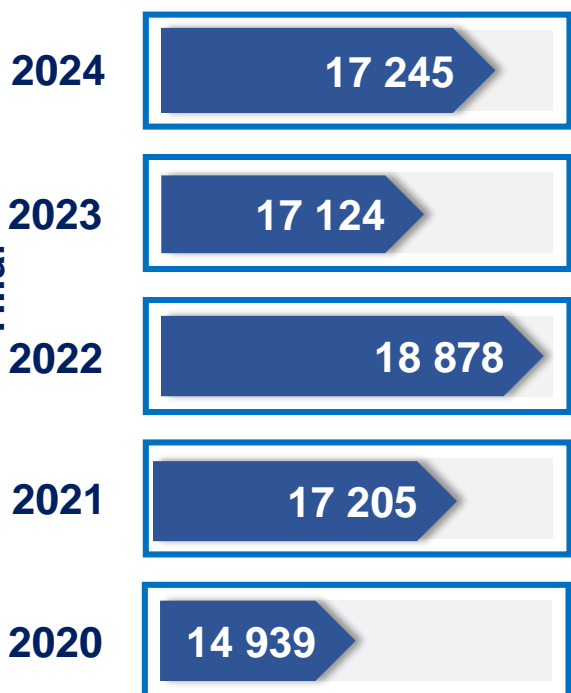
Xizmatlar  
sohasidagi  
korxonalar va  
tashkilotlar  
ulushi, % da

68,3

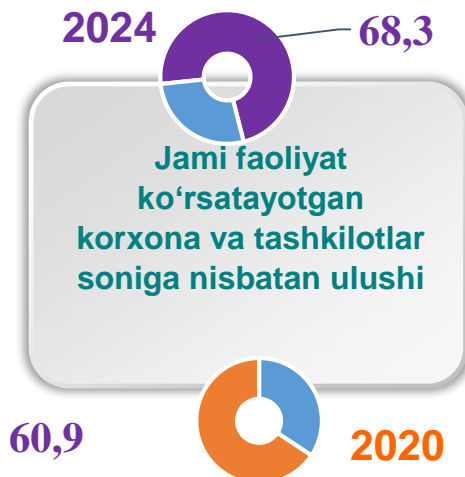


**Xizmatlar sohasi bu** – korxonalar, tashkilotlar, shuningdek, jismoniy shaxslar tomonidan ko'rsatiladigan turli xil xizmat turlarini takror ko'rsatishni o'z ichiga olgan umumlashtiruvchi kategoriyadir. Bu tijorat, professional va iste'mol xizmatlarini ko'rsatishga ixtisoslashgan mamlakatning iqtisodiy sektoridir.

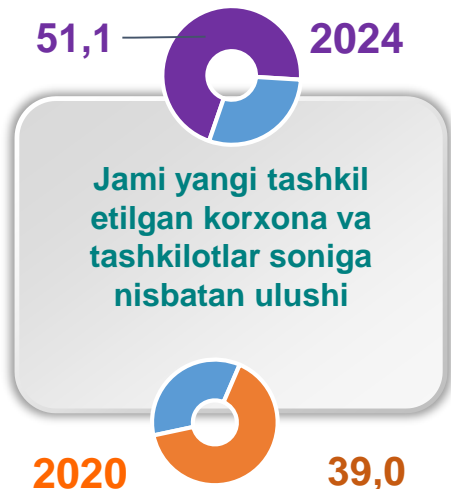
## Soni, birlikda




## Xizmatlar sohasida faoliyat ko'rsatayotgan korxonalar va tashkilotlar (1-oktabr holatiga ko'ra)



## Xizmatlar sohasida yangi tashkil etilgan korxonalar va tashkilotlar (yanvar-sentabr)



## Soni, birlikda

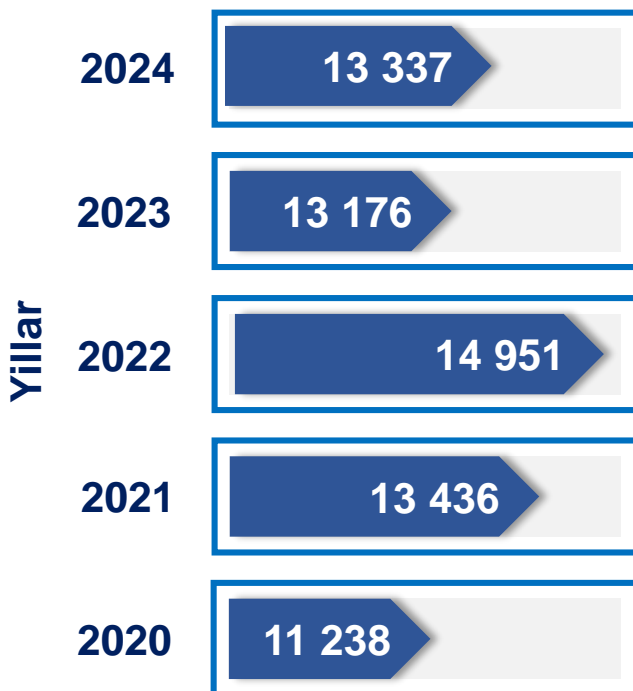


## Xizmatlar sohasida faoliyat ko'rsatayotgan kichik korxonalar va tashkilotlar

(1-oktabr holatiga ko'ra)



Soni, birlikda




Soni, birlikda



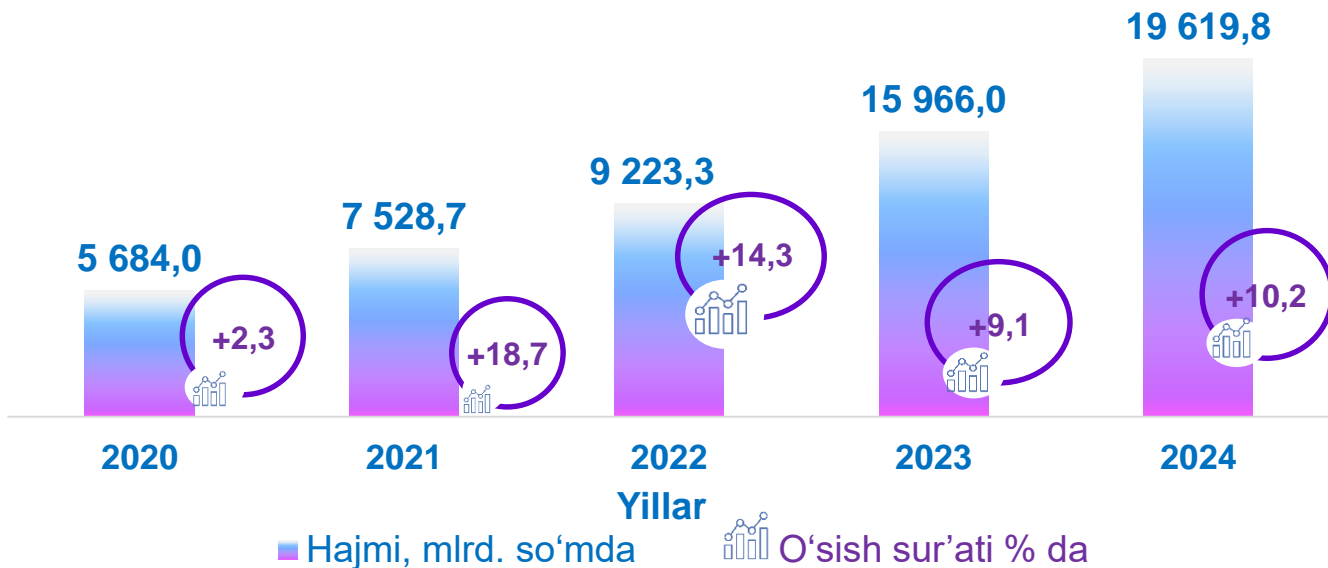
## Xizmatlar sohasida yangi tashkil etilgan kichik tadbirkorlik subyektlari

(yanvar-sentabr)

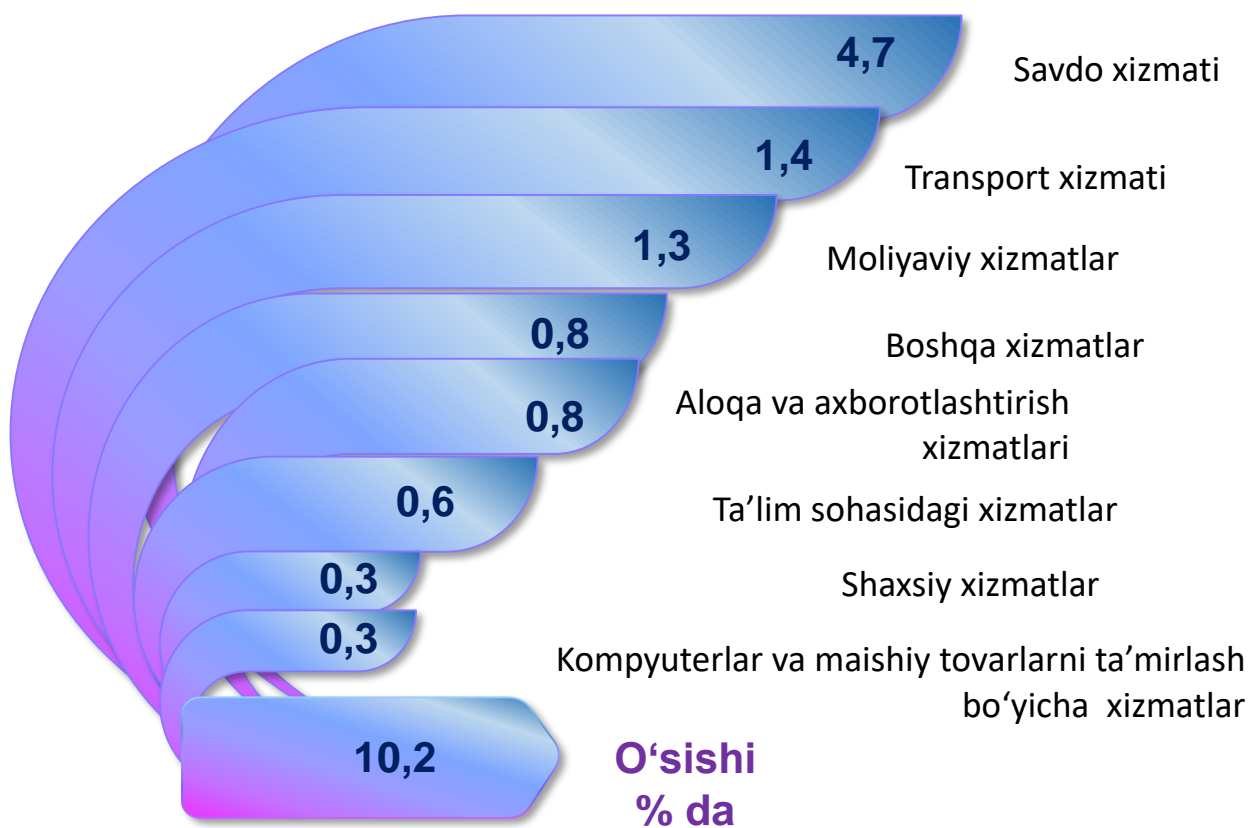


## Xizmatlar sohasining asosiy ko'rsatkichlari dinamikasi <sup>1)</sup>

(yanvar-sentabr)



**Ko'rsatilgan bozor xizmatlari umumiy hajmining o'sishiga xizmat turlarining qo'shgan hissasi**  
(2024-yil yanvar-sentabr)



<sup>1)</sup> Shu va keyingi o'rinlarda 2020-2023-yillar ko'rsatkichlari har bir keyingi yil metodologiyasiga muvofiq, qayta ko'rib chiqilgan

## Hududlar kesimida xizmatlar sohasining asosiy ko'rsatkichlari (2024-yil yanvar-sentabr)

Hududlar nomi	Hajmi, <i>mlrd so'mda</i>	Ulushi, <i>% da</i>	O'sish sur'ati, <i>% da</i>
Surxondaryo viloyati <sup>1)</sup>	19619,8	100,0	110,2
Termiz sh.	3648,2	18,6	108,7
<i>tumanlar:</i>			
Oltinsoy	557,0	2,8	111,3
Angor	545,6	2,8	111,2
Bandixon	295,3	1,5	111,6
Boysun	408,9	2,1	112,4
Muzrabot	590,0	3,0	111,1
Denov	1696,9	8,7	112,1
Jarqo'rg'on	742,3	3,8	112,6
Qumqo'rg'on	793,8	4,0	110,0
Qiziriq	481,7	2,5	110,6
Sariosiyo	773,6	4,0	110,5
Termiz	632,1	3,2	112,8
Uzun	536,8	2,7	110,0
Sherobod	709,3	3,6	113,1
Sho'rchi	695,7	3,5	112,4

<sup>1</sup> hududlar bo'yicha taqsimlanmagan hajmlarni hisobga olgan holda

**Ko'rsatilgan bozor xizmatlari hajmi** iste'molchilarga (yuridik va jismoniy shaxslarga, shu jumladan norezidentlarga) ma'lum vaqt davomida ko'rsatiladigan xizmatlar qiymati (narxi)ni aks ettiradi.

## Aholi jon boshiga bozor xizmatlarining asosiy ko'rsatkichlari dinamikasi (yanvar-sentabr)



### Hududlar kesimida aholi jon boshiga xizmatlar hajmi <sup>1)</sup> (2024-yil yanvar-sentabr)

Hududlar	Hajmi, ming so'mda	O'sish sur'ati
Termiz sh	17 901,2	105,6
Termiz	7 383,9	109,7
Denov	4 002,2	109,3
Qiziriq	3 850,5	108,1
Muzrabot	3 811,2	108,8
Angor	3 762,7	108,7
Bandixon	3 519,3	108,5
Sariosiyo	3 367,9	107,9
Sherobod	3 341,1	110,7
Boysun	3 258,6	110,0
Jarqo'rg'on	3 087,9	109,8
Qumqo'rg'on	3 079,1	107,3
Sho'rchi	3 015,5	109,6
Oltinsoy	2 865,2	108,6
Uzun	2 832,6	107,3

<sup>1)</sup> hududlar bo'yicha taqsimlanmagan hajmlarni hisobga olgan holda

## Xizmatlar sohasida kichik tadbirkorlikning asosiy ko'rsatkichlari dinamikasi (yanvar-sentabr)



Ko'rsatilgan bozor xizmatlarining umumiy hajmida kichik tadbirkorlik subyektlarining ulushi **74,7** foizni, shu jumladan, **39,9** foizini kichik korxonalar va mikrofirmalarning ulushi tashkil etdi.

## Hududlar kesimida xizmatlar sohasidagi kichik tadbirkorlik <sup>1)</sup> (2024-yil yanvar-sentabr)

Hududlar	Hajmi, mlrd so'mda	O'sishi %da
Termiz sh	1 763,1	+20,8
Denov	1 051,1	+13,8
Jarqo'rg'on	556,3	+14,8
Sherobod	529,2	+12,4
Sariosiyo	523,5	+11,8
Sho'rchi	508,9	+12,6
Qumqo'rg'on	498,3	+10,2
Muzrabot	475,7	+11,5
Angor	444,2	+12,7
Oltinsoy	420,1	+13,1
Termiz	413,3	+12,6
Uzun	404,8	+11,5
Qiziriq	399,1	+11,0
Boysun	330,7	+12,9
Bandixon	249,0	+12,5

■ Hajmi, mlrd so'mda      ○ O'sishi %da

<sup>1)</sup> hududlar bo'yicha taqsimlanmagan hajmlarni hisobga olgan holda



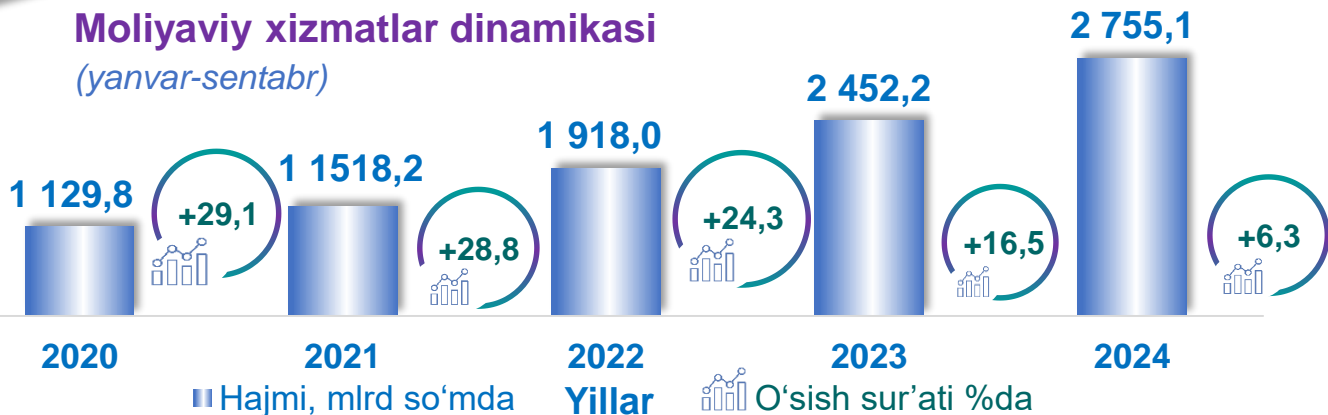
## Xizmatlar sohasining turlari bo'yicha asosiy ko'rsatkichlari (2024-yil yanvar-sentabr)

Xizmat turlarining nomi	Hajmi, mlrd so'mda	Ulushi, % da	O'sish sur'ati, % da
<b>Xizmatlar – jami</b>	<b>19 619,8</b>	<b>100,0</b>	<b>110,2</b>
shu jumladan:			
Aloqa va axborotlashtirish xizmatlari	793,5	4,0	116,4
Moliyaviy xizmatlar	2 755,1	14,0	106,3
Transport xizmatlari	2 118,0	10,8	110,2
shu jumladan: avtotransport xizmatlari	1 860,7	9,5	111,0
Yashash va ovqatlanish xizmatlari	5 392,2	27,5	107,9
Savdo xizmatlari	5 251,9	26,8	114,0
Ko'chmas mulk bilan bog'liq xizmatlar	369,4	1,9	109,9
Ta'lim sohasidagi xizmatlar	683,9	3,5	114,6
Sog'liqni saqlash sohasidagi xizmatlar	280,7	1,4	108,2
Ijara xizmatlari	253,7	1,3	104,3
Kompyuter va maishiy tovarlarni ta'mirlash bo'yicha xizmatlar	450,5	2,3	111,0
Shaxsiy xizmatlar	479,6	2,4	109,8
Me'morchilik, muhandislik izlanishlari, texnik sinovlar va tahlil sohasidagi xizmatlar	187,7	1,0	92,4
Boshqa xizmatlar	603,6	3,1	111,4

Tarmoqlar tasniflagichining belgilangan xalqaro standartlariga o'tish munosabati bilan O'zbekiston Respublikasida xizmatlar sohasini rivojlantirish dasturining maqsadli parametrlariga kiritilgan xizmatlarning asosiy turlarini guruhlash, G dan S gacha bo'lgan bo'limlar bo'yicha xizmatlar bilan bog'liq qism va iqtisodiy faoliyat turlari bo'yicha Mahsulotlar (tovarlar, ishlar, xizmatlar) statistik tasniflagichi (MST)ga ko'ra muvofiqlashtirildi.

## Moliyaviy xizmatlar dinamikasi

(yanvar-sentabr)



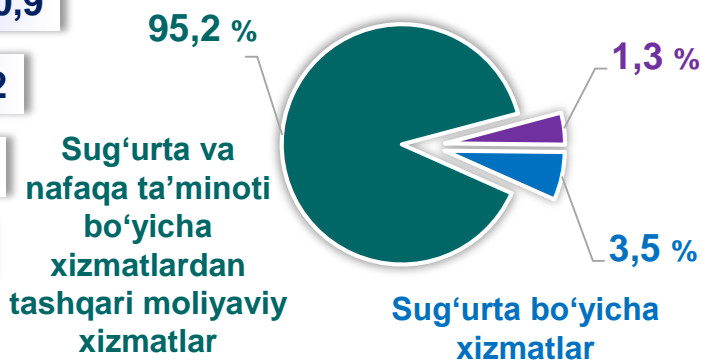
## Hududlar kesimida moliyaviy xizmatlar (2024-yil yanvar-sentabr, mlrd so'mda)

Termiz sh	1 257,4
Denov	392,8
Qumqo'rg'on	223,8
Sariosiyo	170,9
Jarqo'rg'on	104,2
Sho'rchi	96,2
Sherobod	92,3
Uzun	74,4
Muzrabot	66,2
Termiz	58,1
Angor	53,1
Oltinsoy	51,9
Qiziriq	45,0
Boysun	41,2
Bandixon	27,6

## Moliyaviy xizmatlar tarkibi

(2024-yil yanvar-sentabr)

Yordamchi moliyaviy faoliyat



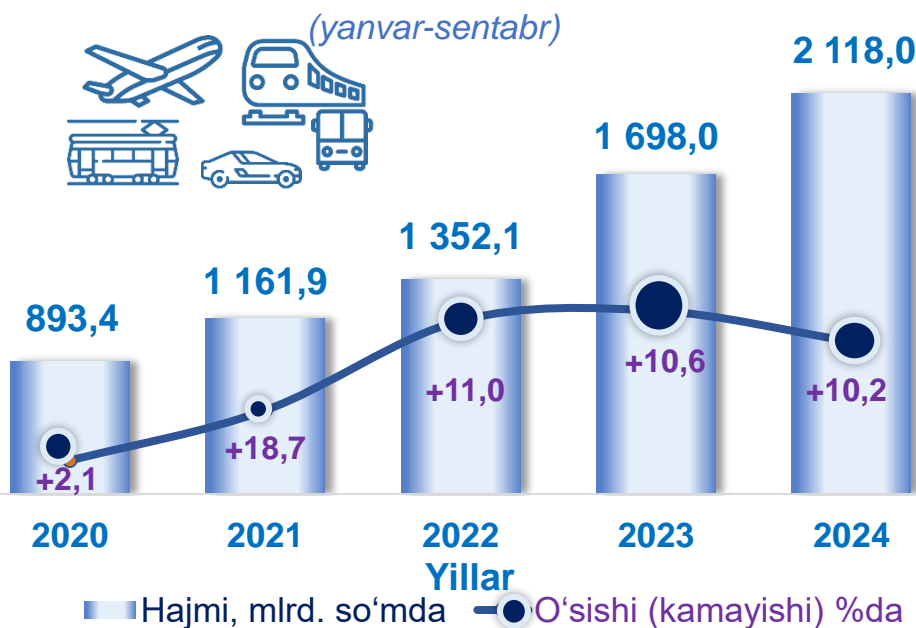
Moliyaviy xizmatlar tarkibidagi sug'urta va nafaqa xizmatlaridan tashqari xizmatlarning ulushi, **2024-yil yanvar-sentabrida 95,2** foizni tashkil etdi.

Moliyaviy xizmatlarning umumiy hajmida Termiz shahrining ulushi **45,6** foizni yoki **1 257,4** mlrd so'mni tashkil etdi.

Transport xizmatlarining umumiy hajmida avtomobil transporti xizmatlari ustunlik qiladi – **86,8** foiz.

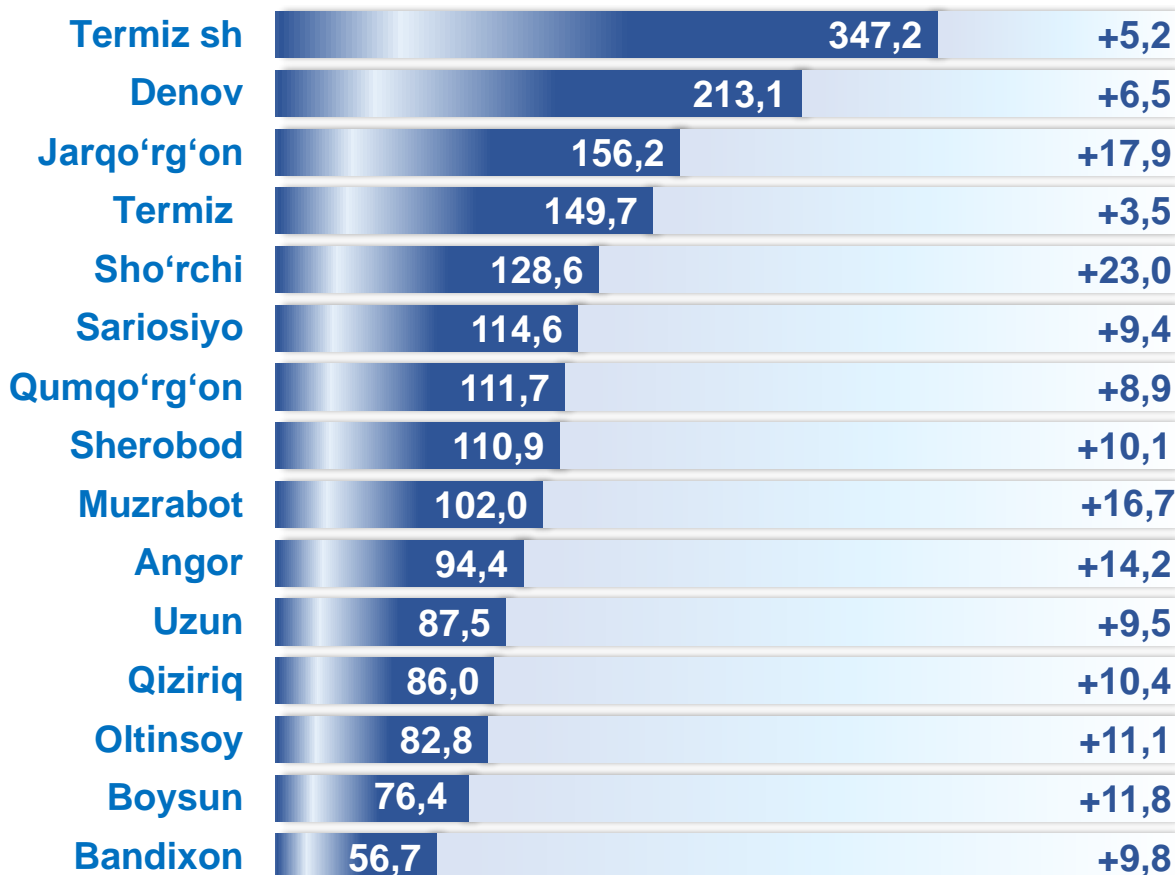
Termiz shahrida transport xizmatlari hajmi **347,2** mlrd so'mni tashkil etgan. Mazkur hududda transport xizmatlari hajmining o'sish sur'ati **105,2** foizni tashkil etgan.

## Transport xizmatlari dinamikasi <sup>1)</sup>



## Hududlar kesimida transport xizmatlari <sup>1)</sup>

(2024-yil yanvar-sentabr)

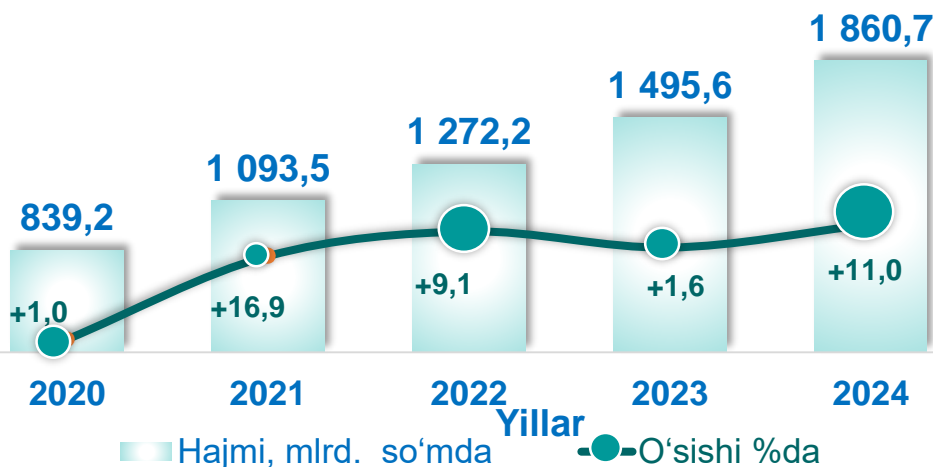


<sup>1)</sup> hududlar bo'yicha taqsimlanmagan hajmlarni hisobga olgan holda

■ Hajmi, mlrd so'mda      ● O'sishi %da

## Avtomobil transporti xizmatlari dinamikasi (yanvar-sentabr) <sup>1)</sup>

**2024-yilning yanvar-sentabr** oylarida avtomobil transportida ko'rsatilgan bozor xizmatlari hajmi **1 860,7** mlrd so'mga yetdi. Ko'rsatilgan bozor xizmatlarining umumiy hajmidagi ulushi **9,5 %** ni tashkil etdi.



Termiz sh	306,9	+10,5
Denov	197,9	+13,0
Sariosiyo	108,9	+7,8
Sherobod	107,9	+11,2
Jarqo'rg'on	106,7	+10,6
Qumqo'rg'on	105,1	+8,8
Sho'rchi	96,4	+10,1
Angor	91,2	+14,4
Uzun	85,1	+10,7
Qiziriq	82,8	+10,2
Termiz	81,7	+12,2
Muzrabot	81,4	+14,1
Oltinsoy	75,4	+4,8
Boysun	74,7	+12,7
Bandixon	55,2	+10,2

### Hududlar kesimida avtomobil transporti xizmatlari (2024-yil yanvar-sentabr)



**2024-yil yanvar-sentabr** oylarida yo'lovchi avtomobil transporti xizmatlari ulushi **87,1** foizga yetdi.

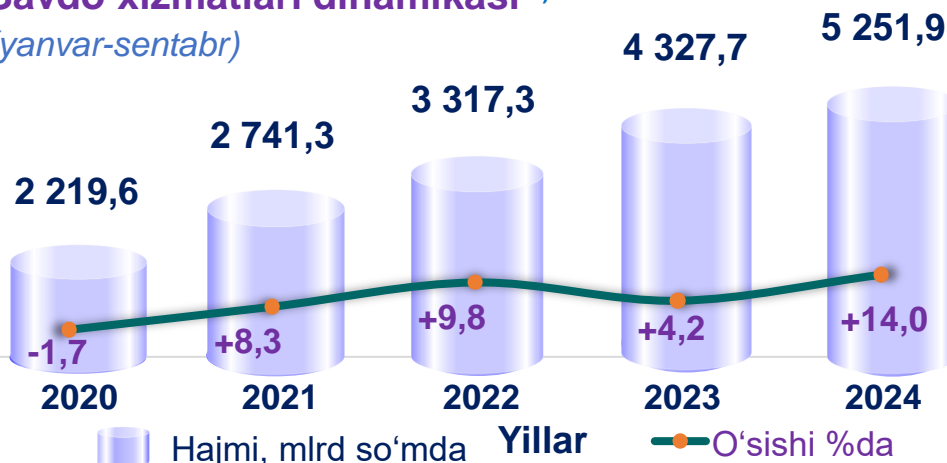
Avtomobil transporti xizmatlarining umumiy hajmida katta qismi taksi xizmatlariga to'g'ri keladi – **68,2 %**.

<sup>1)</sup> hududlar bo'yicha taqsimlanmagan hajmlarni hisobga olgan holda

## Savdo xizmatlari dinamikasi <sup>1)</sup>

(yanvar-sentabr)

**2024-yil yanvar-sentabr** oylarida cha-kana savdoning ulu-shi savdo xizmatlari umumiy hajmining **76,4** foizni tashkil etdi.



## Hududlar kesimida savdo xizmatlari

(2024-yil yanvar-sentabr)



Hududlar	Hajmi, mlrd so'mda	O'sishi %da
Termiz sh	901,3	+22,6
Denov	630,3	+13,5
Muzrabot	299,5	+9,8
Sherobod	294,0	+12,8
Sariosiyo	282,7	+9,5
Jarqo'rg'on	281,2	+12,5
Sho'rchi	277,1	+13,9
Qumqo'rg'on	262,1	+7,2
Angor	242,1	+13,1
Oltinsoy	236,3	+11,8
Qiziriq	226,9	+11,1
Termiz	224,9	+14,0
Uzun	220,9	+11,5
Boysun	164,5	+13,3
Bandixon	138,0	+13,6

<sup>1)</sup> hududlar bo'yicha taqsimlanmagan hajmlarni hisobga olgan holda

■ Hajmi, mlrd so'mda      ● O'sishi %da


## Aloqa va axborotlashtirish xizmatlari dinamikasi <sup>1)</sup> (yanvar-sentabr)



Aloqa va axborotlashtirish xizmatlarining umumiy hajmida eng katta hajmni telekommunikatsiya xizmatlari egallaydi. **2024-yilning yanvar-sentabr** oylaridagi ulushi **75,8 %** ni tashkil etdi. **Termiz sh**



## Hududlar kesimida aloqa va axborotlashtirish xizmatlari (2024-yil yanvar-sentabr)



<sup>1)</sup> hududlar bo'yicha taqsimlanmagan hajmlarni hisobga olgan holda

Hajmi, mlrd so'mda

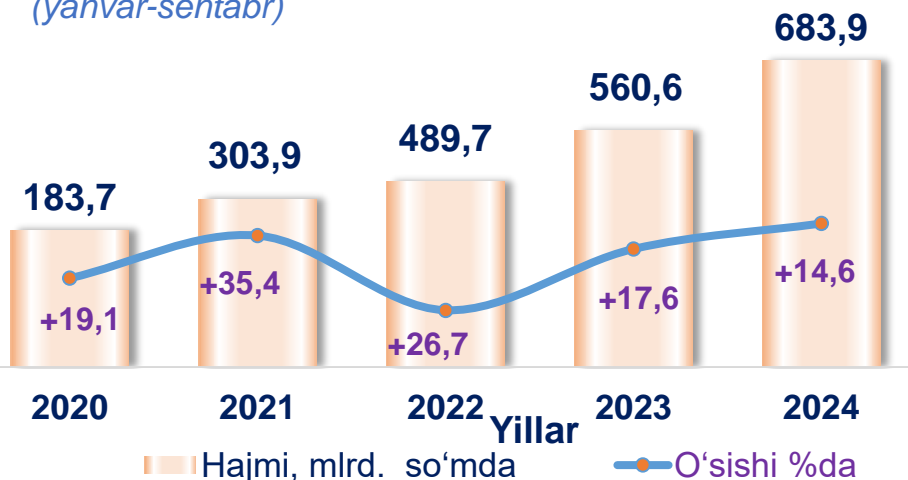
O'sishi %da

## OAV, kontent va AKT xizmatlari sektorlarining muqobil to'plami (2024-yil yanvar-sentabr)

Muqobil to'plam ko'rsatkichlarining nomi	Hajmi, <i>mlrd so'mda</i>	Umumiy hajmdagi ulushi, % da
<b>Jami</b>	<b>793,5</b>	<b>100,0</b>
shu jumladan:		
<b>AKT xizmatlari sektori</b>	<b>723,1</b>	<b>91,1</b>
shu jumladan:		
Telekommunikatsiya xizmatlari	601,4	83,2
Kompyuter dasturlashtirish, maslahat berish xizmatlari va boshqa yordamchi xizmatlar	121,7	16,8
<b>Kontent va ommaviy axborot vositalari sektori</b>	<b>70,4</b>	<b>8,9</b>
shu jumladan:		
Kitoblar, davriy nashrlar nashr qilish bo'yicha xizmatlar va boshqa noshirlik xizmatlari	33,3	47,3
Kino-videofilmlar va televideniya dasturlari ishlab chiqish bo'yicha xizmatlar, ovoz yozish va musiqa asarlarini nashr qilish xizmatlari	4,0	5,7
Dasturlar tuzish va teleradioeshittirishlar bo'yicha xizmatlar	0,0	0,0
Boshqa axborot xizmatlari	33,1	47,0

## Ta'lim sohasidagi xizmatlar dinamikasi

(yanvar-sentabr)



Ta'lim sohasidagi xizmatlarning umumiy hajmida oliy ta'lim sohasidagi xizmatlar ustunlik qilib, **2024-yil yanvar-sentabr** oylaridagi ulushi **82,9** foizni tashkil etdi.



## Hududlar kesimida ta'lim sohasidagi xizmatlar <sup>1)</sup>

(2024-yil yanvar-sentabr, mlrd so'mda)

Termiz sh	293,6
Denov	124,5
Termiz	43,5
Sherobod	30,0
Sho'rchi	28,4
Jarqo'rg'on	17,8
Sariosiyo	14,8
Qumqo'rg'on	13,0
Uzun	12,2
Qiziriq	10,4
Angor	10,4
Oltinsoy	9,6
Boysun	7,9
Muzrabot	7,0
Bandixon	1,6

Hududlar orasida ta'lim sohasidagi eng katta hajm Termiz shahriga to'g'ri keladi. **2020-yilning yanvar-sentabr** oylariga nisbatan mazkur hududda ushbu xizmat turi hajmi **103,4** mlrd so'mga oshdi va ko'rib chiqilayotgan davrda **293,6** mlrd so'mga yoki ta'lim sohasidagi xizmatlar umumiy hajmining **42,9** foiziga yetdi.

<sup>1)</sup> hududlar bo'yicha taqsimlanmagan hajmlarni hisobga olgan holda



Sog'liqni saqlash sohasidagi xizmatlar umumiy hajmida shifoxona muassasalari xizmatlarining hissasi salmoqli bo'lib, **2024-yil yanvar-sentabr** oylaridagi ulushi **49,4 %** ni tashkil etdi. Boshqa sog'liqni saqlash xizmatlari **37,3 %** ni, shifokorlar amaliyoti va stomatologiya sohasidagi xizmatlar **13,3 %** ni tashkil etdi.

## Sog'liqni saqlash sohasidagi xizmatlar dinamikasi (yanvar-sentabr)



## Hududlar kesimida sog'liqni saqlash sohasidagi xizmatlar <sup>1)</sup> (2024-yil yanvar-sentabr)

Hududlar	Hajmi, mlrd so'mda	O'sishi %da
Termiz sh	113,1	+9,5
Denov	17,7	+10,9
Boysun	12,7	+6,7
Sherobod	12,1	+9,5
Termiz	9,2	+10,6
Jarqo'rg'on	8,2	+8,0
Qumqo'rg'on	6,6	+9,6
Sho'rchi	6,1	+10,6
Sariosiyo	3,7	+10,7
Uzun	3,4	+10,5
Angor	3,2	+10,7
Qiziriq	2,8	+9,2
Oltinsoy	2,6	+11,4
Muzrabot	2,1	+10,5
Bandixon	1,1	+12,2

<sup>1)</sup> hududlar bo'yicha taqsimlanmagan hajmlarni hisobga olgan holda

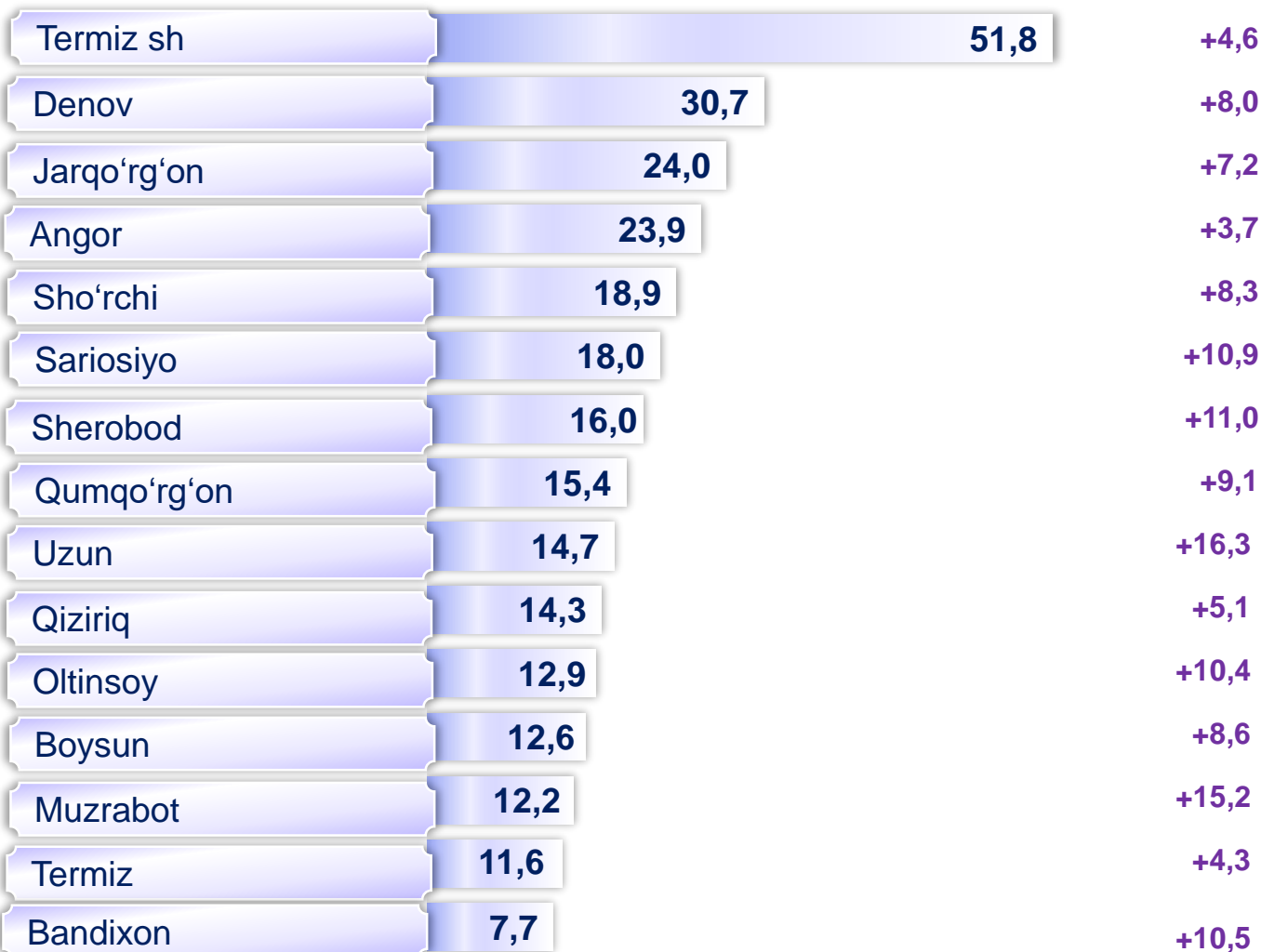
## Ko'chmas mulk bilan bog'liq xizmatlar dinamikasi <sup>1)</sup>

(yanvar-sentabr)



Ko'chmas mulk bilan bog'liq xizmatlarning umumiy hajmida shaxsiy yoki ijaraga olingan ko'chmas mulkni ijaraga berish va boshqarish bo'yicha xizmatlar **95,7** foizni tashkil etdi.

## Hududlar kesimida ko'chmas mulk bilan bog'liq xizmatlar <sup>1)</sup> (2024-yil yanvar-sentabr)



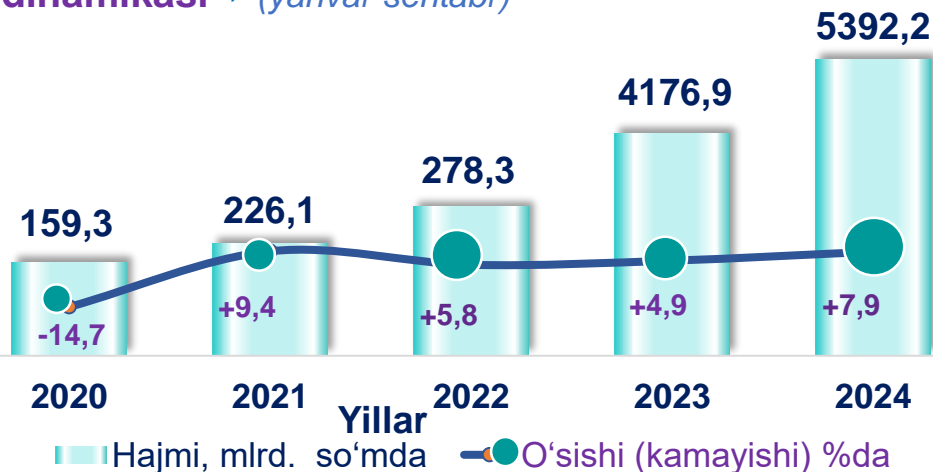
<sup>1)</sup> hududlar bo'yicha taqsimlanmagan hajmlarni hisobga olgan holda

■ Hajmi, mlrd so'mda

○ O'sishi %da

**2024-yil yanvar-sentabr** oylarida yashash va ovqatlanish bo'yicha xizmatlarning jami xizmatlar hajmidagi ulushi **27,5 %** ni tashkil etdi. Ularning tarkibida oziq-ovqat va ichimliklar bilan ta'minlash bo'yicha xizmatlar ustunlik qildi – **96,7** foiz.

## Yashash va ovqatlanish bo'yicha xizmatlar dinamikasi <sup>1)</sup> (yanvar-sentabr)

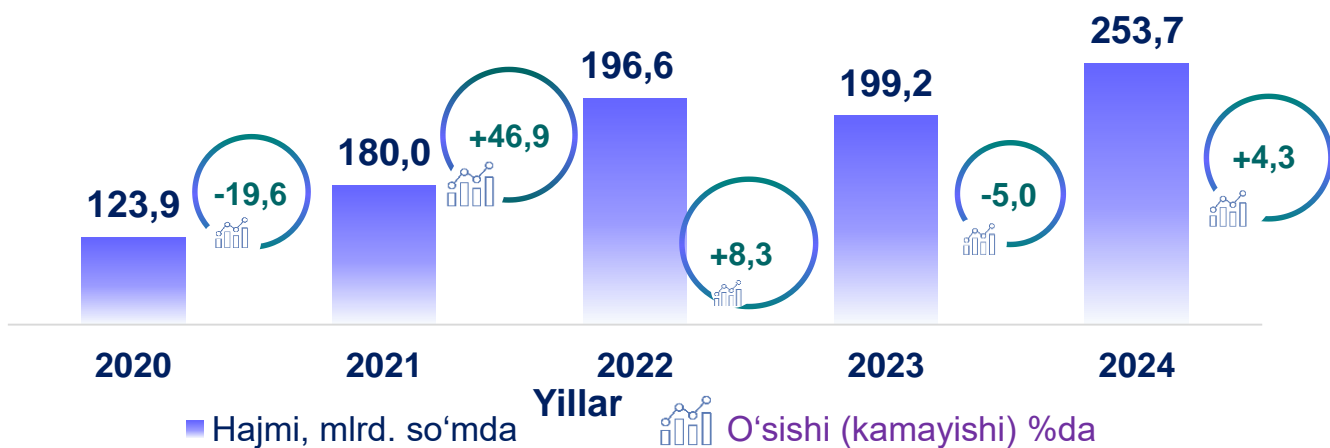


## Hududlar kesimida yashash va ovqatlanish bo'yicha xizmatlar <sup>1)</sup> (2024-yil yanvar-sentabr)

Hududlar	Hajmi, mlrd so'mda	O'sishi %da
Termiz sh	144,3	+12,8
Termiz	45,8	+19,3
Denov	43,4	+9,1
Sherobod	27,8	+13,3
Sho'rchi	26,7	+12,9
Jarqo'rg'on	24,2	+15,0
Angor	22,5	+10,1
Sariosiyo	22,0	+9,0
Oltinsoy	18,6	+15,7
Qumqo'rg'on	17,6	+7,1
Uzun	15,4	+12,7
Boysun	13,6	+7,5
Qiziriq	12,9	+7,7
Muzrabot	11,3	+3,5
Bandixon	6,5	+7,9

<sup>1)</sup> hududlar bo'yicha taqsimlanmagan hajmlarni hisobga olgan holda

## Ijara xizmatlari dinamikasi <sup>1)</sup> (yanvar-sentabr)



## Hududlar kesimida ijara xizmatlari <sup>1)</sup> (2024-yil yanvar-sentabr)

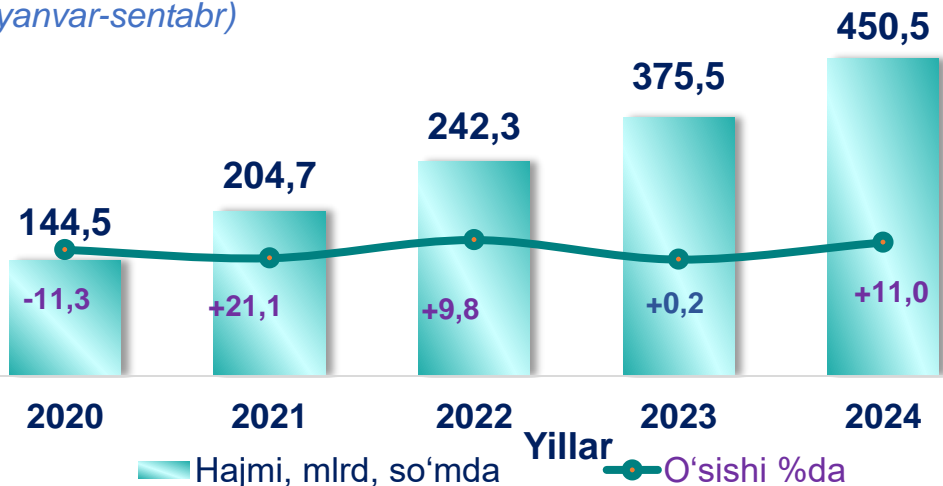


<sup>1)</sup> hududlar bo'yicha taqsimlanmagan hajmlarni hisobga olgan holda

■ Hajmi, mlrd so'mda + O'sishi %da

## Kompyuterlar va maishiy tovarlarni ta'mirlash xizmatlari dinamikasi <sup>1)</sup>

(yanvar-sentabr)



Boshqa shaxsiy foydalanish buyumlari va maishiy tovarlarni ta'mirlash bo'yicha xizmatlar jami kompyuterlar va maishiy tovarlarni ta'mirlash xizmatlarining **34,6** foizini tashkil etadi.

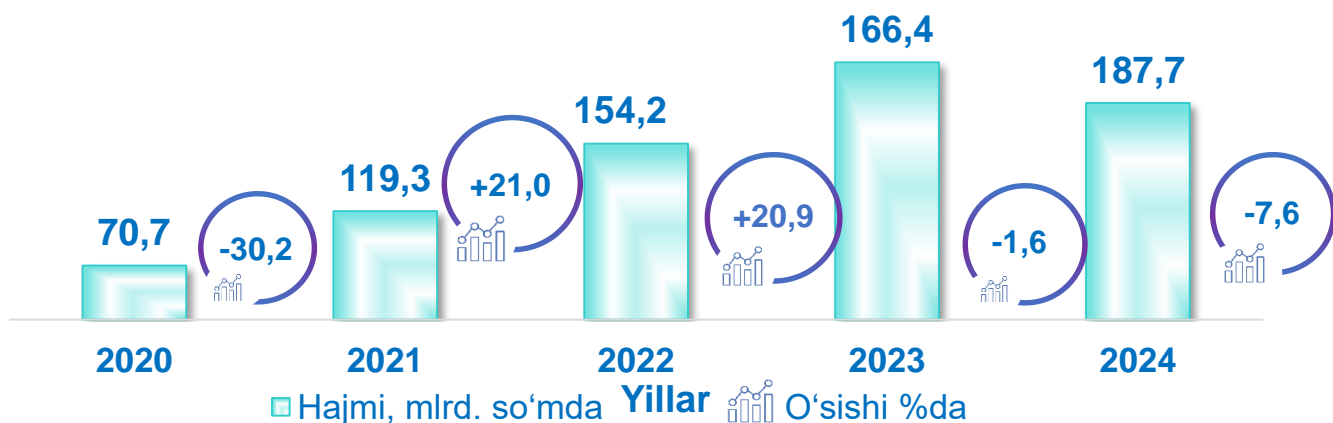
## Hududlar kesimida kompyuterlar va maishiy tovarlarni ta'mirlash xizmatlari <sup>1)</sup> (2024-yil yanvar-sentabr)

Termiz sh	54,2	+2,5
Denov	35,8	+9,5
Qumqo'rg'on	21,7	+11,1
Sariosiyo	21,6	+9,6
Jarqo'rg'on	21,1	+11,8
Sherobod	20,5	+9,9
Sho'rchi	20,3	+11,2
Angor	18,9	+11,3
Uzun	18,0	+10,1
Oltinsoy	17,7	+10,9
Muzrabot	16,5	+10,5
Qiziriq	15,5	+11,7
Termiz	14,3	+12,6
Boysun	14,2	+11,9
Bandixon	12,1	+12,6

<sup>1)</sup> hududlar bo'yicha taqsimlanmagan hajmlarni hisobga olgan holda

■ Hajmi, mlrd so'mda    ◆ O'sishi %da

## Me'morchilik, muhandislik izlanishlari, texnik sinovlar va tahlil sohasidagi xizmatlar dinamikasi (yanvar-sentabr)



## Hududlar kesimida me'morchilik, muhandislik izlanishlari, texnik sinovlar va tahlil sohasidagi xizmatlar <sup>1)</sup> (2024-yil yanvar-sentabr, mlrd so'mda)



**2020-yilning yanvar-sentabr** oylariga nisbatan joriy yilning tahlil qilinayotgan davrida me'morchilik, muhandislik izlanishlari, texnik sinovlar va tahlil sohasidagi xizmatlar hajmi **117,0** mlrd so'mga oshib, **187,7** mlrd so'mni tashkil etdi.

Ushbu xizmatlarning umumiy hajmida Termiz shahrining ulushi **43,1** foizni tashkil etdi.

<sup>1)</sup> hududlar bo'yicha taqsimlanmagan hajmlarni hisobga olgan holda

**Moliyaviy xizmatlar hajmi** moliyaviy vositachilik hisobidan olingan foizli daromadlar hajmi (xizmatlar uchun belgilangan to'lovlar miqdorida), shuningdek, moliya muassasasi tomonidan ssuda berish yoki depozitni saqlash bo'yicha xizmatlar uchun to'lanadigan haq hisobiga ko'ra olinadi.

**Transport xizmatlarining hajmi** amaldagi narxlarda transport turlari bo'yicha transport jarayoniga (yuklarni tushirish va yuklash ishlari, transport-ekspeditorlik xizmatlari, transport xizmati va boshqalar) bevosita bog'liq bo'lgan tashish va boshqa faoliyatdan olingan daromad summasi sifatida aniqlanadi.

**Avtomobil transporti xizmatlariga** temir yo'lda tashishdan tashqari, quruqlikdagi yo'lovchi transportining boshqa xizmatlari, avtomobil transportida yuk tashish bo'yicha xizmatlar va ko'chish bo'yicha xizmatlar kiradi.

**Savdo xizmatlari, shu jumladan, elektron savdo xizmatlari** hajmi amaldagi narxlardagi yalpi daromad qiymati, ya'ni sotilgan tovarlarning sotib olish va sotish narxlari orasidagi farqining umumiy qiymati sifatida hisobga olinadi. Agar tovarlar boshqa shaxs manfaatlari uchun oldi-sotdi shartnomalari, komissiyalar yoki agentlik shartnomalari asosida sotilgan taqdirda, xizmatlar qiymati mukofot miqdori sifatida aks ettiriladi.

**Aloqa va axborotlashtirish xizmatlari hajmi** amaldagi narxlarda mazkur sohada xizmat ko'rsatuvchi korxonalarining daromadlari (sotishdan tushgan tushum miqdori) yig'indisi sifatida aniqlanadi.

**"Ta'lim" seksiyasi** kunduzgi yoki sirtqi shaklda, shuningdek, Internet tarmog'i va pochta yozishmalari orqali xususiy yoki davlat tomonidan beriladigan turli darajadagi ta'limni va turli kasblarga o'rgatishni o'z ichiga oladi.

Bunga turli darajadagi muntazam maktab tizimi doirasida turli muassasalar tomonidan beriladigan ta'lim, shuningdek, kattalar uchun ta'lim (tayyorlash va qayta tayyorlash kurslari), ta'lim sohasida yordamchi faoliyat va shunga o'xshash boshqalar kiradi. **Ta'lim sohasidagi faoliyatni** amalga oshirishda masofaviy o'qitish shaklini ham hisobga olgan holda ko'rsatilgan bozor xizmatlari (kontrakt) qiymati aks ettiriladi.

**Sog'liqni saqlash sohasidagi xizmatlar hajmi** bu – sog'liqni saqlash muassasalari tomonidan turli xil tibbiy yordam va sanitariya xizmatlari uchun ko'rsatiladigan bozor xizmatlarining qiymatidir.

**Oziq-ovqat va ichimliklar bilan ta'minlash bo'yicha xizmatlar** – oziq-ovqat mahsulotlari va ichimliklar yetkazib berish bo'yicha qo'yilgan ustamadan tashqari, ovqat tayyorlashda ishlatilgan va qayta ishlanmagan holda sotilgan mahsulotlar qiymatini o'z ichiga oluvchi aylanma qiymatdir.

**Yashash bo'yicha xizmatlar hajmi**, qisqa muddatli turar joy bilan ta'minlash bo'yicha ko'rsatilgan xizmatlar (mehmonxonalar, otellar, motellar va boshqa turar joylar) qiymatini o'z ichiga oladi.

**Ko'chmas mulk bilan bog'liq xizmatlarni** ko'rsatishda ko'chmas mulk bilan bog'liq operatsiyalar bo'yicha xizmatlar qiymati, korxonaning shaxsiy, xo'jalik yuritish yoki tezkor boshqaruvidagi, shuningdek, ijaraga olingan ko'chmas mulkni ijaraga berishdan olingan daromadlari aks ettiriladi.

**Ijara xizmatlari** bo'yicha ishlab chiqarish hajmi mashinalar va asbob-uskunalarni operatorlarsiz ijaraga berish, maishiy jihozlar va shaxsiy ehtiyoj buyumlarini ijaraga berishdan olingan daromad miqdori sifatida aniqlanadi.

**Kompyuterlar va maishiy tovarlarni ta'mirlash bo'yicha xizmatlar hajmi** bu – kompyuterlar va periferik uskunalarni ta'mirlash va texnik xizmat ko'rsatish kommunikatsiya uskunalari (fakslar, radiostansiyalar)ni ta'mirlash, maishiy elektronika (radiopriyomniklar va televizorlar), uy va bog' uchun uskunalar (gazon o'ruvchi va havo (dam) beruvchi mashina), poyabzal va charm buyumlar, mebel va uy jihozlari, kiyim va aksessuarlar, sport anjomlari, musiqa asboblari va boshqa shaxsiy buyumlar va maishiy tovarlarni ta'mirlashdan tushgan tushum miqdoridir.

**Me'morchilik, muhandislik izlanishlari, texnik sinovlar va tahlil sohasidagi xizmatlar** hajmi shartnomada nazarda tutilgan talablarga muvofiq loyihalar, izlanishlar, konstruktorlik va texnologik ishlar va ko'rsatilgan xizmatlar, shuningdek, qurilish ishlari ustidan nazorat va boshqa injenerlik xizmatlarining qiymatini o'z ichiga oladi.

**Xizmatlar sohasi statistikasi bo'limi**  
**Tel.: 76-225-65-91**