



SURXONDARYO VILOYATI STATISTIKA BOSHQARMASI



SURXONDARYO VILOYATIDA BAJARILGAN QURILISH ISHLARI ASOSIY KO'RSATKICHLARI

2024-YIL YANVAR-SENTABR

SURXONDARYO VILOYATIDA FAOLIYAT KO'RSATAYOTGAN QURILISH KORXONALARI

2024-yilning 1-oktabr holatiga Surxondaryo viloyatida qurilish faoliyati bilan shug'ullanayotgan korxonalar va tashkilotlarning umumiy soni 2 080 tani tashkil etdi.

Qurilish korxonalarining katta qismi, ya'ni 494 tasi yoki viloyatdagi jami korxonalarining 23,8 % i Termiz shahrida joylashgan.

2024-yil 1-oktabr holatiga qurilish korxonalarini soni, birlikda



Termiz sh.	494
Termiz t.	175
Jarqo'rg'on t.	174
Denov t.	163
Sariosiyo t.	156
Boysun t.	131
Qumqo'rg'on t.	124
Angor t.	110
Sho'rchi t.	98
Qiziriq t.	95
Muzrabot t.	88
Sherobod t.	86
Uzun t.	68
Oltinsoy t.	68
Bandixon t.	50

1 173

462

445

Bino va inshootlar qurilishi


Fuqarolik obyektlarini qurish

Ixtisoslashtirilgan qurilish ishlari

Shuningdek, Termiz tumanida – 175 ta (viloyat bo'yicha ularning jami soniga nisbatan 8,4 %), Jarqo'rg'on tumanida 174 ta (8,4 %) qurilish korxonalarini mavjud bo'lib, qolgan hududlarga nisbatan kattaroq ko'rsatkichga ega.

Bajarilgan qurilish ishlari dinamikasi (yanvar-sentabr uchun)

2024-yilning yanvar-sentabr oylarida, Surxondaryo viloyatida jami 8 503,9 mlrd soʻmlik qurilish ishlari bajarilib, 2023-yilning mos davriga nisbatan 109,6 % ni tashkil etdi.



2020
3 417,3
mlrd soʻm
105,0 %



2021
4 170,2
mlrd soʻm
112,2 %

2022
4 715,4
mlrd soʻm
103,3 %

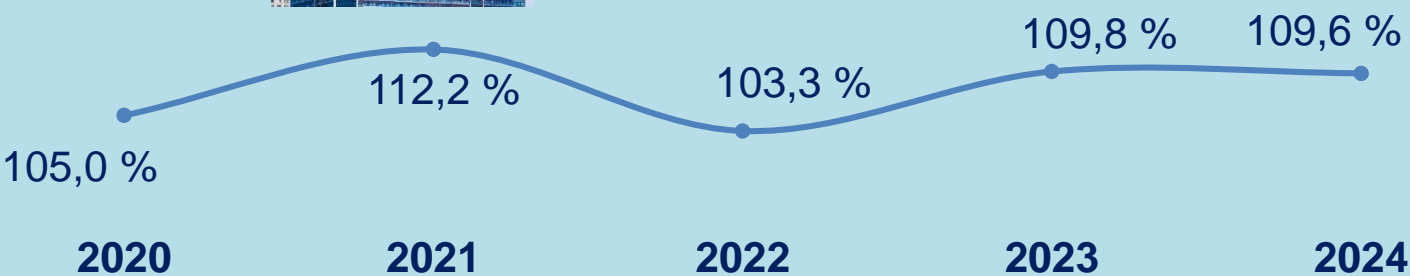
2023
7 627,5
mlrd soʻm
109,8 %

2024
8 503,9
mlrd soʻm
109,6 %

Oldingi yilning mos davriga nisbatan



Maʼlumot uchun: qurilish faoliyati bu – oʻz kuchi bilan amalga oshirilgan qurilish ishlari, yangi qurilish, kapital va joriy taʼmirlash hajmlari va boshqalar natijasidir.



2024-yilning yanvar-sentabr oylarida Surxondaryo viloyatida qurilish ishlari *

**Hududlarning hajmi va 2023-yilning mos davriga nisbati,
mlrd so‘m va foizda**

	Qurilish ishlari, mlrd so‘m *	O‘shish sur‘ati, % da	Umumiy hajmga nisbatan, % da
Surxondaryo viloyati	8 503,9	109,6	100,0
Termiz sh.	2 131,1	111,7	25,1
tumanlar:			
Oltinsoy	121,4	104,6	1,4
Angor	223,4	105,8	2,6
Bandixon	100,5	108,5	1,2
Boysun	392,7	107,1	4,6
Muzrabot	193,3	109,9	2,3
Denov	547,1	104,8	6,4
Jarqo‘rg‘on	330,0	107,8	3,9
Qumqo‘rg‘on	208,6	106,8	2,5
Qiziriq	165,1	115,7	1,9
Sariosiyo	588,3	103,0	6,9
Termiz	459,2	108,9	5,4
Uzun	115,2	108,5	1,4
Sherobod	277,0	111,5	3,3
Sho‘rchi	147,9	105,2	1,7

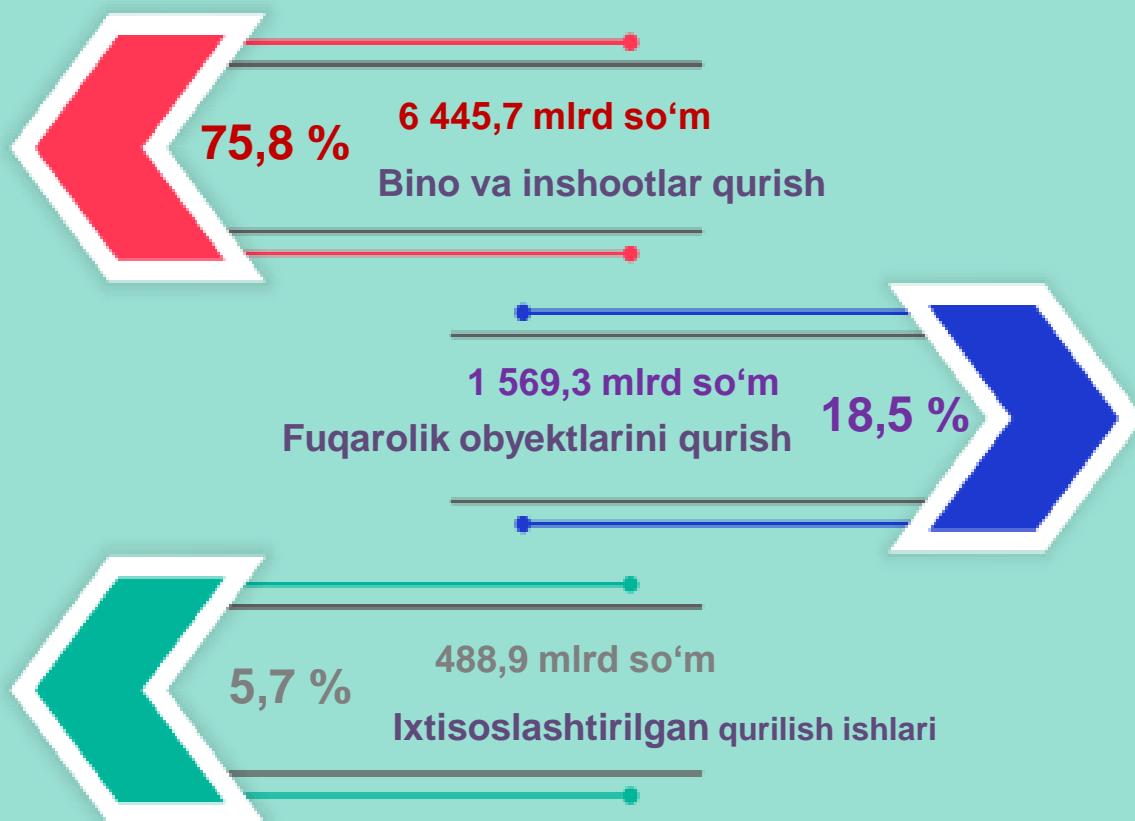
)* hududlar bo‘yicha taqsimlanmagan hajmlarni hisobga olgan holda

2024-yilning yanvar-sentabr oylarida hududlar kesimida xususan, Termiz shahri (2 131,1 mlrd so‘m), Denov tumani (547,1 mlrd so‘m) va Sariosiyo tumanida (588,3 mlrd so‘m) qurilish ishlarining yuqori hajmi qayd etildi.

2024-yilning yanvar-sentabr oylarida iqtisodiy faoliyat turlari bo'yicha qurilish ishlari

2024-yilning yanvar-sentabr oylarida Surxondaryo viloyatida bajarilgan qurilish ishlarining iqtisodiy faoliyat turlari bo'yicha taqsimlanishi quyidagicha:

- binolar va inshootlar qurish yo'nalishi 75,8 % ulushni tashkil etib, 2023-yilning mos davriga nisbatan 114,6 % ni tashkil etdi;
- fuqarolik obyektlarini qurish yo'nalishi 18,5 % ulushni tashkil etib, 2023-yilning mos davriga nisbatan 88,4 % ni tashkil etdi;
- ixtisoslashtirilgan qurilish ishlari yo'nalishi 5,7 % ulushni va 2023-yilning mos davriga nisbatan 136,6 % ni tashkil etdi.



Qurilish ishlari hajmiga yuridik va jismoniy shaxslar tomonidan qurilish pudrat shartnomalari asosida va xo'jalik usulida bajarilgan ishlar, shuningdek, sotish uchun mo'ljallangan obyektlar kiritiladi.

2024-yilning yanvar-sentabr oylarida umumiy hajmdan yangi qurilish, rekonstruksiya, kengaytirish, texnik qayta qurollantirish ishlari ulushi

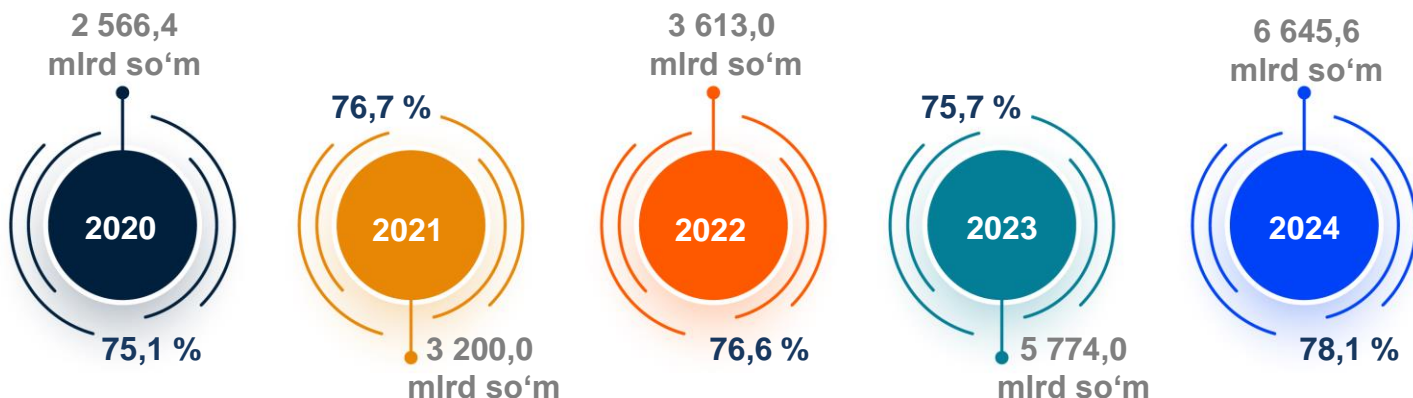
Bajarilgan qurilish ishlarining katta qismi yangi bino va inshootlarni qurishga tegishli. Jami qurilish ishlarining 78,1 % i yoki 6 645,6 mlrd soʻm qurilish ishlari aynan iqtisodiyotda yangi ishlab chiqarish quvvatlari, turar-joy va boshqa ijtimoiy obyektlarni yaratishga qaratilgan.

630,5 mlrd soʻm Yirik qurilish tashkilotlari boʻyicha yangi qurilish hisobidan 630,5 mlrd soʻmlik ishlar bajarildi yoki jami yirik qurilish tashkilotlarining yangi qurilish ishlaridagi ulushi 9,5 % ni tashkil etdi.

3 209,3 mlrd soʻm Kichik korxonalar va mikrofirmalar boʻyicha yangi qurilish hisobidan 3 209,3 mlrd soʻm yoki jami kichik korxonalar va mikrofirmalarning yangi qurilish ishlaridagi ulushi 48,3 % ni tashkil etdi.

2 805,8 mlrd soʻm Yangi qurilish ishlari hajmida norasmiy sektor hissasi 2 805,8 mlrd soʻm yoki ularning jamiga nisbatan ulushi 42,2 % ni tashkil etdi.

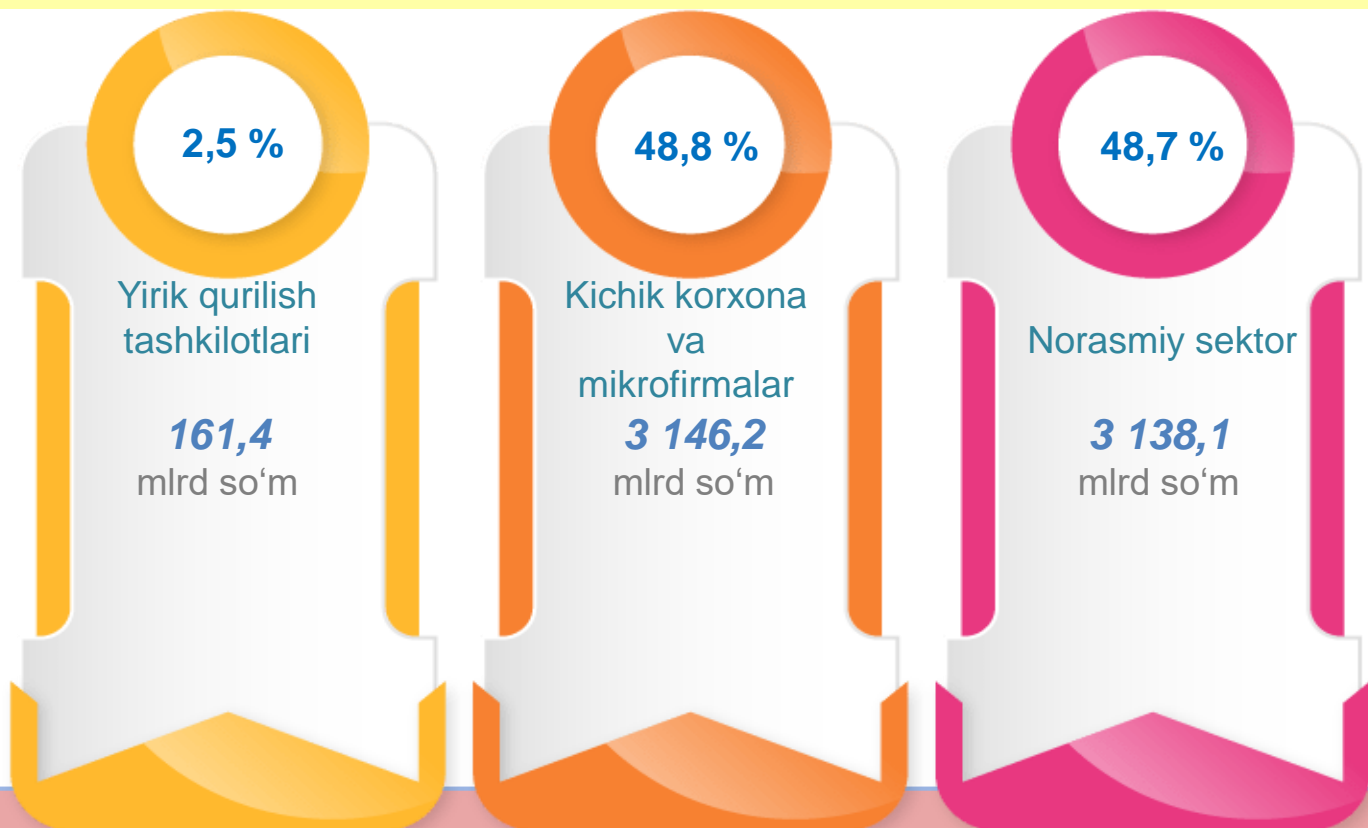
Yillar kesimida yangi qurilishning hajmi va ulushi



2024-yilning yanvar-sentabr oylarida bino va inshootlar qurilishi asosiy ko'rsatkichlari

Korxonalar turlari bo'yicha

Jami bino va inshootlarni qurish – 6 445,7 mlrd so'm



Amaldagi statistik kuzatuv shakllarida 2015-yilning 1-yanvaridan boshlab, "O'zbekiston Respublikasi iqtisodiy faoliyat turlari bo'yicha mahsulotlar (mahsulot, ish, xizmat) statistik tasniflagichi (MST)"ga muvofiq **"Qurilish" faoliyati bo'yicha "faoliyat turi bo'yicha o'z kuchi bilan amalga oshirilgan ishlar hajmi"** ko'rsatkichi qo'llaniladi..

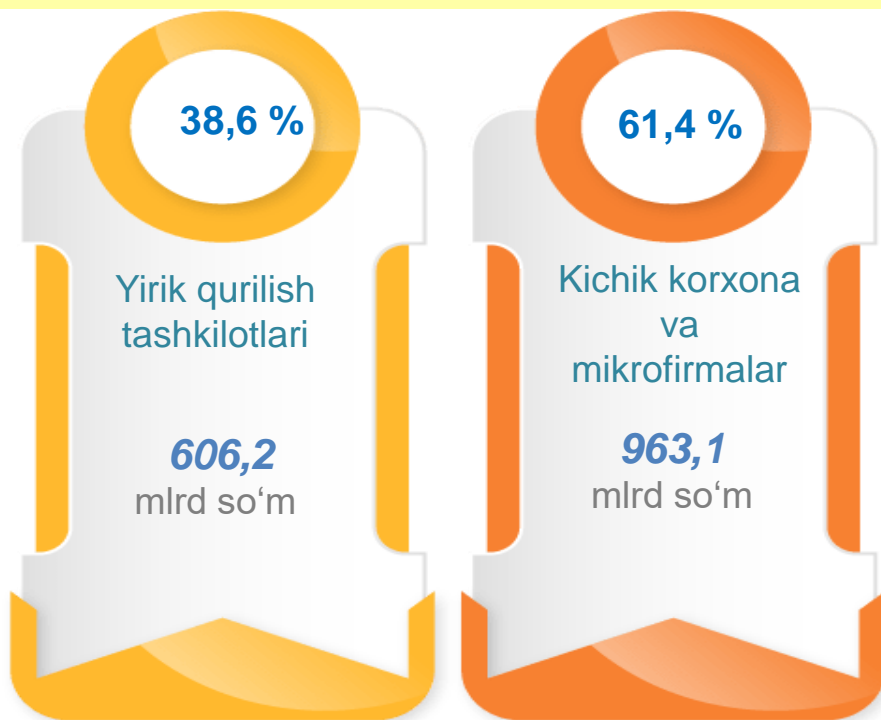
Bino va inshootlarni qurish bo'yicha qurilish ishlari tarkibida yirik qurilish tashkilotlari tomonidan bajarilgan qurilish ishlari ulushi 2,5 % ni tashkil etib, 2023-yilning mos davridagi ko'rsatkichga nisbatan 2,4 % punktga kamaydi.

Ushbu faoliyat turida kichik korxonalar va mikrofirmalar hissasiga to'g'ri kelgan ulush 2023-yildagi ko'rsatkichga nisbatan 3,9 % punktga ko'payib, 48,8 % ni tashkil etdi.

Norasmiy sektorning ulushi esa 2023-yilning mos davriga nisbatan 1,5 % punktga kamayib, 48,7 % ni tashkil etdi.

2024-yilning yanvar-sentabr oylarida fuqarolik
obyektlarini qurish asosiy ko'rsatkichlari
Korxonalar turlari bo'yicha

Fuqarolik obyektlarini qurish, 1 569,3 mlrd so'm



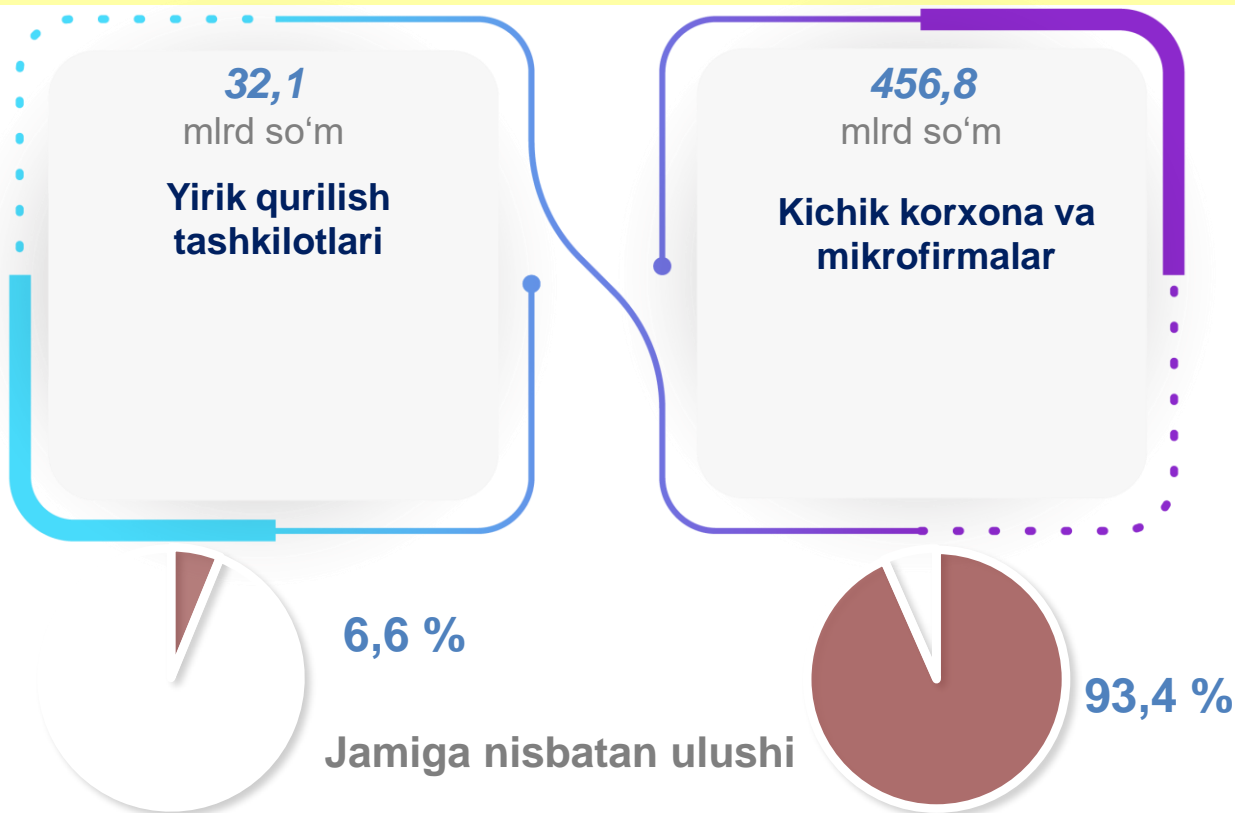
Fuqarolik obyektlari qurilishiga avtomobil yo'llari, ko'chalar, ko'priklar va tunnellar, temir yo'llar, aerodromlar, gavanlar va boshqa suv loyihalari, sug'orish tizimlari, sanoat inshootlari, truboprovodlar va elektr uzatish liniyalari, ochiq sport komplekslari kabi og'ir konstruksiyalarni qurish kiradi.

Fuqarolik obyektlarini qurish bo'yicha yirik qurilish tashkilotlari tomonidan bajarilgan qurilish ishlari hajmining ulushi 38,6 % ni tashkil etdi va 2023-yilning mos davriga nisbatan 18,8 % punktga ko'paydi. Shuningdek, kichik korxonalar va mikrofirmalar ulushi mos ravishda 61,4 % (18,8 % punktga kamayish).

2024-yilning yanvar-sentabr oylarida ixtisoslashtirilgan qurilish ishlari asosiy ko'rsatkichlari

Korxonalar turlari bo'yicha

Ixtisoslashtirilgan qurilish ishlari, **488,9 mlrd so'm**

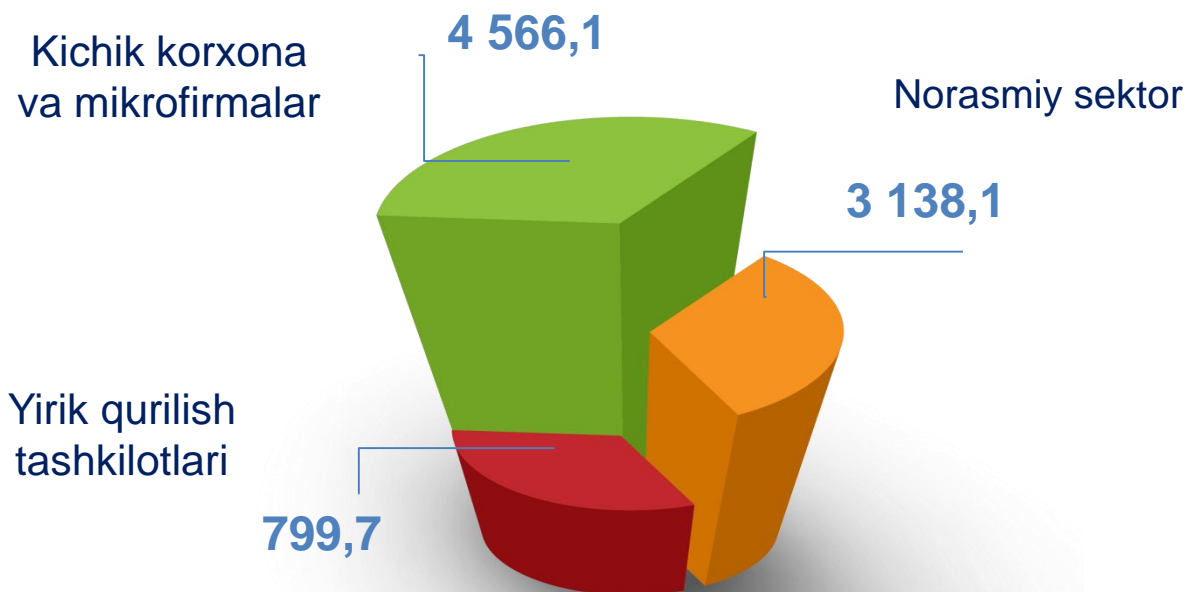


Ixtisoslashtirilgan qurilish ishlari sayqallash, suvoqchilik, bo'yoqchilik ishlari, pollar va devorlarni plitka bilan qoplash yoki parket, kovrolan, gulqog'ozlar bilan qoplash, shuningdek, pollarni siklyovkalash, duradgorlik ishlari, ovoz izolyatsiyalash ishlari, tashqi hududlarni tozalash kabi bezatishga aloqador ishlarni o'z ichiga oladi.

Ixtisoslashtirilgan qurilish ishlari tarkibida yirik qurilish tashkilotlari tomonidan bajarilgan qurilish ishlari hajmining ulushi 2023-yilning mos davriga nisbatan 2,9 % punktga kamaydi va 6,6 % ni tashkil etdi. Qolgan 93,4 % i kichik korxonalar va mikrofirmalar hissasiga to'g'ri kelib, 2023-yilning mos davriga nisbatan 2,9 % punktga ko'paydi.

2024-yilning yanvar-sentabr oylarida korxonalar turlari bo'yicha qurilish ishlarining asosiy ko'rsatkichlari

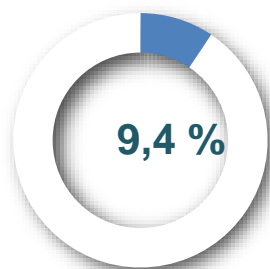
Qurilish ishlari * hajmining tarkibi, mlrd so'mda



)* hududlar bo'yicha taqsimlanmagan hajmlarni hisobga olgan holda

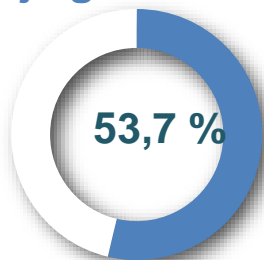
Qurilish ishlari hajmi yirik qurilish tashkilotlari, kichik korxonalar va mikrofirmalar hamda norasmiy sektorlarda amalga oshirilgan ishlar tarkibi bo'yicha shakllanadi.

Jami hajmga nisbatan ulushi



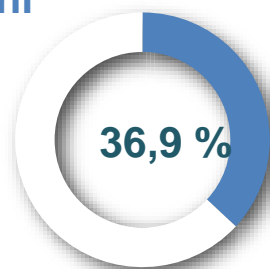
Yirik qurilish tashkilotlari

2023-yilning mos davri bilan solishtirganda –
122,2 %



Kichik korxonalar va mikrofirmalar

2023-yilning mos davri bilan solishtirganda –
107,9 %




Norasmiy sektor

2023-yilning mos davri bilan solishtirganda –
109,4 %

Yirik qurilish tashkilotlari tomonidan 2024-yilning yanvar-sentabr oylarida bajarilgan qurilish ishlarining asosiy ko'rsatkichlari

Yirik qurilish tashkilotlari, jamiga nisbatan ulushi



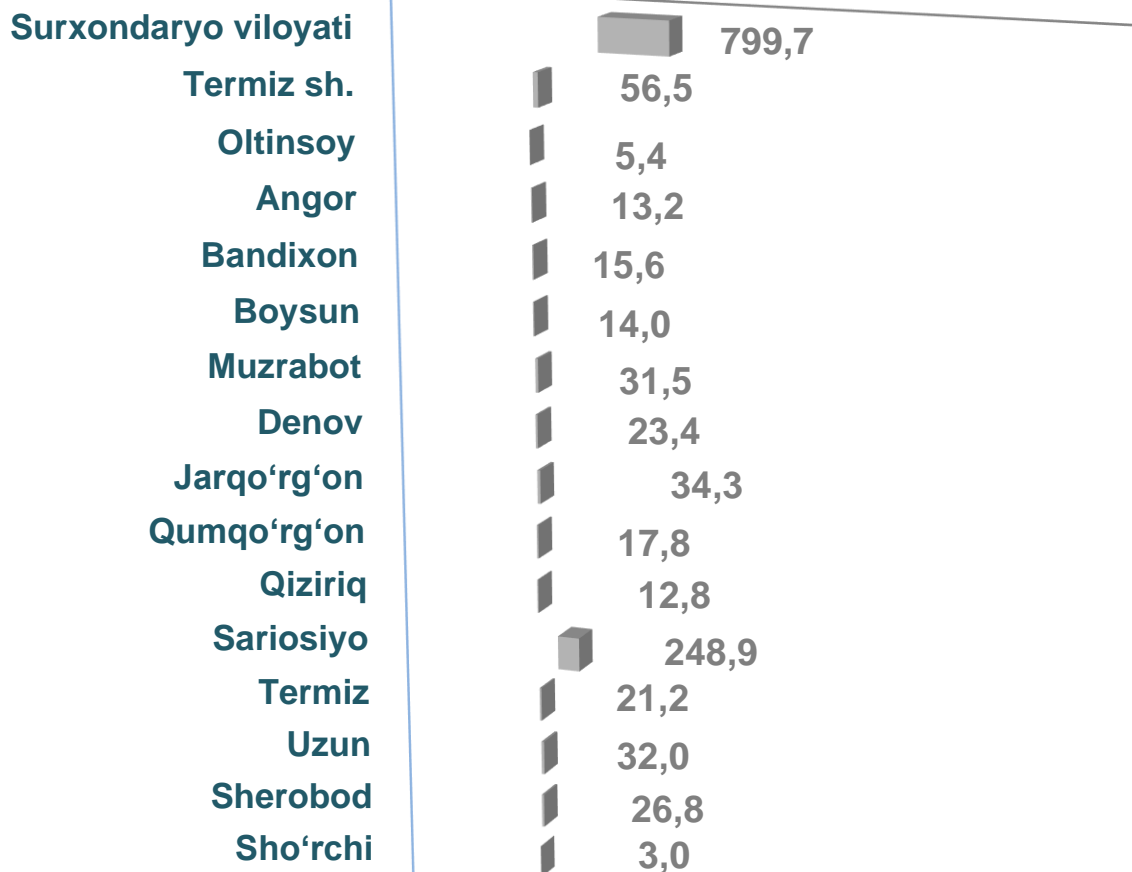
Yirik qurilish tashkilotlari tomonidan 2024-yilning yanvar-sentabr oylarida bajarilgan qurilish ishlari hajmi 799,7 mlrd so'mni tashkil etdi. Ko'rib chiqilayotgan davrda qurilish ishlari hajmi 2023-yilning mos davriga nisbatan 122,2 % ni va ularning umumiy hajmdagi ulushi 0,9 % ga ko'payib, 9,4 % ni tashkil etdi.

Xo'jalik usulida bajarilgan ishlar hajmi qurilish egasi tomonidan hisobot davrida qurilish ishlariga sarflangan xarajatlaridan kelib chiqib aniqlanadi.



Yirik qurilish tashkilotlari tomonidan 2024-yilning yanvar-sentabr oylarida bajarilgan qurilish ishlari *

Hududlarning hajmi, mlrd soʻmda



)* hududlar boʻyicha taqsimlanmagan hajmlarni hisobga olgan holda

Jamiga nisbatan ulushi



42,3 %

Sariosiyo tumani



2,7 %

Termiz shahri




16,3 %

Muzrabot tumani

Maʼlumot uchun: yirik qurilish tashkilotlari tomonidan bajarilgan qurilish ishlarining jami qurilish ishlari hajmidagi eng koʻp ulushi Termiz shahri (hududdagi jami qurilish ishlari hajmining 2,7 % i), Sariosiyo tumani (42,3 %) va Muzrabot tumanida (16,3 %) qayd etildi.

Kichik korxonalar va mikrofirmalar tomonidan 2024-yilning yanvar-sentabr oylarida bajarilgan qurilish ishlarining asosiy ko'rsatkichlari

Kichik korxonalar va mikrofirmalar, jamiga nisbatan ulushi

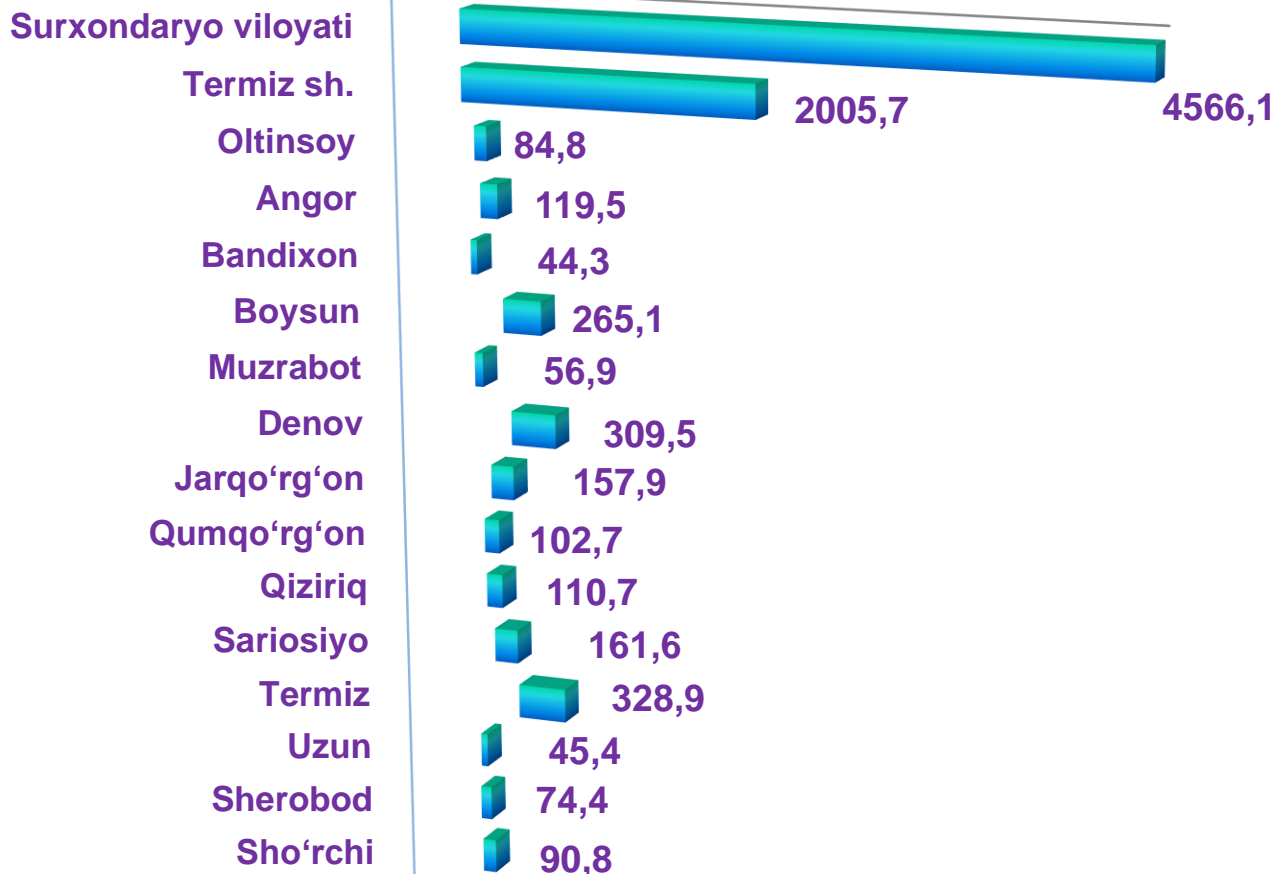


2024-yilning yanvar-sentabr oylarida kichik korxonalar va mikrofirmalar tomonidan bajarilgan qurilish ishlari hissasiga jami qurilish ishlari hajmining 53,7 % i to'g'ri kelib, 2023-yilning mos davriga nisbatan 1,4 % punktga kamaydi. Shuningdek, ular hissasiga to'g'ri kelgan qurilish ishlari hajmi 2023-yilning mos davriga nisbatan 107,9 % ni tashkil etgan holda 4 566,1 mlrd so'm miqdorida qayd etildi.



2024-yilning yanvar-sentabr oylarida kichik korxonalar va mikrofirmalar tomonidan bajarilgan ishlar *

Hududlarning hajmi, mlrd so‘m



)* hududlar bo‘yicha taqsimlanmagan hajmlarni hisobga olgan holda



Termiz shahri



Denov tumani




Boysun tumani

Ma‘lumot uchun: ko‘rib chiqilayotgan davrda kichik korxonalar va mikrofirmalar tomonidan bajarilgan qurilish ishlarining eng katta hajmi Termiz shahrida (2 005,7 mlrd so‘m), Denov tumanida (309,5 mlrd so‘m) va Boysun tumanida (265,1 mlrd so‘m) qayd etildi.

2024-yilning yanvar-sentabr oylarida qurilish ishlarining umumiy hajmida norasmiy sektor

Norasmiy sektor, jamiga nisbatan ulushi



Norasmiy sektorda qurilish ishlarining ulushi 36,9 % ni yoki 3 138,1 mlrd soʻmni tashkil etib, 2023-yilning mos davriga nisbatan 109,4 % ni tashkil etdi. Shundan 2 595,9 mlrd soʻmi yakka tartibdagi uy-joy qurilishiga toʻgʻri kelib, 2023-yilning mos davriga nisbatan 112,6 % ni, jismoniy shaxslar tomonidan noturar-joylar qurilishi 209,8 mlrd soʻmni va 83,0 % ni, yakka tartibdagi turar-joylarni taʼmirlash ishlari 332,4 mlrd soʻmni va 107,4 % ni tashkil etdi.



2024-yilning yanvar-sentabr oylarida qurilish ishlarining umumiy hajmidagi norasmiy sektor *

Hududlarning hajmi, mlrd soʻmda

Surxondaryo viloyati



)* hududlar boʻyicha taqsimlanmagan hajmlarni hisobga olgan holda



214,2 mlrd soʻm
Denov tumani



177,7 mlrd soʻm
Sariosiyo tumani

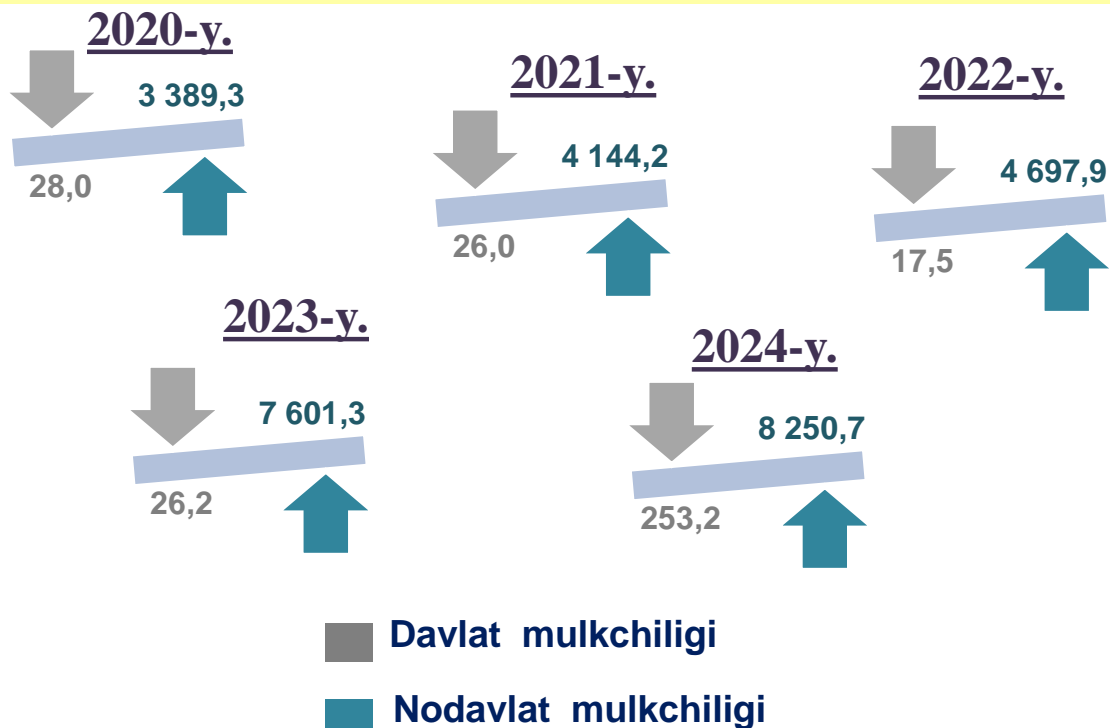


113,5 mlrd soʻm
Boysun tumani


Maʼlumot uchun: koʻrib chiqilayotgan davrda norasmiy sektor tomonidan bajarilgan qurilish ishlarining eng katta hajmi Denov tumanida (214,2 mlrd soʻm), Sariosiyo tumanida (177,7 mlrd soʻm) va Boysun tumanida (113,5 mlrd soʻm) qayd etildi.

Mulkchilik shakli davlat va nodavlat bo'lgan tashkilotlar tomonidan bajarilgan qurilish ishlari

Yanvar-sentabr oylaridagi hajm, mlrd so'mda



Davlat mulkchiligidagi tashkilotlar tomonidan jami 253,2 mlrd so'm qurilish ishlari bajarildi. Nodavlat mulkchilikdagi tashkilotlar tomonidan esa 8 250,7 mlrd so'm qurilish ishlari bajarildi. Ularning viloyatdagi ulushi mos ravishda 3,0 % va 97,0 % ni tashkil etdi.



Ma'lumot uchun: nodavlat mulk obyektlari tomonidan bajarilgan qurilish ishlari hajmida eng yuqori ulush Oltinsoy tumanida (ushbu viloyatdagi qurilish ishlari umumiy hajmining 95,5 % i), Angor tumanida (qurilish ishlari umumiy hajmining 94,1 % i) va Boysun tumanida (ushbu viloyatdagi umumiy qurilish ishlarining 96,4 % i) qayd etildi.

Qurilish ishlari

USLUBIY TUSHUNTIRISHLAR

Qurilish ishlari – bino va inshootlarni barpo etish, qayta tiklash, kengaytirish, kapital va joriy ta'mirlash ishlari majmuasi sifatida qurilish ishlab chiqarishining natijasidir.

Qurilish ishlari qiymatiga qurilish uchastkalarining o'zlashtirish ishlari maydoni rejasini tuzish va tayyorlash, suv ta'minoti, issiqlik, kanalizatsiya, poydevorlarni o'rnatish, devorlarni ko'tarish, bino konstruksiyalarini montaj qilishning sanitar-texnika ishlari, boshqa pudrat ishlari (ishga tushirish va sozlash, gidroyuvish ishlari, yer qatlamini ochish, texnik-madaniy ishlar va boshqalar) kiritiladi.

Kapital qurilishga pudrat shartnomasi – bunda pudratchi shartnomada belgilangan ishlarni amalga oshirishi yoki xavf-xatarni o'ziga olgan holda obyektни qurish va shartnomada belgilangan muddatda topshirish majburiyatini oladi, buyurtmachi esa, pudratchiga qurilish maydonini ko'rsatadi yoki ish jabhasini ta'minlaydi, ularni qabul qiladi va to'lovlarni amalga oshiradi.

Qurilish tashkilotlariga – barcha umumiy qurilish va ixtisoslashtirilgan tashkilotlar, mexanizatsiya boshqarmalari, ishga tushirish va sozlash tashkilotlari, neft va gaz uchun qidiruv quduqlari qurilishi bilan bog'liq chuqur qidiruv burg'ulash ishlari va boshqa ishlarni amalga oshiruvchi, shuningdek, kapital qo'yilmalar hisobiga qurilayotgan neft va gaz uchun ekspluatatsiya quduqlari qurilishi bilan shug'ullanuvchi burg'ulash tashkilotlari kiritiladi.

Investitsiya va qurilish statistikasi bo'limi
Tel. 76 225-65-59 (7520)