



**O'ZBEKISTON RESPUBLIKASI PREZIDENTI
HUZURIDAGI STATISTIKA AGENTLIGI
SURXONDARYO VILOYATI STATISTIKA
BOSHQARMASI**



**NOMINAL
HISOBLANGAN
O'RTACHA OYLIK
ISH HAQI**

*qishloq xo'jaligi va kichik
tadbirkorlik subyektlarisiz*

*2024-yil yanvar-sentabr davri uchun
ma'lumotlar dastlabki, o'tgan davrlar uchun
ma'lumotlar yakuniy hisoblanadi*

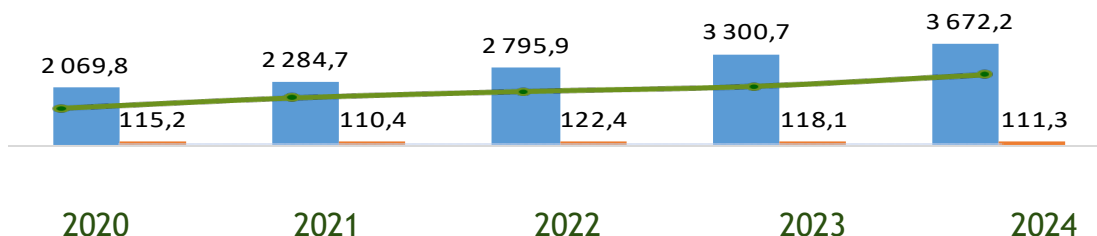
2024-yil yanvar-sentabr



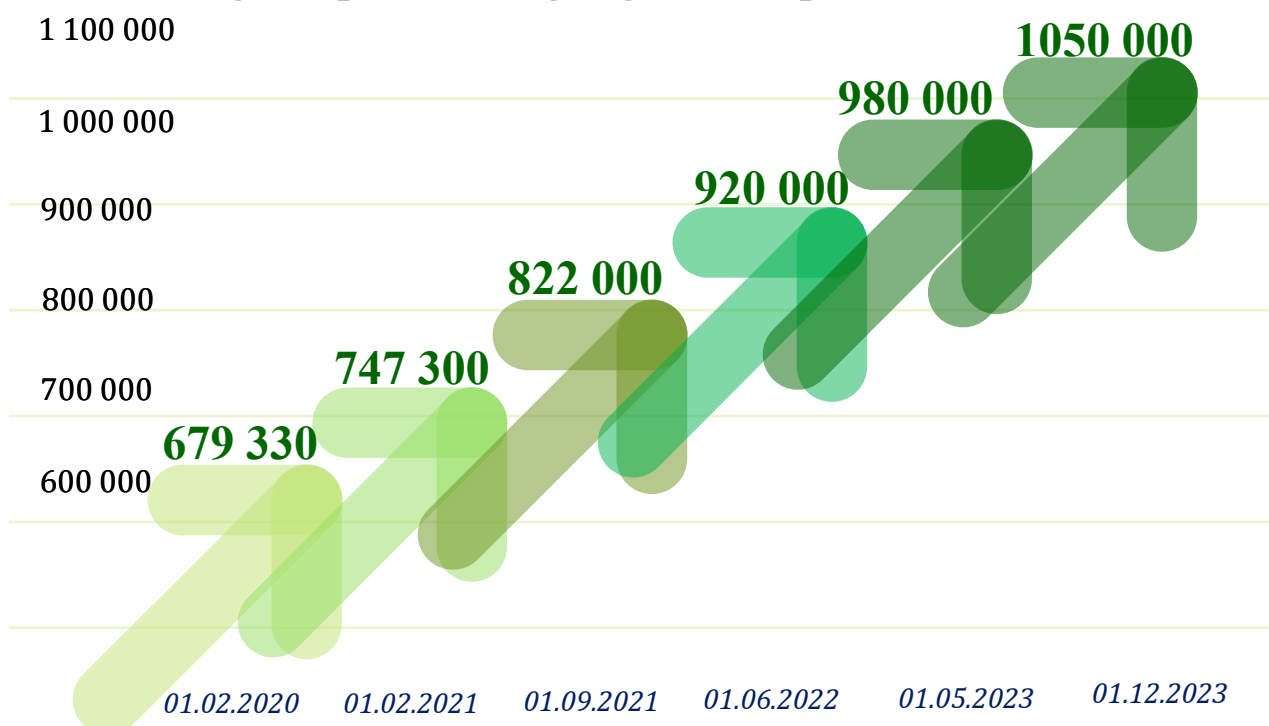
SURXONDARYO VILOYATI STATISTIKA BOSHQARMASI

O'rtacha oylik ish haqining yillar kesimidagi dinamikasi

Yanvar-sentabr, o'sish darajasi o'tgan yilning mos davriga nisbatan, ming so'm



Mehnatga haq to'lashning eng kam miqdori dinamikasi, so'mda



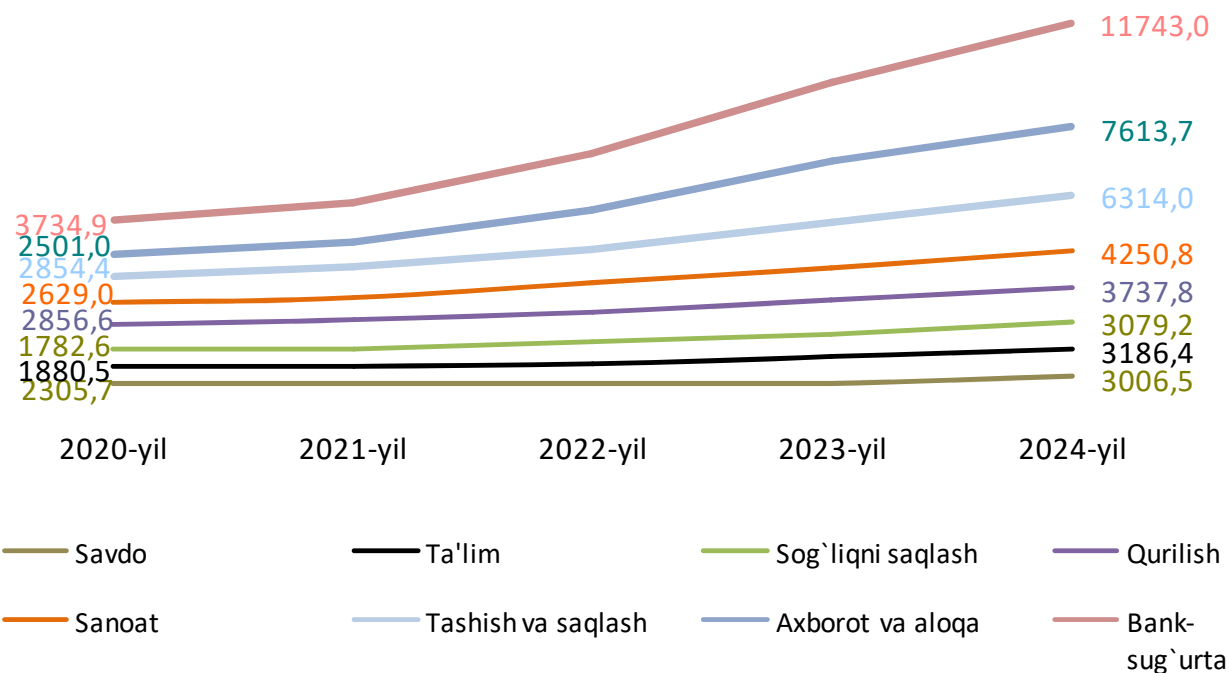
Ma'lumot uchun: Mehnatga haq to'lashning eng kam miqdoriga 2023-yil 1-dekabrda o'zgartirish kiritildi hamda **1050,0 ming so'mga** yetkazildi.

2024-yil yanvar-sentabr oylari uchun o'rtacha oylik ish haqi ko'rsatkichini shakllantirishda qishloq xo'jaligi va kichik tadbirkorlik subyektlari hisobga olinmagan, chunki fermer xo'jaliklari hamda kichik tadbirkorlik subyektlari yilda bir marta hisobot taqdim etishi belgilangan.

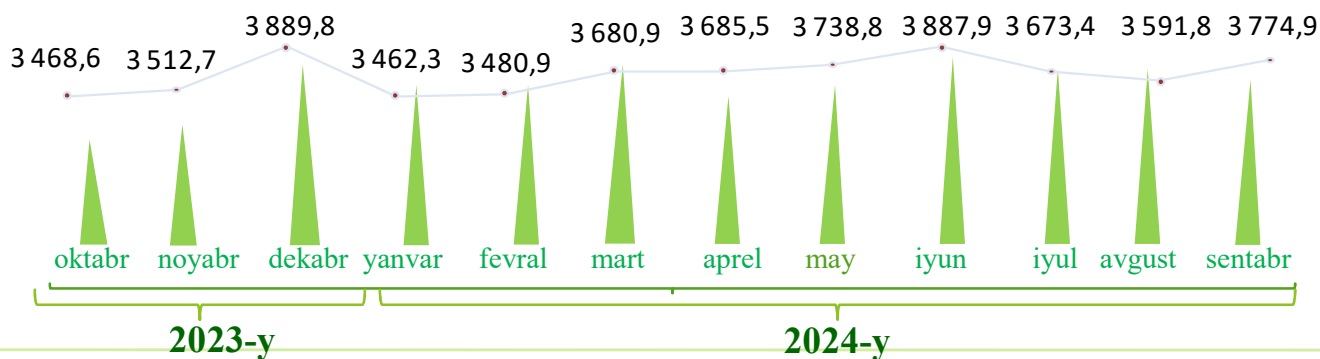
Yuridik shaxs maqomiga ega bo'lgan korxonalar va tashkilotlarda ishlovchi xodimlarning o'rtacha oylik nominal hisoblangan ish haqlari (keyingi o'rinlarda – o'rtacha oylik ish haqi) har bir iqtisodiy faoliyat turlarida turlicha farqlanadi.

O'rtacha oylik nominal hisoblangan ish haqi tarkibiga qo'shimcha to'lovlar, mukofot pullari, rag'batlantiruvchi to'lovlar, kompensatsiya va ishlamagan vaqti uchun to'lovlar, shuningdek, jismoniy shaxslardan olinadigan daromad solig'i va kasaba uyushmasiga ajratmalar kiradi.

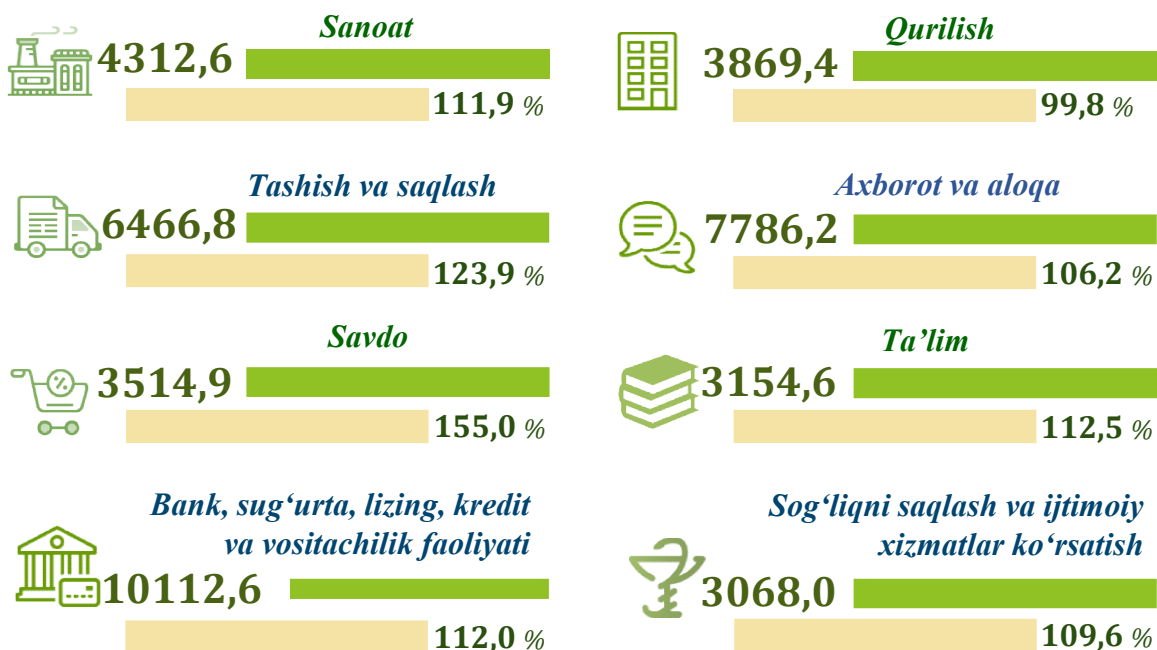
O'rtacha oylik ish haqining tarmoqlar bo'yicha o'zgarish dinamikasi, yanvar-sentabr, ming so'm



2024-yilda o'rtacha oylik ish haqining oylar kesimidagi dinamikasi, ming so'm



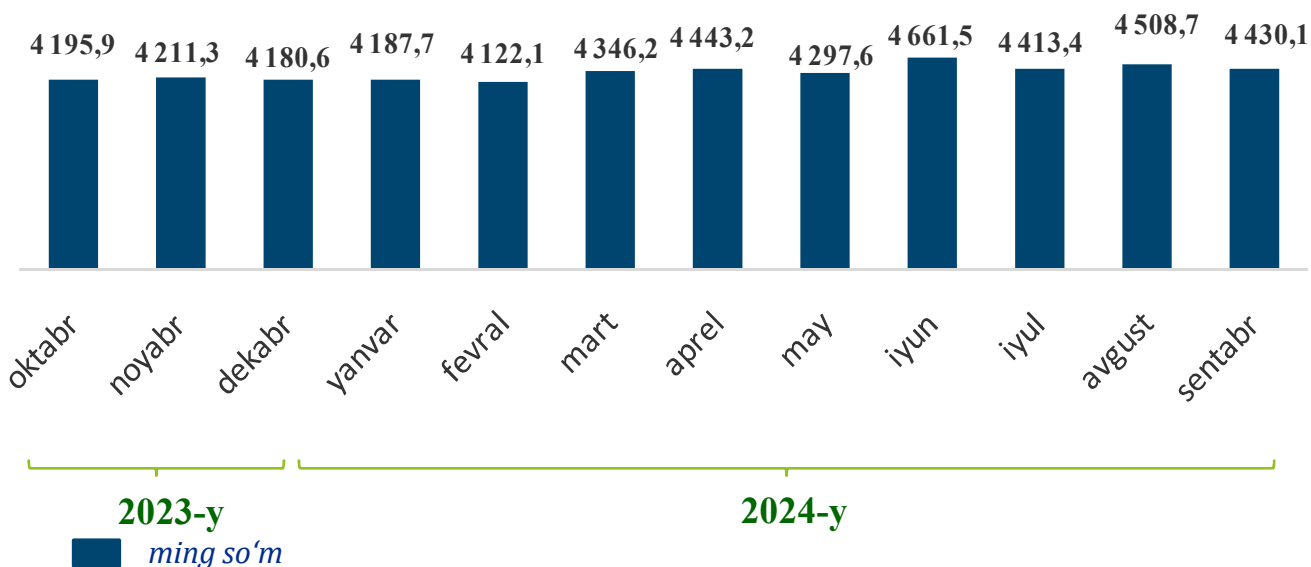
2024-yil yanvar-sentabr oylarida Iqtisodiy faoliyat turlari kesimida o'rtacha oylik ish haqi, ming so'm



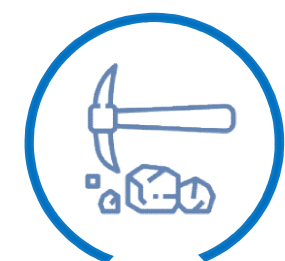
2024-yil yanvar-sentabr oylarida iqtisodiy faoliyat turlari bo'yicha o'rtacha oylik ish haqining eng baland ko'rsatkichi – Bank, sug'urta, lizing, kredit va vositachilik faoliyati sohasiga to'g'ri kelib, o'tgan yilning mos davriga nisbatan o'sish darajasi **112,0 %** ni tashkil etdi.

Shuningdek, Axborot va aloqa faoliyati sohasi **106,2 %**, tashish va saqlash sohasi **123,9 %**, savdo sohasi **155,0 %**, sanoat sohasi **111,9 %**, sog'liqni saqlash va ijtimoiy xizmatlar ko'rsatish sohasi **109,6 %**, ta'lim sohasida **112,5 %** ga o'sganligini hamda qurilish sohasi **99,8 %** ga kamayganligini ko'rishimiz mumkin.

SANOAT SOHASIDA O'RTACHA OYLIK ISH HAQI



Sanoatning asosiy tarmoqlari bo'yicha o'rtacha oylik ish haqi, ming so'm



6 491,5

Tog'-kon sanoati va ochiq konlarni ishlash



3 612,0

Ishlab chiqarish sanoati



2 540,3

Suv bilan ta'minlash, kanalizatsiya tizimi, chiqindilarni yig'ish va utilizatsiya qilish



6 885,3

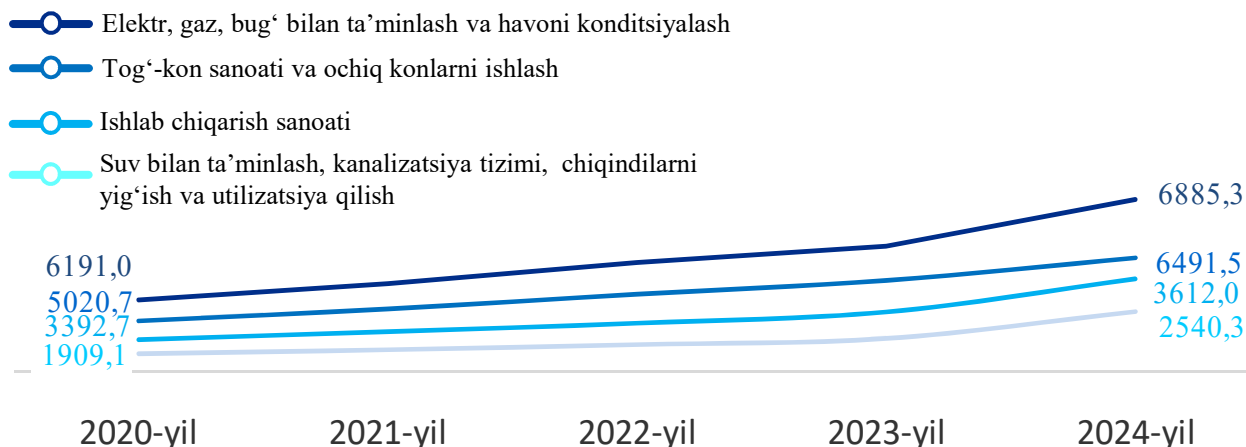
Elektr, gaz, bug' bilan ta'minlash va havoni konditsiyalash

Sanoatning asosiy tarmoqlari bo'yicha o'rtacha oylik ish haqining eng yuqori ko'rsatkichi elektr, gaz, bug' bilan ta'minlash va havoni konditsiyalash (6 885,3 ming so'm), tog'-kon sanoati va ochiq konlarni ishlash tarmog'i (6 491,5 ming so'm) hamda ishlab chiqarish sanoati (3 612,0 ming so'm) da kuzatildi.

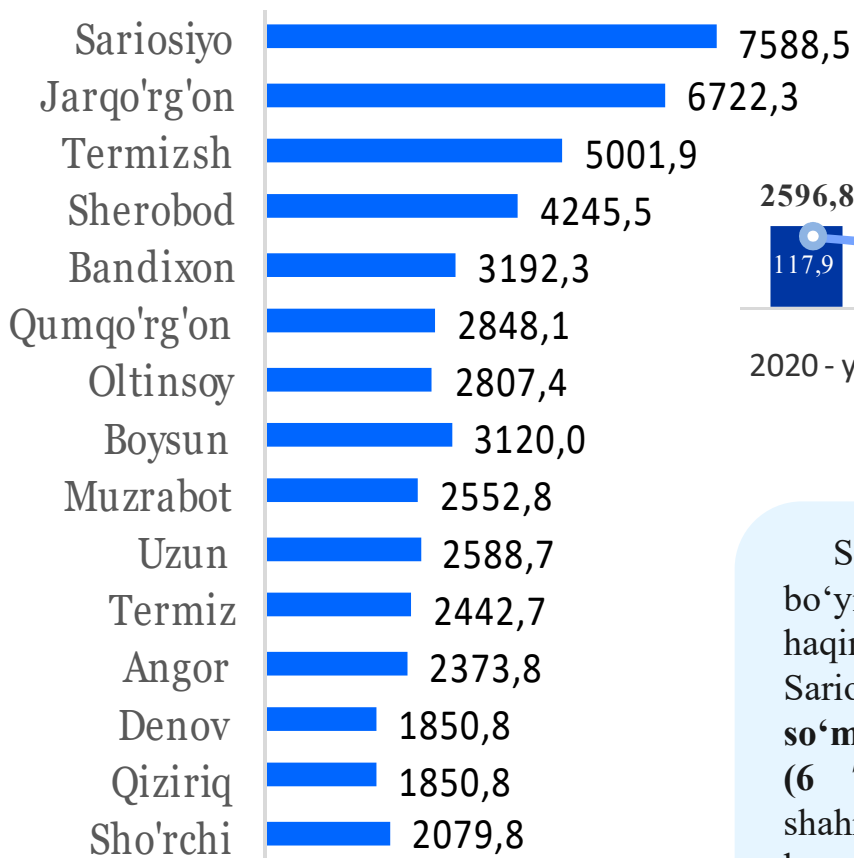


SURXONDARYO VILOYATI STATISTIKA BOSHQARMASI


Sanoat sohasida tarmoqlar bo'yicha ish haqi o'zgarishi dinamikasi



Hududlar kesimida



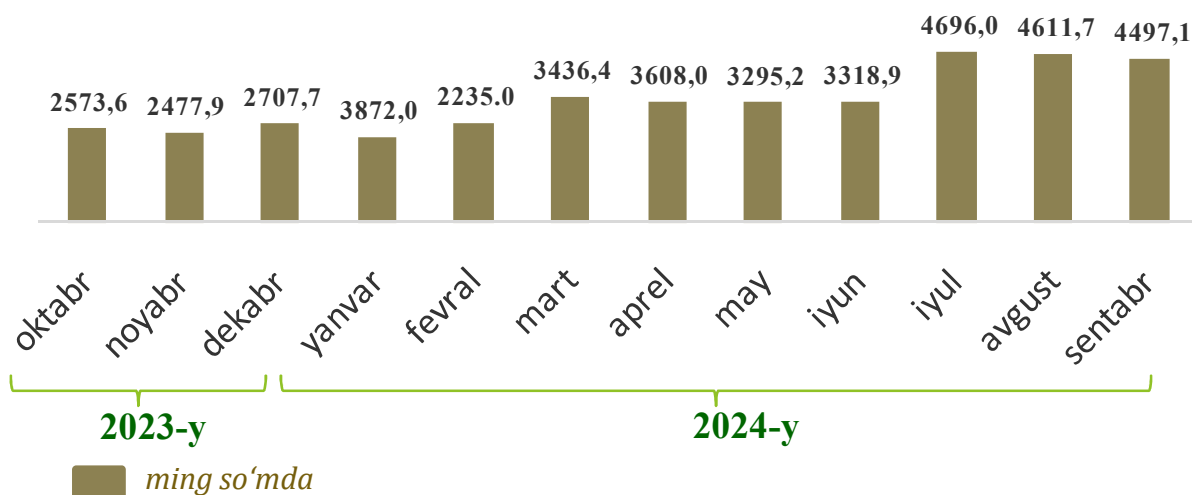
O'rtacha oylik ish haqining yillar kesimidagi dinamikasi, ming so'm



Sanoat iqtisodiy faoliyat turi bo'yicha o'rtacha oylik ish haqining eng yuqori ko'rsatkichi Sariosiyo tumanida (**7 588,5 ming so'm**), Jarqo'rg'on tumanida (**6 722,3 ming so'm**) Termiz shahrida (**5 001,9 ming so'm**) hamda Sherobod tumanida (**4 245,5 ming so'm**) kuzatildi.

ming so'm

SAVDO SOHASIDA O'RTACHA OYLIK ISH HAQI



2024-yil yanvar-sentabr oylarida savdo sohasining asosiy tarmoqlari bo'yicha o'rtacha oylik ish haqi, ming so'm



3 471,2

Avtomobil va mototsikllarning savdosidan tashqari ulgurji savdo



6 154,9

Avtomobil va mototsikllarning ulgurji va chakana savdosi va ularni ta'mirlash



3 111,2

Avtomobil va mototsikllarning savdosidan tashqari chakana savdo

Savdo sohasining asosiy tarmoqlari bo'yicha o'rtacha oylik ish haqining eng yuqori ko'rsatkichi avtomobil va mototsikllarning ulgurji va chakana savdosi va ularni ta'mirlash (**6 154,9 ming so'm**) da, eng past ko'rsatkich esa avtomobil va mototsikllarning savdosidan tashqari chakana savdo (**3 111,2 ming so'm**) da kuzatildi.




SURXONDARYO VILOYATI STATISTIKA BOSHQARMASI

Savdo sohasida tarmoqlar bo'yicha ish haqi o'zgarishi dinamikasi

—○— Avtomobil va mototsikllarning ulgurji va chakana savdosi va ularni ta'mirlash

—○— Avtomobil va mototsikllarning savdosidan tashqari ulgurji savdo



—○— Avtomobil va mototsikllarning savdosidan tashqari chakana savdo

2020-y.

2021-y.

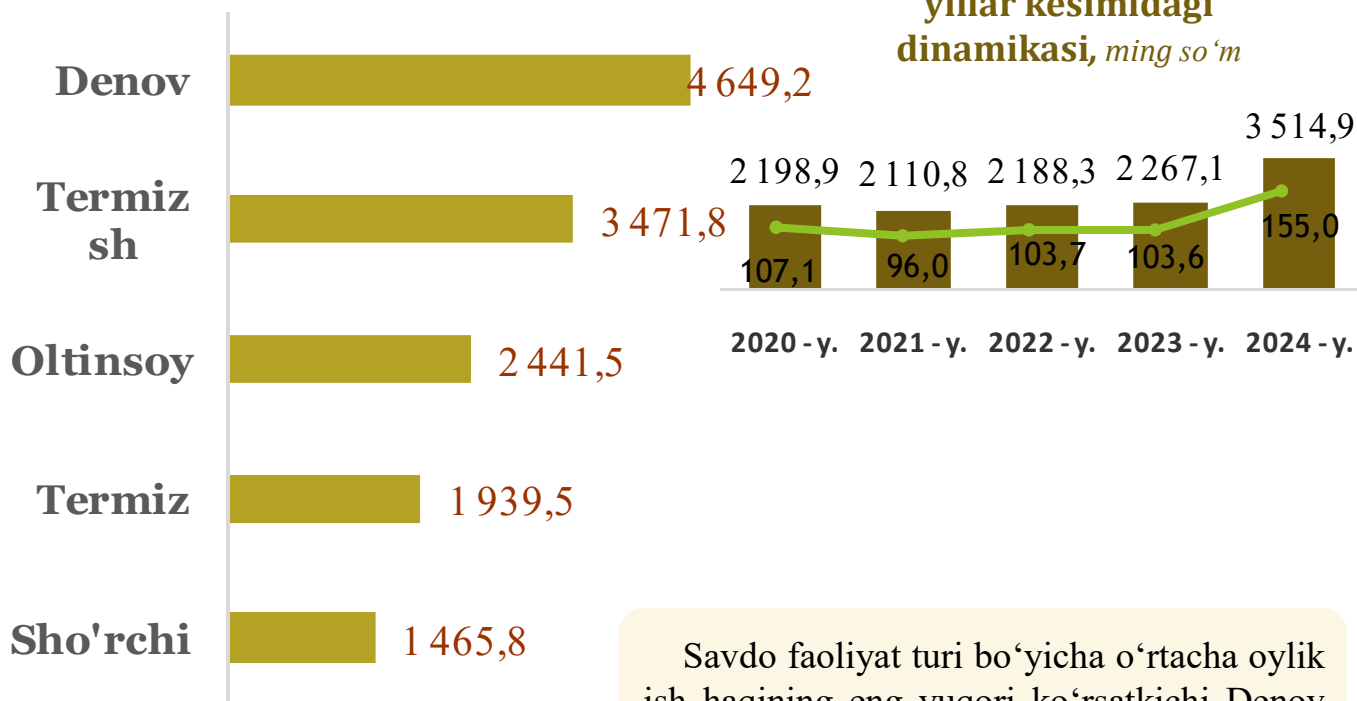
2022-y.

2023-y.

2024-y.

Hududlar kesimida

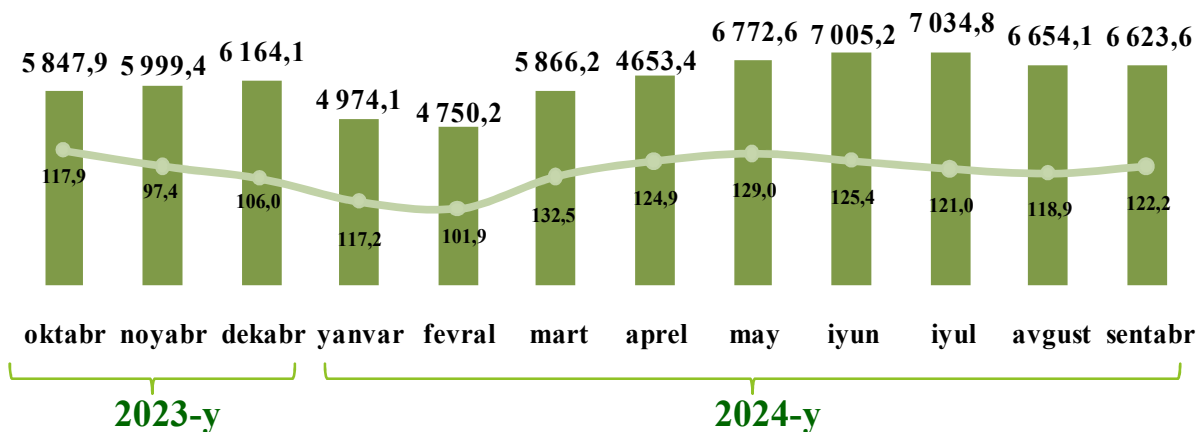
O'rtacha oylik ish haqining yillar kesimidagi dinamikasi, ming so'm



Savdo faoliyat turi bo'yicha o'rtacha oylik ish haqining eng yuqori ko'rsatkichi Denov tumanida (4 649,2 ming so'm) , Termiz shahrida (3 471,8 ming so'm) da kuzatildi.

—○— ming so'm

**TASHISH VA SAQLASH SOHASIDA
O‘RTACHA OYLIK ISH HAQI**



 ming so'mda

 o'tgan yilning mos davriga nisbatan o'sish sur'ati, % da

2024-yil yanvar-sentabr oylarida tashish va saqlash iqtisodiy faoliyat turining asosiy tarmoqlari bo'yicha o'rtacha oylik ish haqi



5 675,1 ming so'm

Ombor xo'jaligi va yordamchi transport faoliyati



7 326,6 ming so'm

Quruqlikdagi va quvur transporti



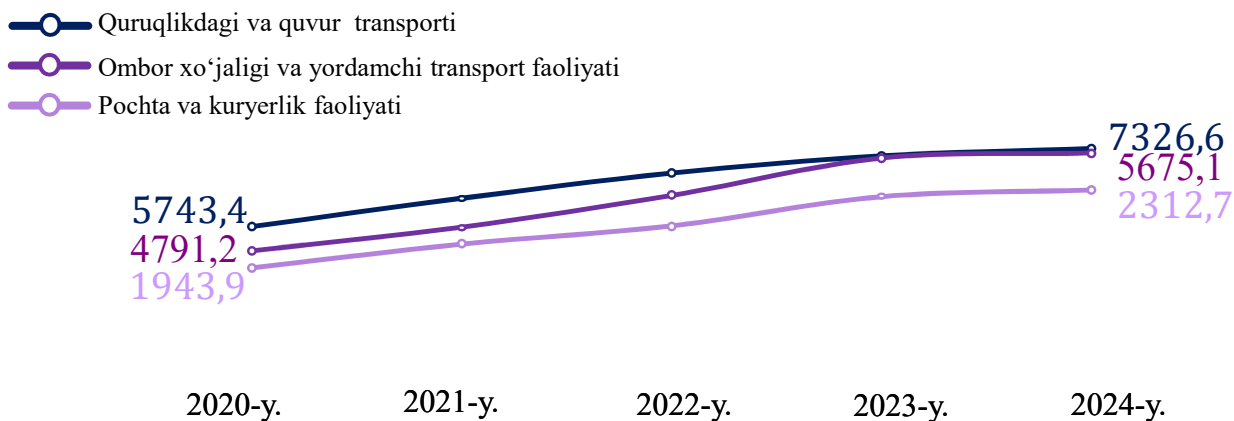
2 312,7 ming so'm

Pochta va kuryerlik faoliyati



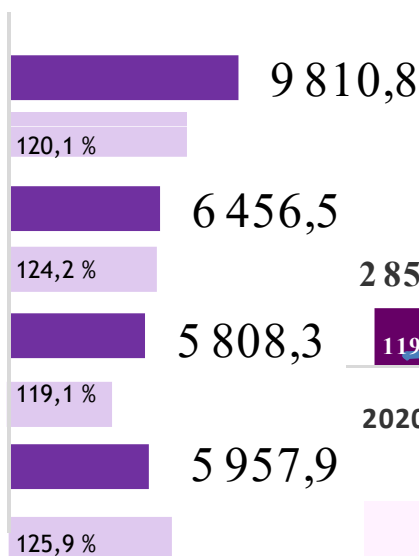
Tashish va saqlash iqtisodiy faoliyat turining asosiy tarmoqlari bo'yicha o'rtacha oylik ish haqining eng yuqori ko'rsatkichi quruqlikdagi va quvur transport faoliyati (**7 326,6 ming so'm**) da, eng past ko'rsatkich esa pochta va kuryerlik faoliyati (**2 312,7 ming so'm**) da kuzatildi.

Tashish va saqlash sohasida tarmoqlar bo'yicha ish haqi o'zgarishi dinamikasi

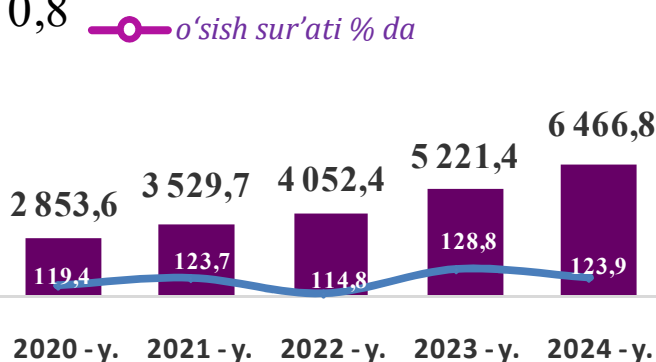


Hududlar kesimida

Qumqo'rg'on



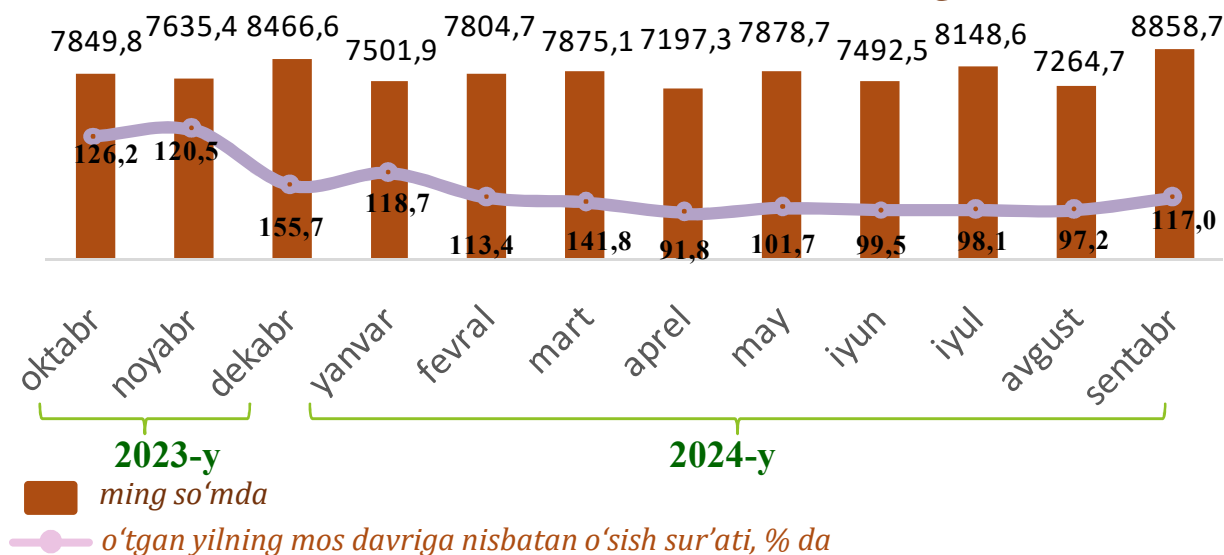
O'rtacha oylik ish haqining yillar kesimidagi dinamikasi, ming so'm



Tashish va saqlash iqtisodiy faoliyat turi bo'yicha o'rtacha oylik ish haqining eng yuqori ko'rsatkichi Qumqo'rg'on tumanida (9 810,8 ming so'm) da va Termiz shahrida (6 456,5 ming so'm) da kuzatildi.

■ ming so'm ■ o'sish sur'ati

AXBOROT VA ALOQA SOHASIDA O'RTACHA OYLIK ISH HAQI



2024-yil yanvar-sentabr oylarida axborot va aloqa sohasining asosiy tarmoqlari bo'yicha o'rtacha oylik ish haqi

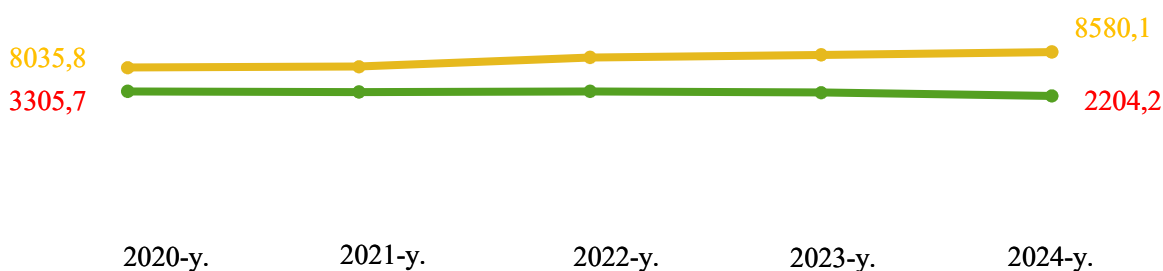


Axborot va aloqa sohasining asosiy tarmoqlari bo'yicha o'rtacha oylik ish haqining yuqori ko'rsatkichi aloqa sohasidagi xizmatlar (**8 580,1 ming so'm**) da kuzatildi.

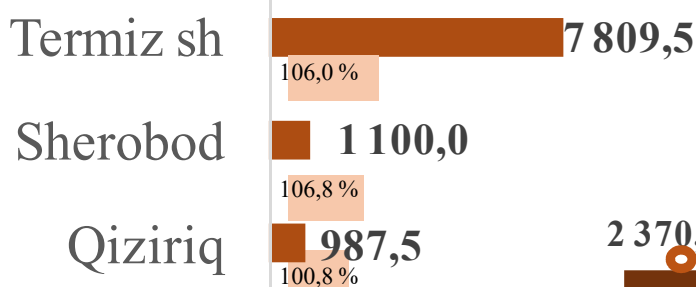
Axborot va aloqa sohasida tarmoqlar bo'yicha ish haqi o'zgarishi dinamikasi

Aloqa sohasi

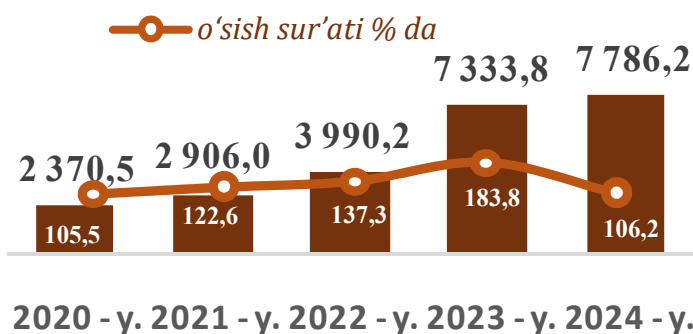
Axborot xizmati ko'rsatish sohasidagi faoliyat



Hududlar kesimida



O'rtacha oylik ish haqining yillar kesimidagi dinamikasi, ming so'm

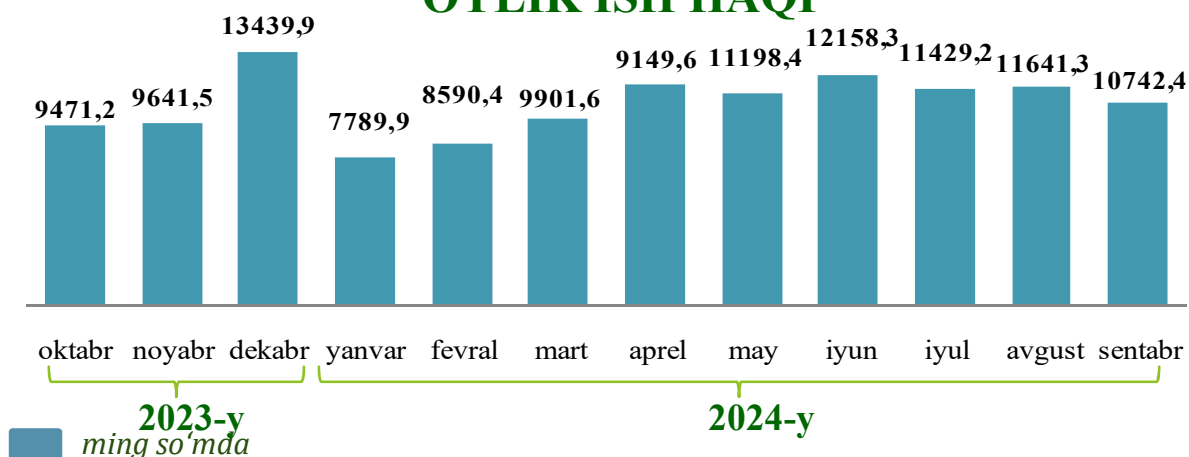


ming so'm o'sish sur'ati



Aloqa sohasi bo'yicha o'rtacha oylik ish haqining eng yuqori ko'rsatkichi Termiz shahri (7 809,5 ming so'm) hamda quyi ko'rsatkichi Qiziriq tumani (987,5 ming so'm) da kuzatildi. Shuningdek, yuqori o'sish sur'ati Sherobod tumanida (106,8 %) qayd etildi.

BANK, SUG‘URTA, LIZING, KREDIT VA VOSITACHILIK SOHASIDA O‘RTACHA OYLIK ISH HAQI



2024-yil yanvar-sentabr oylarida bank, sug‘urta, lizing, kredit va vositachilik faoliyatining asosiy tarmoqlari bo‘yicha o‘rtacha oylik ish haqi



8 864,5 *ming so'm*

Majburiy ijtimoiy sug‘urtalashdan tashqari, qayta sug‘urtalash va nafaqa jamg‘armalari faoliyati




10 153,8 *ming so'm*


Sug‘urtalash va nafaqa ta‘minotidan tashqari moliyaviy xizmatlar

Bank, sug‘urta, lizing, kredit va vositachilik faoliyati iqtisodiy faoliyat turi bo‘yicha o‘rtacha oylik ish haqining eng yuqori ko‘rsatkichi Sug‘urtalash va nafaqa ta‘minotidan tashqari moliyaviy xizmatlar faoliyati (**10 153,8 ming so‘m**) ga teng ekenligi kuzatildi.

Bank, sug'urta, lizing, kredit va vositachilik sohasida tarmoqlar bo'yicha ish haqi o'zgarishi dinamikasi

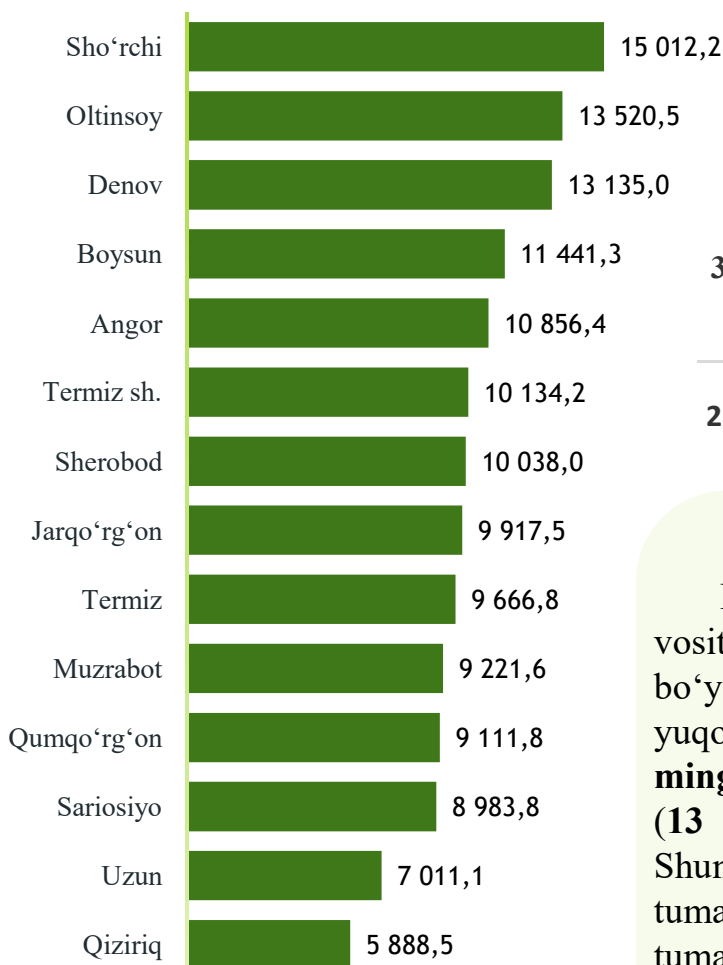
 Sug'urtalash va nafaqa ta'minotidan tashqari moliyaviy xizmatlar



 Majburiy ijtimoiy sug'urtalashdan tashqari, qayta sug'urtalash va nafaqa jamg'armalari faoliyati

2020-y. 2021-y. 2022-y. 2023-y. 2024-y.


Hududlar kesimida



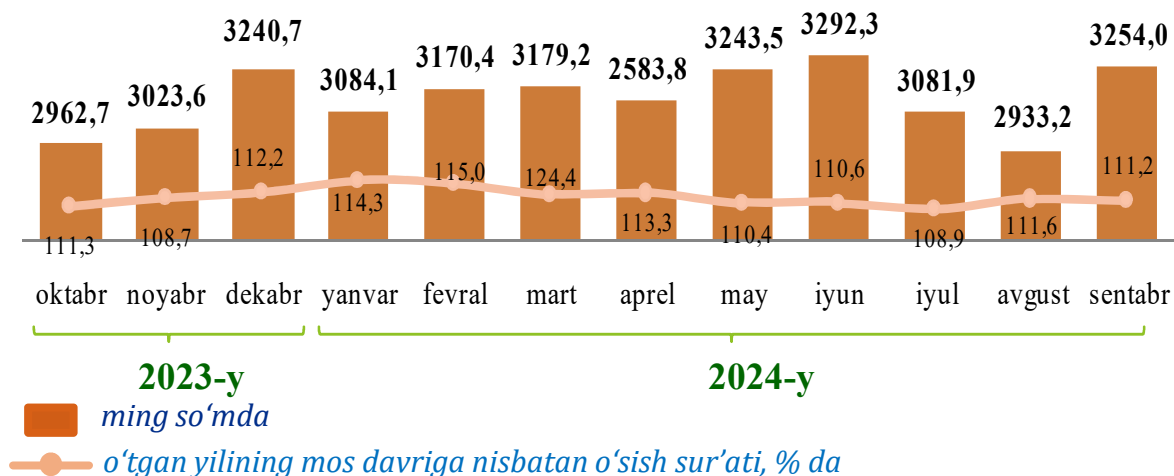
O'rtacha oylik ish haqining yillar kesimidagi dinamikasi, ming so'm



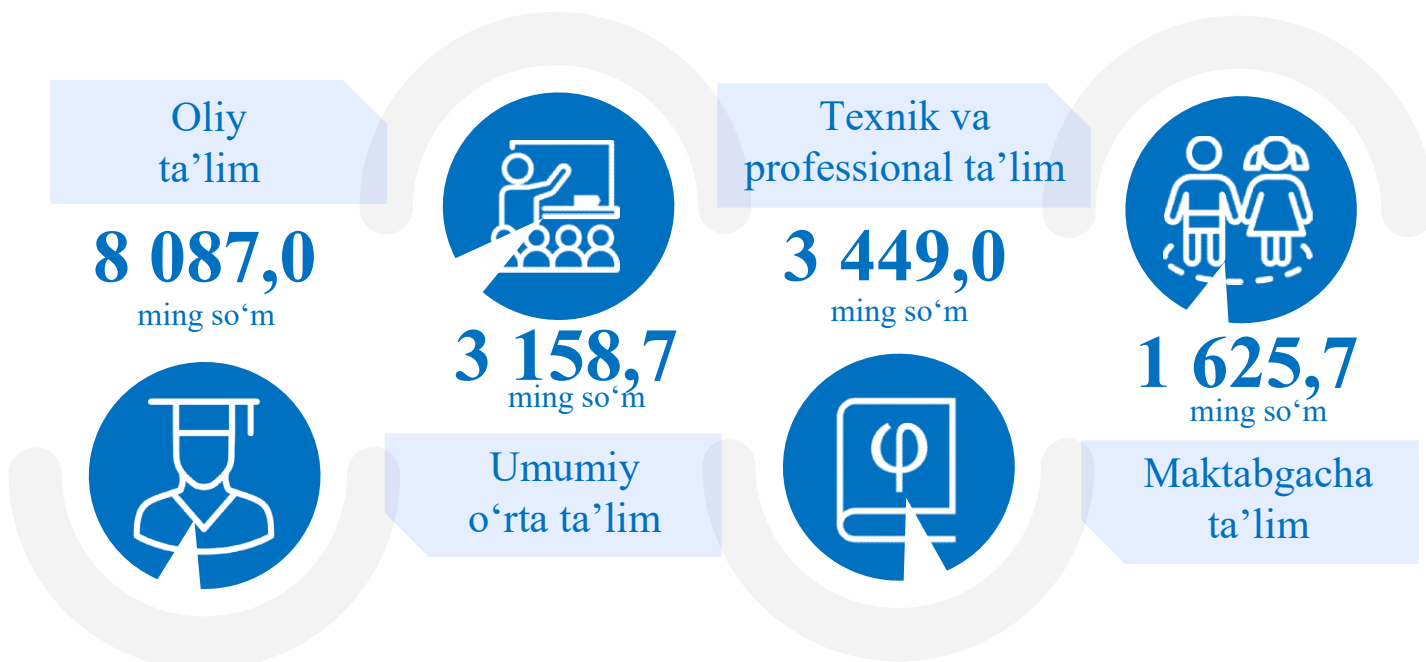
Bank, sug'urta, lizing, kredit va vositachilik faoliyati iqtisodiy faoliyat turi bo'yicha o'rtacha oylik ish haqining eng yuqori ko'rsatkichi Shurchi tumani (15 012,2 ming so'm) hamda Oltinsoy tumanida (13 520,5 ming so'm) da kuzatildi. Shuningdek, yuqori o'sish sur'ati Sho'rchi tumanida (218,5 %) hamda Muzrabot tumanida (150,0 %) da qayd etildi.

 ming so'm

TA'LIM SOHASIDA O'RTACHA OYLIK ISH HAQI

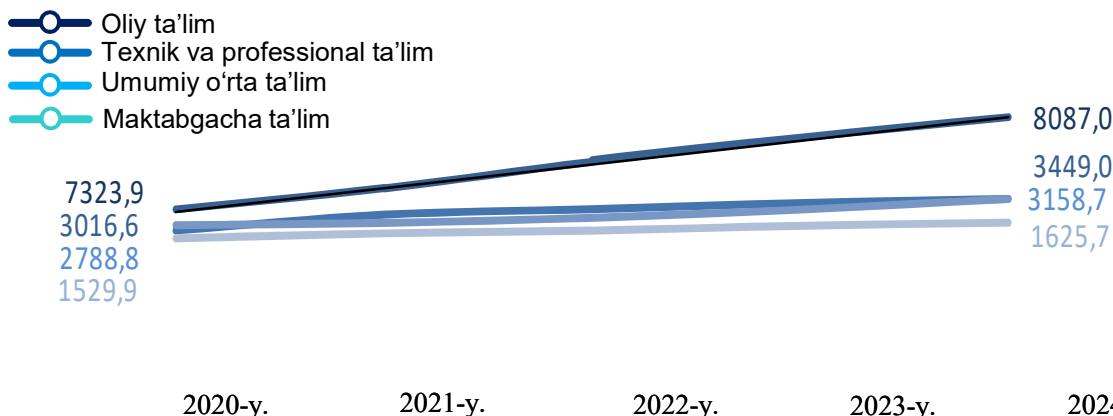


2024-yil yanvar-sentabr oylarida ta'lim sohasining asosiy tarmoqlari bo'yicha o'rtacha oylik ish haqi

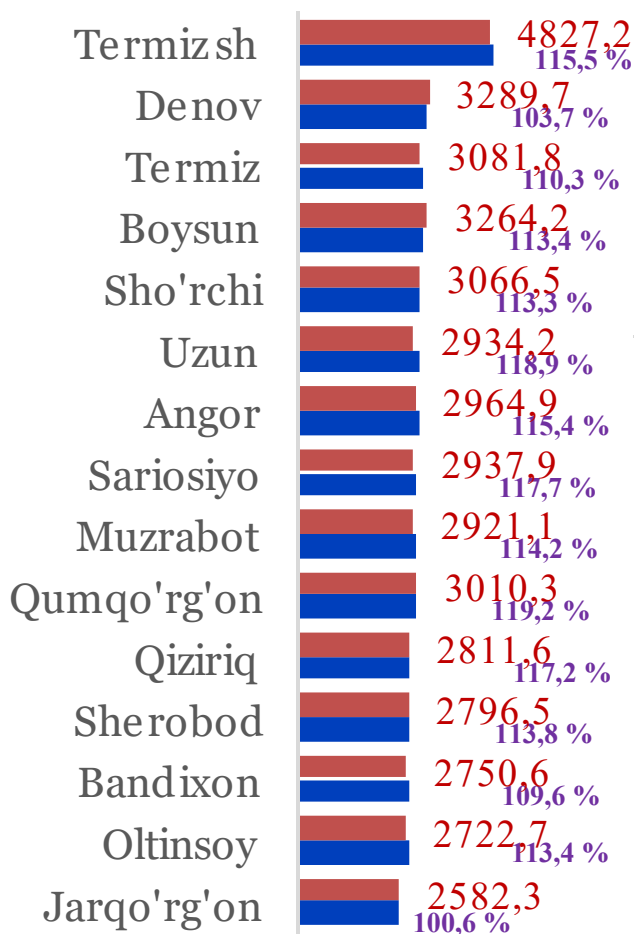


Ta'lim sohasining asosiy tarmoqlari bo'yicha o'rtacha oylik ish haqining eng yuqori ko'rsatkichi oliy ta'lim (**8 087,0 ming so'm**) da, eng past ko'rsatkich esa maktabgacha ta'lim (**1 625,7 ming so'm**) da kuzatildi.

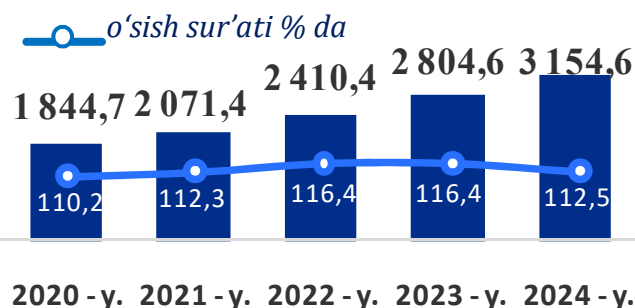
Ta'lim sohasida tarmoqlar bo'yicha ish haqi o'zgarishi dinamikasi



Hududlar kesimida



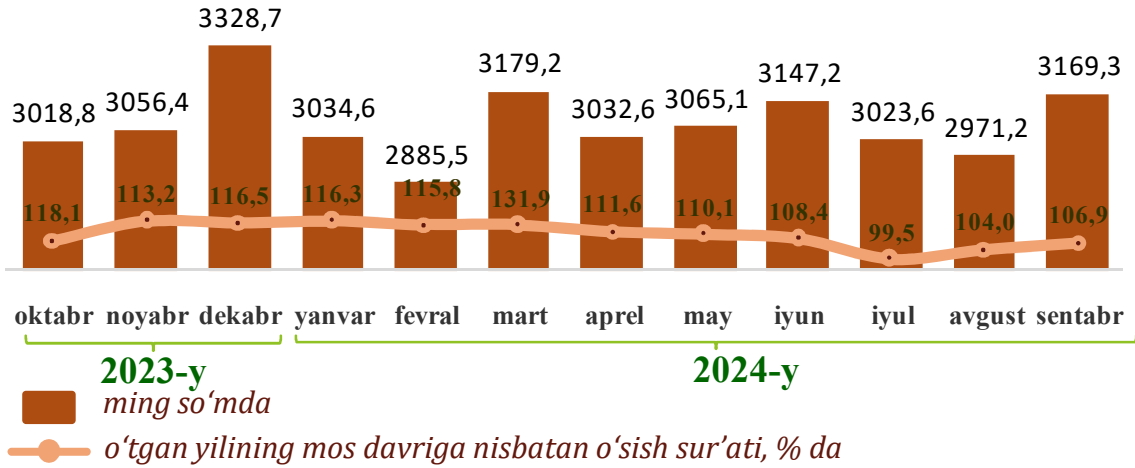
O'rtacha oylik ish haqining yillar kesimidagi dinamikasi, ming so'm



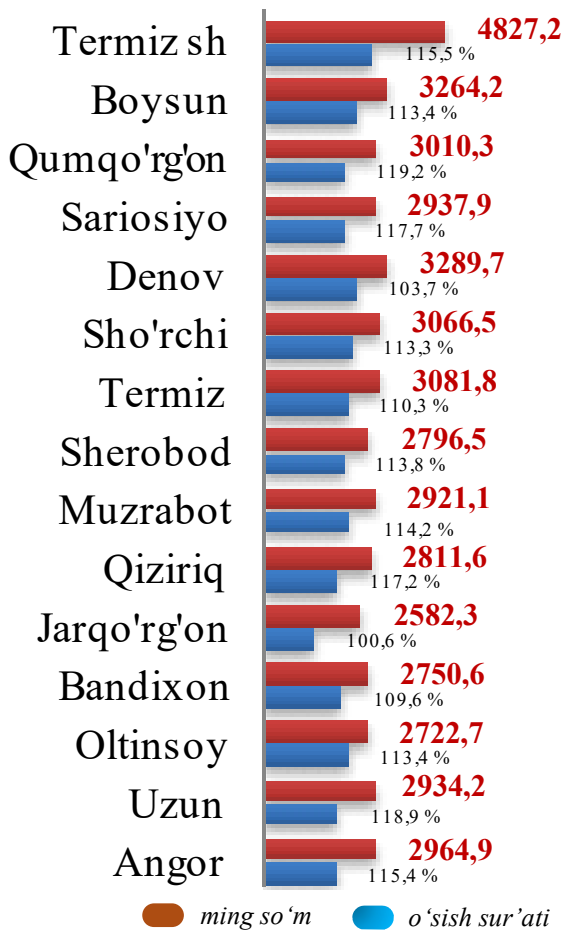
Ta'lim sohasi bo'yicha o'rtacha oylik ish haqining eng yuqori ko'rsatkichi Termiz shahri (4 827,2 ming so'm), Denov tumani (3 289,7 ming so'm), Termiz tumani (3 081,8 ming so'm) da kuzatildi. Shuningdek, yuqori o'sish sur'ati Qumqo'rg'on tumanida (119,2 %), Uzun tumanida (118,9 %) qayd etildi.

ming so'm o'sish sur'ati

SOG‘LIQNI SAQLASH VA IJTIMOIIY XIZMATLAR KO‘RSATISH SOHASIDA O‘RTACHA OYLIK ISH HAQI

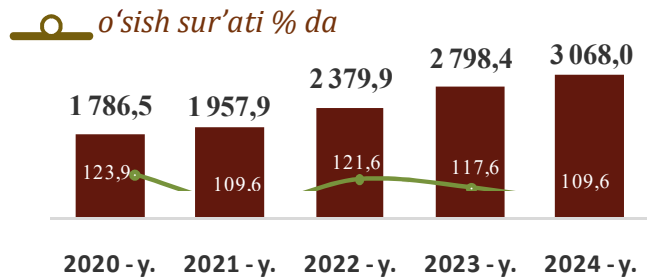


Hududlar kesimida



Sog‘liqni saqlash va ijtimoiy xizmatlar ko‘rsatish sohasining faoliyati turi bo‘yicha o‘rtacha oylik ish haqining eng yuqori ko‘rsatkichi **Termiz shahri (4 827,2 ming so‘m)**, **Boysun tumani (3 264,2 ming so‘m)** hamda **Qumqo‘rg‘on tumani (3 010,3 ming so‘m)** da kuzatildi. Shuningdek, yuqori o‘shish sur‘ati **Qumqo‘rg‘on tumani (119,0 %)** hamda **Uzun tumanlarida (118,9 %)** qayd etildi.

O‘rtacha oylik ish haqining yillar kesimidagi dinamikasi, ming so‘m





SURXONDARYO VILOYATI STATISTIKA BOSHQARMASI

DEMOGRAFIYA, MEHNAT VA GENDER STATISTIKASI BO'LIMI

Nominal hisoblangan ish haqi – ma'lum bir davr (soat, oy, yil) mobaynida xodim tomonidan ishlab chiqarilgan mahsulot (bajarilgan ish yoki ko'rsatilgan xizmat) evaziga ish beruvchilar tomonidan, amaldagi qonun hujjatlariga asoslangan holda soliq va boshqa to'lovlarni o'z ichiga oluvchi yollanma xodimning mehnatiga haq to'lash tarzida jismoniy shaxsga pul shaklida hisoblangan daromadlardan iborat.



Tel.: 76 225-65-60