



SURXONDARYO VILOYATI STATISTIKA BOSHQARMASI

SURXONDARYO VILOYATIDA XIZMATLAR SOHASINING ASOSIY KO'RSATKICHLARI



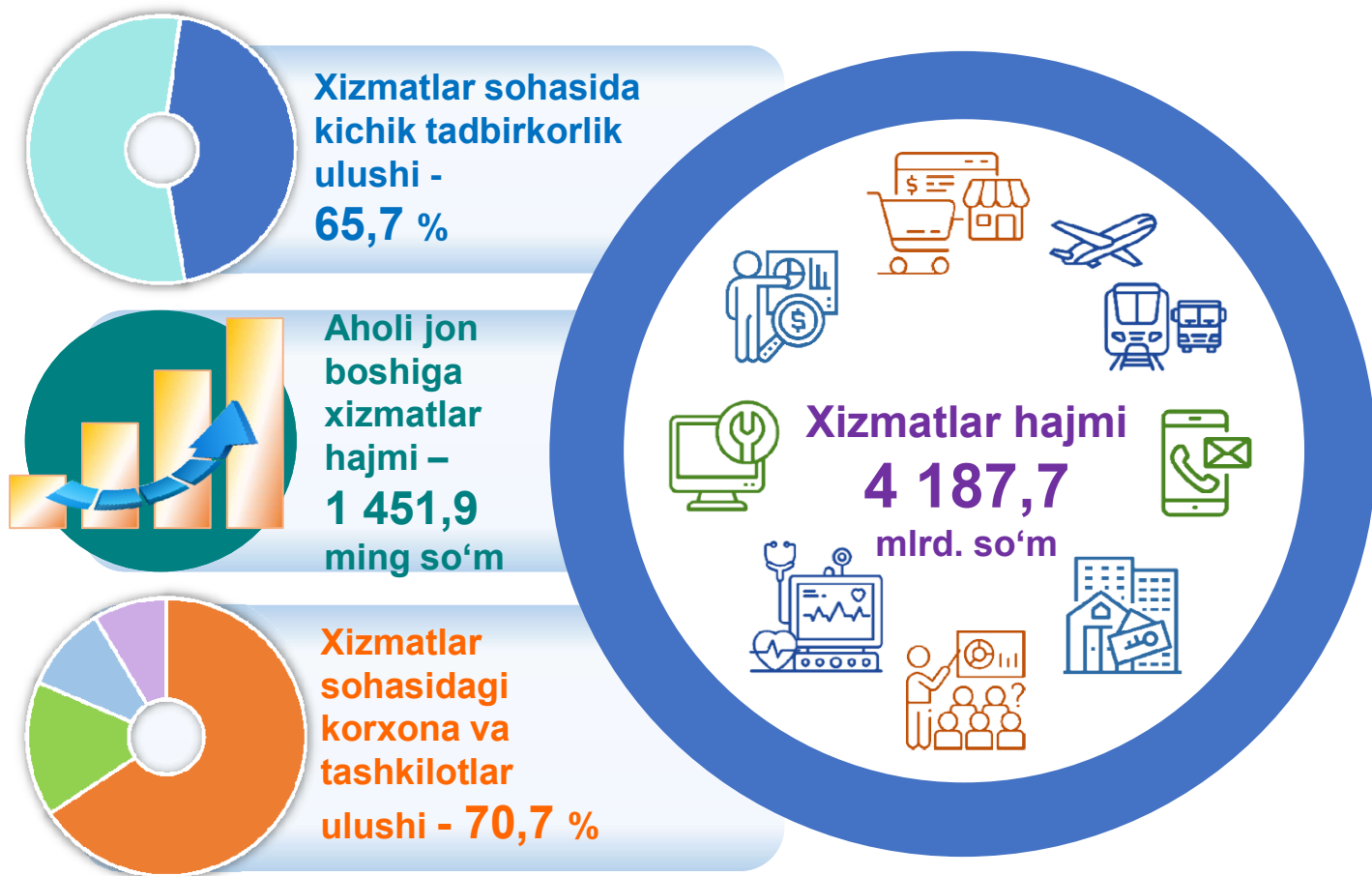
2024-yil
yanvar-mart



Dastlabki ma'lumotlar


Xizmatlar sohasining mamlakat iqtisodiyotidagi ulushini oshirish, joylarda xizmatlar sohasidagi mavjud imkoniyatlardan to'liq foydalanish, xizmat turlarini kengaytirish va sifatini oshirish, tadbirkorlik subyektlarini yanada qo'llab-quvvatlash maqsadida, O'zbekiston Respublikasi Prezidentining 2021-yil 11-maydagi PQ-5113-son qarori bilan "O'zbekiston Respublikasida xizmatlar sohasini rivojlantirishning maqsadli parametrlari" tasdiqlandi va ularning monitoringini olib borish joriy etildi.

Xizmatlar sohasining asosiy ko'rsatkichlari (2024-yil yanvar-mart)

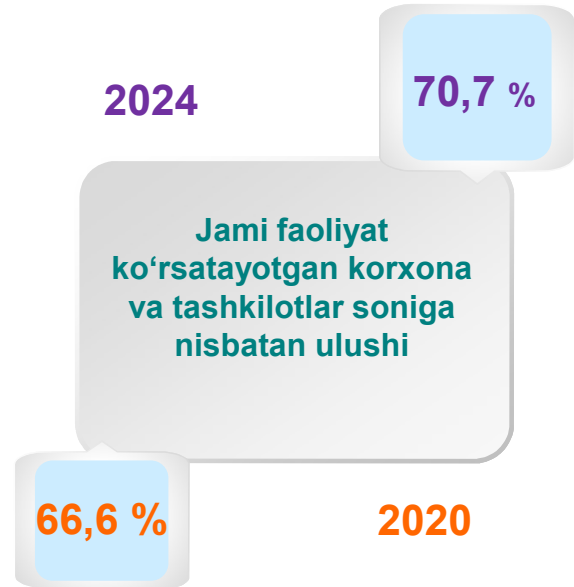


Xizmatlar sohasi bu – korxonalar, tashkilotlar, shuningdek, jismoniy shaxslar tomonidan ko'rsatiladigan turli xil xizmat turlarini takror ishlab chiqarishni o'z ichiga olgan umumlashtiruvchi kategoriyadir. Bu tijorat, professional va iste'mol xizmatlarini ko'rsatishga ixtisoslashgan mamlakatning iqtisodiy sektoridir.

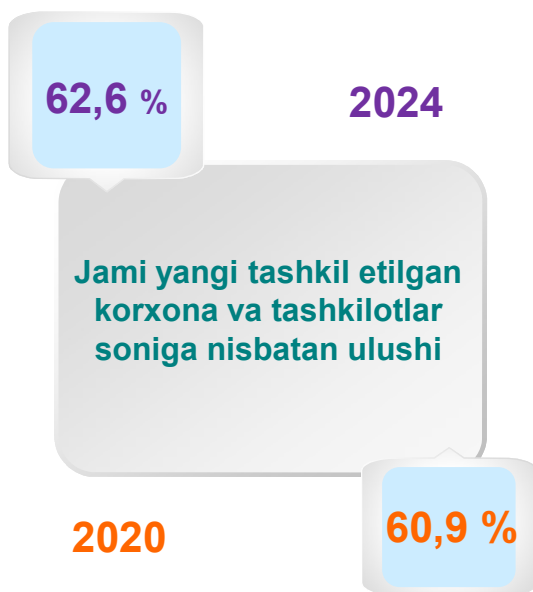
Soni, birlikda




Xizmatlar sohasida faoliyat ko'rsatayotgan korxonalar va tashkilotlar (1-aprel holatiga ko'ra)



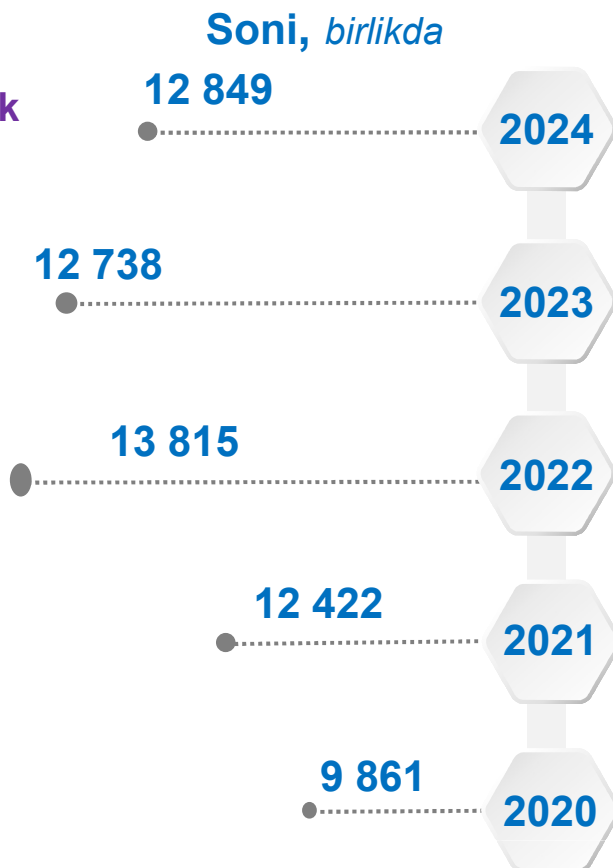
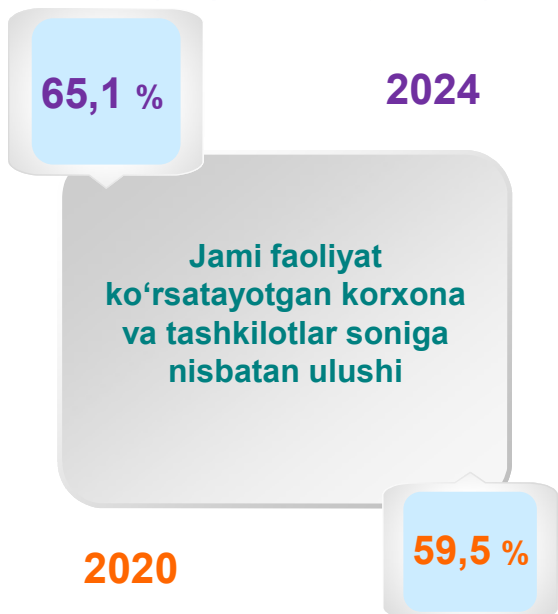
Xizmatlar sohasida yangi tashkil etilgan korxonalar va tashkilotlar (yanvar-mart)




Soni, birlikda



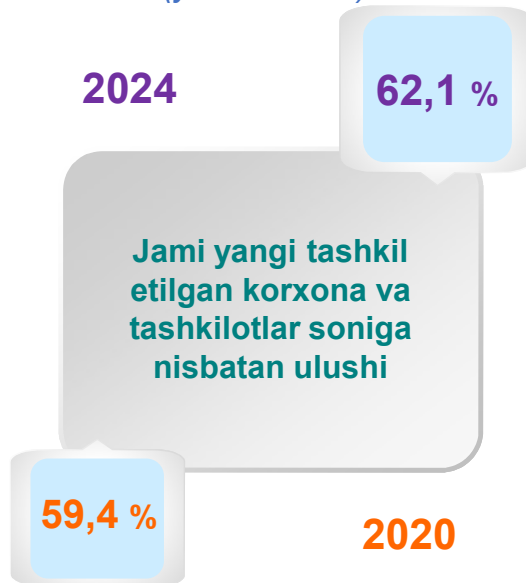
Xizmatlar sohasida faoliyat ko'rsatayotgan kichik tadbirkorlik subyektlari (1-aprel holatiga ko'ra)



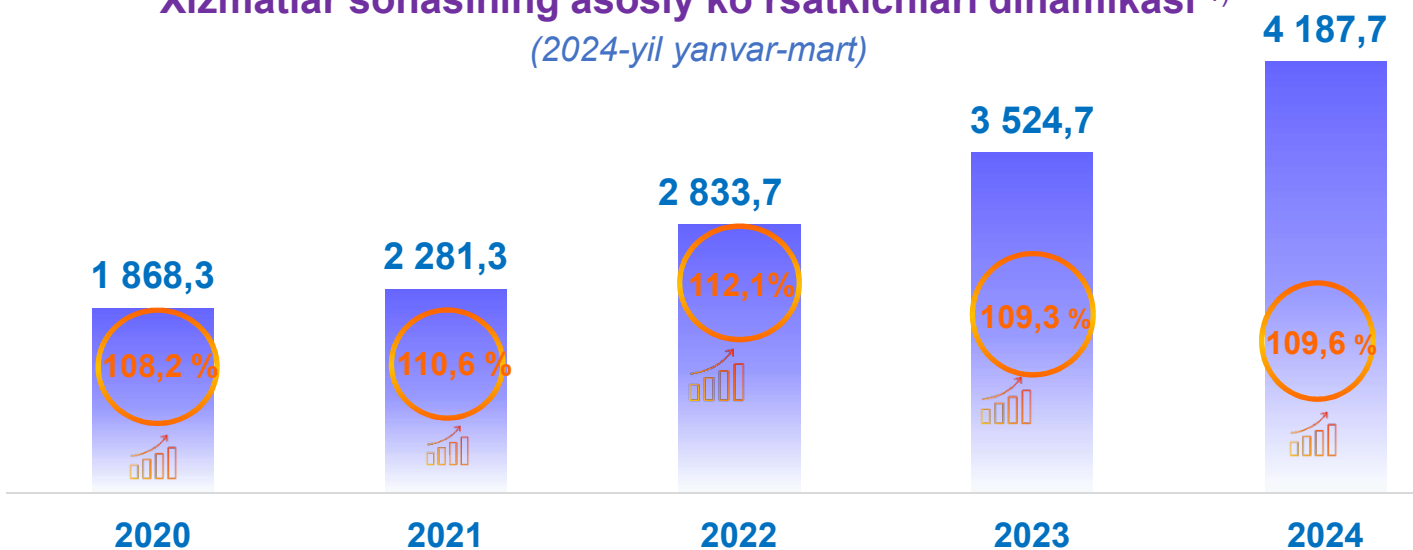
Soni, birlikda



Xizmatlar sohasida yangi tashkil etilgan kichik tadbirkorlik subyektlari (yanvar-mart)

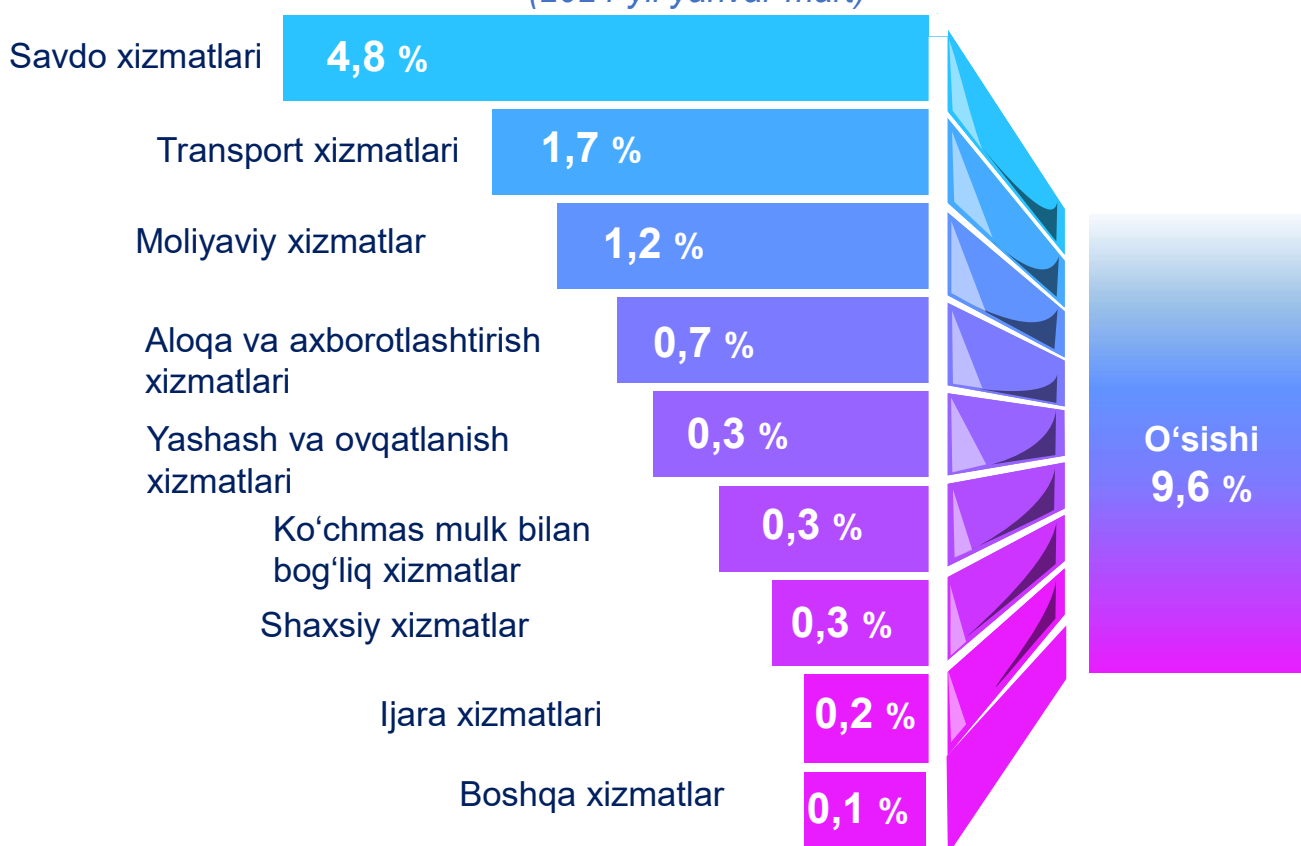


Xizmatlar sohasining asosiy ko'rsatkichlari dinamikasi ¹⁾ (2024-yil yanvar-mart)



■ Hajmi, mlrd. so'mda 📈 O'sish sur'ati

Ko'rsatilgan bozor xizmatlari umumiy hajmining o'sishiga xizmat turlarining qo'shgan hissi (2024-yil yanvar-mart)



¹⁾ Shu va keyingi o'rinlarda 2020-2024-yillar ko'rsatkichlari har bir keyingi yil metodologiyasiga muvofiq qayta ko'rib chiqilgan



Xizmatlar sohasining asosiy ko'rsatkichlari

Hududlar kesimida xizmatlar sohasining asosiy ko'rsatkichlari (2024-yil yanvar-mart)

	Hajmi, mlrd. so'mda	Ulushi, % da	O'sish sur'ati, % da
Surxondaryo viloyati ¹⁾	4 187,7	100,0	109,6
Termiz sh.	1173,7	28,0	106,7
<i>tumanlar:</i>			
Oltinsoy	168,9	4,0	111,0
Angor	176,0	4,2	110,9
Boysun	131,9	3,2	111,8
Bandixon	94,0	2,2	110,9
Muzrabot	186,9	4,5	110,6
Denov	540,7	12,9	110,8
Jarqo'rg'on	236,0	5,6	111,5
Qumqo'rg'on	258,7	6,2	109,1
Qiziriq	155,2	3,7	110,1
Sariosiyo	250,5	6,0	109,9
Termiz	193,0	4,6	112,5
Uzun	174,1	4,2	109,7
Sherobod	226,0	5,4	111,4
Sho'rchi	222,1	5,3	111,7

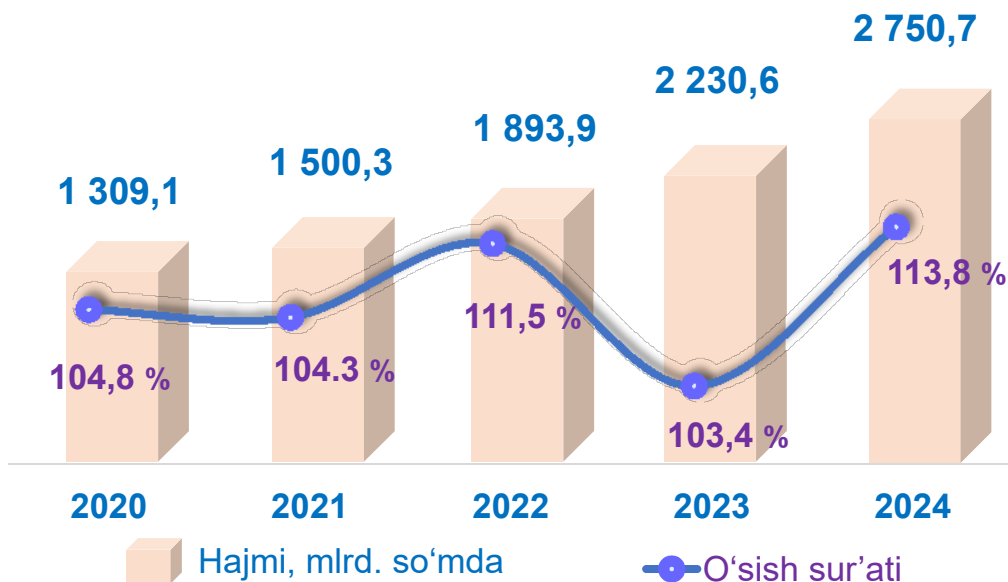
Aholi jon boshiga bozor xizmatlarining asosiy ko'rsatkichlari dinamikasi (yanvar-mart)



Hududlar kesimida aholi jon boshiga xizmatlar hajmi (2024-yil yanvar-mart)

	Hajmi, ming. so'mda	O'sish sur'ati, % da
Surxondaryo viloyati	1451,9	106,9
Termiz sh.	5801,7	103,6
Oltinsoy	874,8	108,3
Angor	1220,3	108,3
Boysun	1057,4	109,4
Bandixon	1130,0	107,9
Muzrabot	1214,5	108,3
Denov	1283,3	108,1
Jarqo'rg'on	987,4	108,6
Qumqo'rg'on	1010,0	106,4
Qiziriq	1249,0	107,6
Sariosiyo	1096,2	107,3
Termiz	2271,4	109,3
Uzun	924,7	107,1
Sherobod	1069,4	108,9
Sho'rchi	969,4	109,0

Xizmatlar sohasida kichik tadbirkorlikning asosiy ko'rsatkichlari dinamikasi (yanvar-mart)



Ko'rsatilgan bozor xizmatlarining umumiy hajmida kichik korxonalar subyektlarining ulushi **17,7** foizni, shu jumladan, **65,7** foizni kichik tadbirkorlik va mikrofirmalarning ulushi tashkil etdi.

Hududlar kesimida xizmatlar sohasida kichik tadbirkorlik (2024-yil yanvar-mart)

Surxondaryo viloyati	2 750,7
Termiz sh	576,0
Denov	336,8
Jarqo'rg'on	175,3
Sariosiyo	170,6
Sherobod	170,0
Sho'rchi	163,7
Qumqo'rg'on	159,9
Muzrabot	150,6
Angor	136,4
Oltinsoy	133,6
Termiz	133,4
Uzun	131,2
Qiziriq	128,6
Boysun	106,2
Bandixon	78,4

Hajmi, mlrd. so'mda

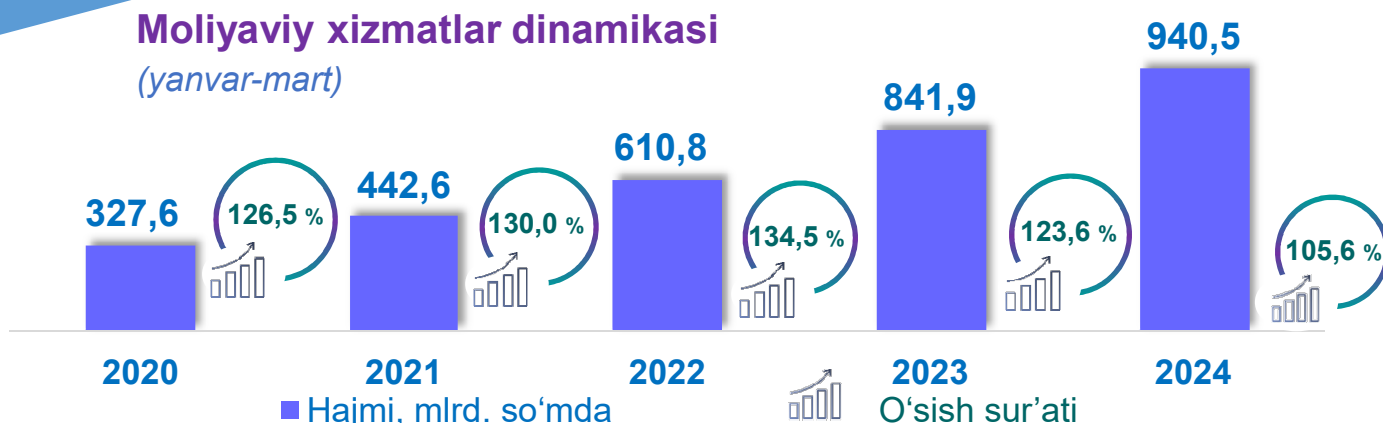
Xizmatlar sohasining turlari bo'yicha asosiy ko'rsatkichlari (2024-yil yanvar-mart)

Nomi	Hajmi, mlrd. so'mda	Ulushi, % da	O'sish sur'ati, % da
Xizmatlar – jami	4 187,7	100,0	109,6
shu jumladan:			
Aloqa va axborotlashtirish xizmatlari	211,3	5,0	115,6
Moliyaviy xizmatlar	940,5	22,5	105,6
Transport xizmatlari	628,5	15,0	111,6
shu jumladan: avtotransport xizmatlari	562,3	13,4	108,0
Yashash va ovqatlanish xizmatlari	155,4	3,7	110,2
Savdo xizmatlari	1 473,3	35,2	113,5
Ko'chmas mulk bilan bog'liq xizmatlar	97,0	2,3	110,4
Ta'lim sohasidagi xizmatlar	160,9	3,8	93,2
Sog'liqni saqlash sohasidagi xizmatlar	54,6	1,3	107,2
Ijara xizmatlari	80,3	1,9	110,9
Kompyuter va maishiy tovarlarni ta'mirlash bo'yicha xizmatlar	104,1	2,5	107,1
Shaxsiy xizmatlar	127,8	3,1	110,6
Me'morchilik, muhandislik izlanishlari, texnik sinovlar va tahlil sohasidagi xizmatlar	51,0	1,2	85,0
Boshqa xizmatlar	103,0	2,5	119,1

Tarmoqlar tasniflagichining belgilangan xalqaro standartlariga o'tish munosabati bilan O'zbekiston Respublikasida xizmatlar sohasini rivojlantirish Dasturining maqsadli parametrlariga kiritilgan xizmatlarning asosiy turlarini guruhlash, G dan S gacha bo'lgan bo'limlar bo'yicha xizmatlar bilan bog'liq qism va iqtisodiy faoliyat turlari bo'yicha mahsulotlar (tovarlar, ishlar, xizmatlar) Statistik tasniflagichi (MST) ga ko'ra muvofiqlashtirildi.


Moliyaviy xizmatlar dinamikasi

(yanvar-mart)



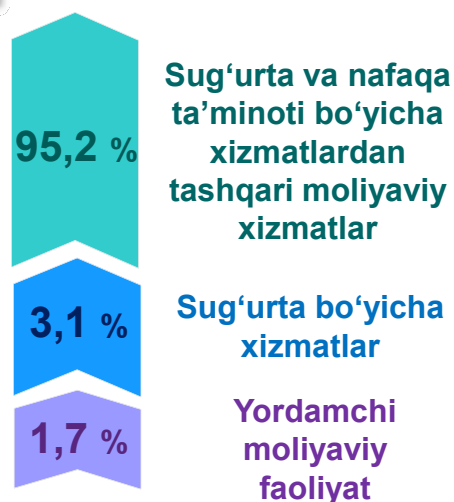
Hududlar kesimida moliyaviy xizmatlar

(2024-yil yanvar-mart)



Moliyaviy xizmatlar tarkibi

(2024-yil yanvar-mart)



Moliyaviy xizmatlarning umumiy hajmida Termiz shahrining ulushi **45,6** foizni yoki **429,0** mlrd. so'mni tashkil etdi. **2023-yilning yanvar-mart** oylariga nisbatan Termiz shahrida yuqori o'sish sur'ati **102,2 %** ni tashkil etdi.

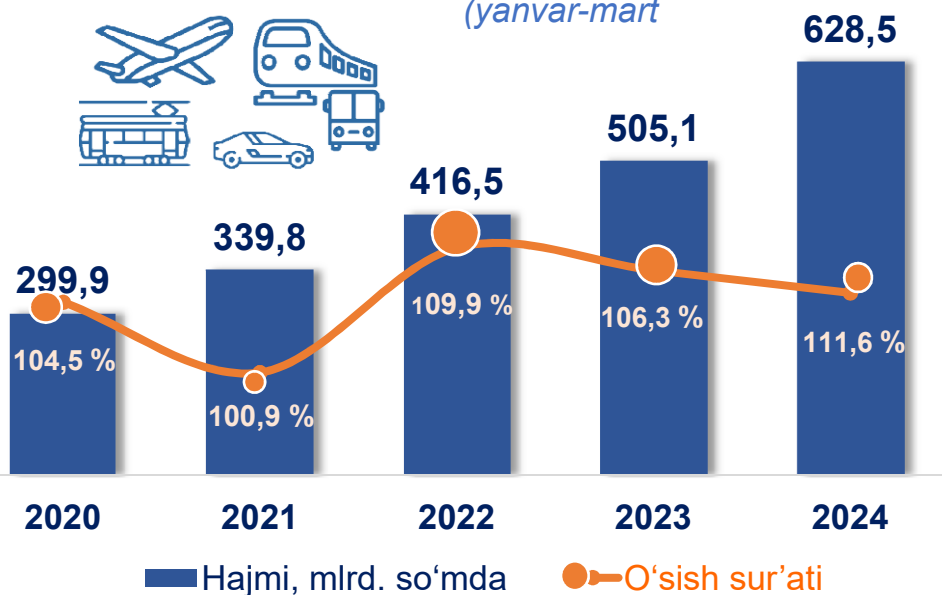
■ Hajmi, mlrd. so'mda

Transport xizmatlarining umumiy hajmi-da avtomobil transporti xizmatlari ustunlik qiladi – **89,5 %**.

Termiz shahrida transport xizmatlari hajmi **111,6** mlrd. so'mni tashkil etgan. Mazkur hududda transport xizmatlari hajmining o'sish sur'ati **110,6 %** ni tashkil etgan.

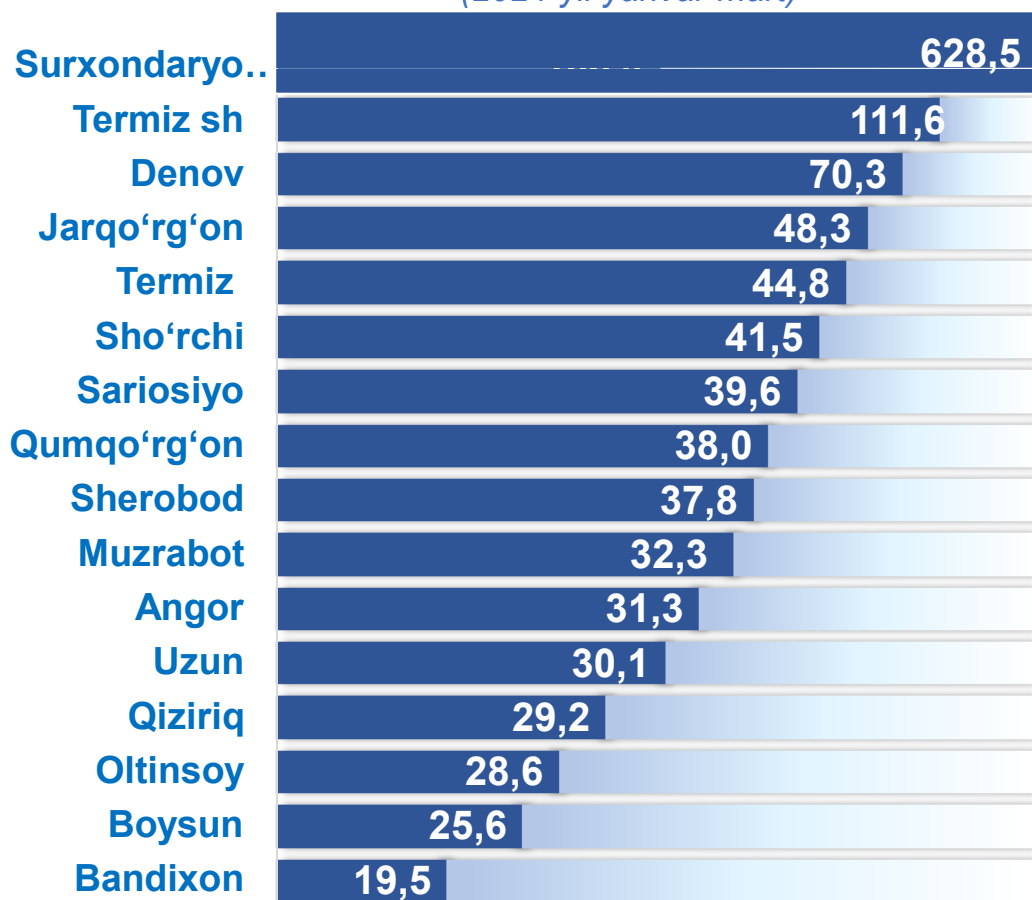
Transport xizmatlari dinamikasi

(yanvar-mart)



Hududlar kesimida transport xizmatlari

(2024-yil yanvar-mart)

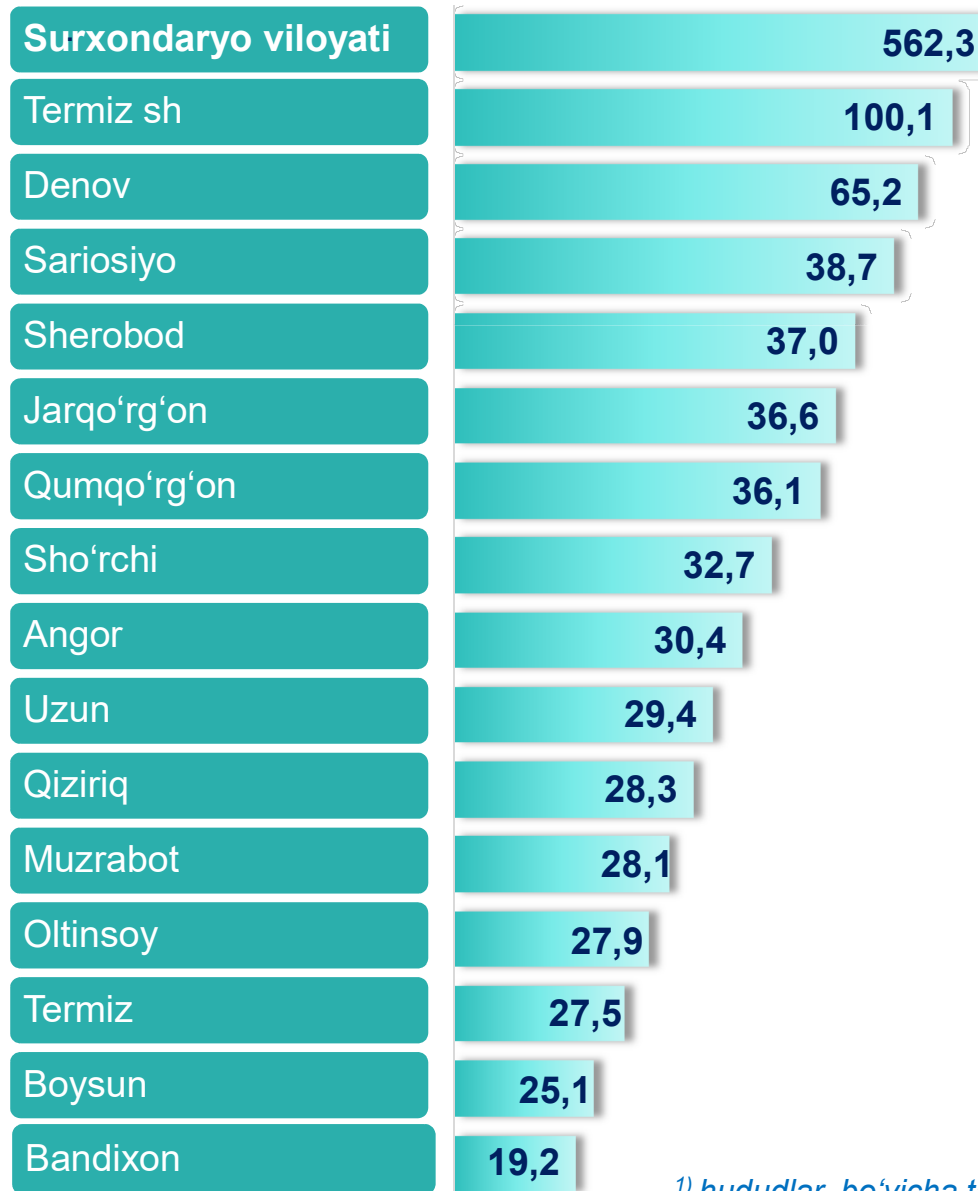
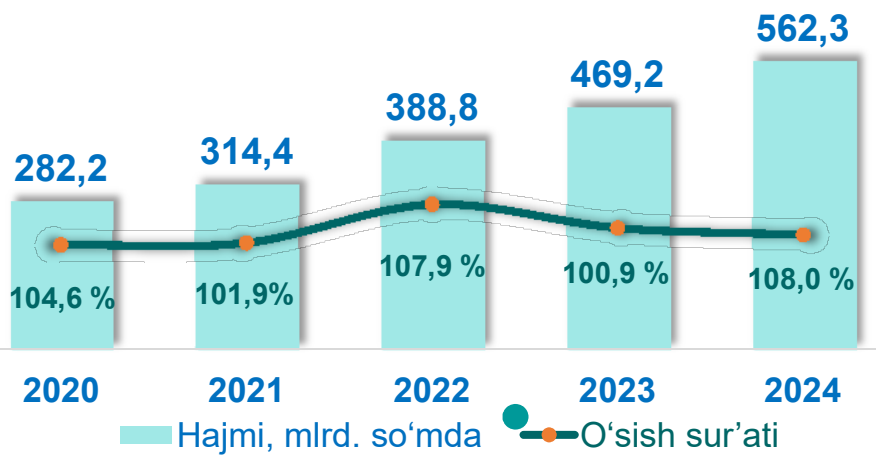


¹⁾ hududlar bo'yicha taqsimlanmagan hajmlarni hisobga olgan holda

■ Hajmi, mlrd. so'mda

Avtomobil transporti xizmatlari dinamikasi (yanvar-mart)

2024-yil yanvar-mart oyida avtomobil transportida ko'rsatilgan bozor xizmatlari hajmi **562,3** mlrd. so'mga yetdi. Ko'rsatilgan bozor xizmatlarining umumiy hajmidagi ulushi **13,4 %** ni tashkil etdi



Hududlar kesimida avtomobil transporti xizmatlari (2024-yil yanvar-mart)



Avtomobil transporti xizmatlarining tarkibi (2024-yil yanvar-mart)

25,5 %

Yo'lovchi tashish

74,5 %

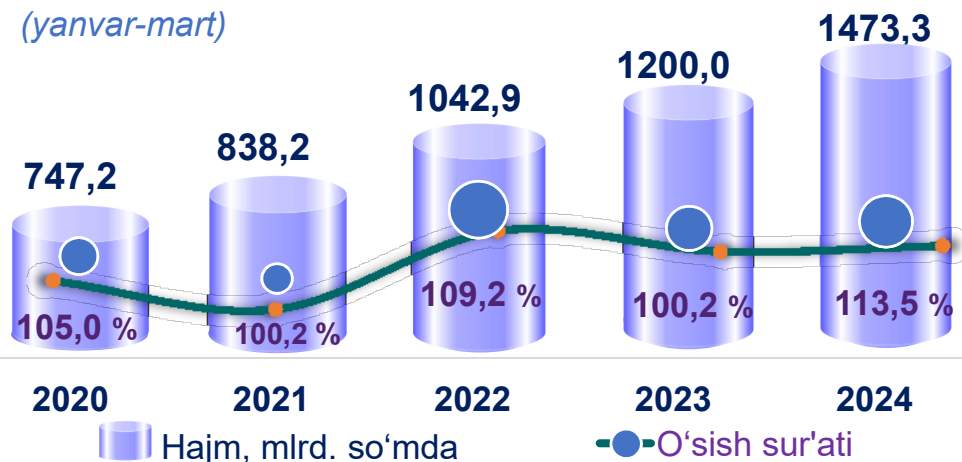
Yuk tashish

¹⁾ hududlar bo'yicha taqsimlanmagan hajmlarni hisobga olgan holda

2024-yilning yanvar-mart oylarida chakana savdoning ulushi savdo xizmatlari umumiy hajmining **83,4** foizini tashkil etdi.

Savdo xizmatlari dinamikasi

(yanvar-mart)



Hududlar kesimida savdo xizmatlari

(2024-yil yanvar-mart)

Surxondaryo viloyati	1 473,3
Termiz sh	279,9
Denov	197,3
Muzrabot	93,8
Sherobod	92,7
Sariosiyo	90,9
Jarqo'rg'on	88,9
Sho'rchi	86,8
Qumqo'rg'on	83,6
Angor	77,0
Oltinsoy	75,9
Qiziriq	71,5
Uzun	70,2
Termiz	70,0
Boysun	52,5
Bandixon	42,3

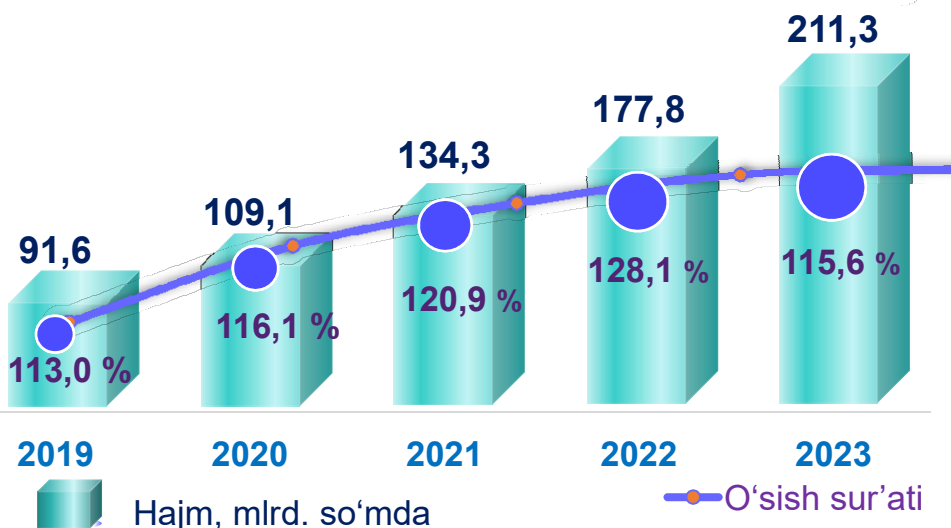
¹⁾ hududlar bo'yicha taqsimlanmagan hajmlarni hisobga olgan holda

Hajmi, mlrd. so'mda



Aloqa va axborotlashtirish xizmatlarining umumiy hajmida eng katta hajmni telekommunikatsiya xizmatlari egallaydi. **2024-yilning yanvar-mart** oylarida ularning ulushi **89,8** foizni tashkil etdi.

Aloqa va axborotlashtirish xizmatlari dinamikasi (yanvar-mart)



Hududlar kesimida aloqa va axborotlashtirish xizmatlari (2024-yil yanvar-mart)

Hudud nomi	Hajmi, mlrd. so'mda	O'sishi
Surxondaryo viloyati	211,3	+15,6 %
Termiz sh	34,2	+70,5 %
Denov	27,8	+5,1 %
Qumqo'rg'on	17,7	+18,7 %
Jarqo'rg'on	16,2	+15,4 %
Sariosiyo	15,0	+0,8%
Sherobod	13,8	+13,0 %
Oltinsoy	13,2	+5,1 %
Sho'rchi	13,1	+0,9 %
Uzun	12,3	+6,0 %
Muzrabot	9,9	+11,5 %
Angor	9,3	+10,3 %
Boysun	8,7	+18,4 %
Qiziriq	8,2	+5,8 %
Termiz	6,7	+6,9 %
Bandixon	5,2	+16,1 %

¹⁾ hududlar bo'yicha taqsimlanmagan hajmlarni hisobga olgan holda

■ Hajmi, mlrd. so'mda

● O'sishi



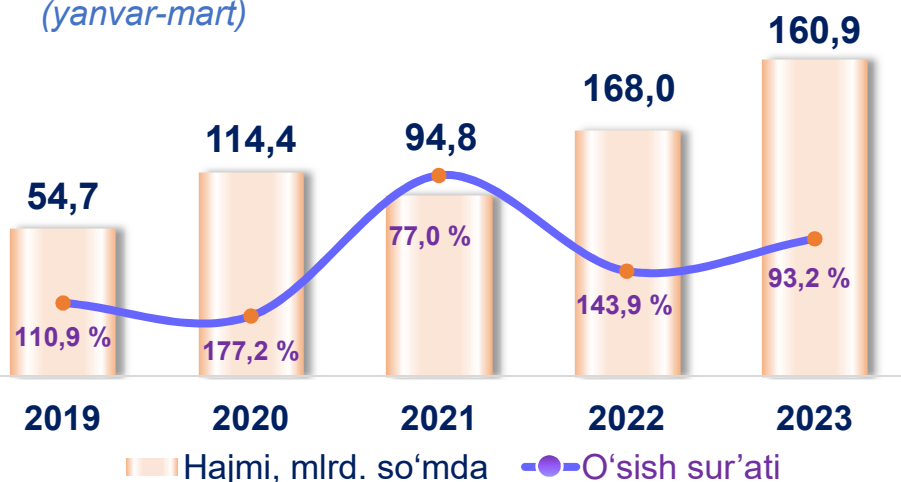
Xizmatlar sohasining asosiy turlari bo'yicha ko'rsatkichlari

OAV, kontent va AKT xizmatlari sektorlarining muqobil to'plami (2024-yil yanvar-mart)

Nomi	Hajmi, <i>mlrd. so'mda</i>	Umumiy hajmdagi ulushi, % da
Jami	211,3	100,0
shu jumladan:		
AKT xizmatlari sektori	206,8	97,9
shu jumladan:		
Telekommunikatsiya xizmatlari	189,8	91,8
Kompyuter dasturlashtirish, maslahat berish xizmatlari va boshqa yordamchi xizmatlar	17,0	8,2
Kontent va ommaviy axborot vositalari sektori	4,5	2,1
shu jumladan:		
Kitoblar, davriy nashrlar nashr qilish bo'yicha xizmatlar va boshqa noshirlik xizmatlari	2,9	65,5
Kino - videofilmlar va televideniya dasturlari ishlab chiqarish bo'yicha xizmatlar, ovoz yozish va musiqa asarlarini nashr qilish xizmatlari	0,3	6,9
Dasturlar tuzish va teleradioeshittirishlar bo'yicha xizmatlar	0,4	6,9
Boshqa axborot xizmatlari	0,9	20,7

Ta'lim sohasidagi xizmatlar dinamikasi

(yanvar-mart)



Ta'lim sohasidagi xizmatlarning umumiy hajmida oliy ta'lim sohasidagi xizmatlar ustunlik qilib, **2024-yil yanvar-mart** oylaridagi ulushi **55,2 %** ni tashkil etdi.



Hududlar kesimida ta'lim sohasidagi xizmatlar

(2024-yil yanvar-mart)

Hudud nomi	Hajmi, mlrd. so'mda	O'sishi
Surxondaryo viloyati	160,9	-6,8 %
Termiz sh	74,7	-15,0 %
Denov	31,8	+2,5 %
Termiz	11,0	+1,3 %
Sho'rchi	7,7	+0,5 %
Sherobod	7,7	+3,5 %
Jarqo'rg'on	4,7	+0,1 %
Sariosiyo	3,9	+0,4 %
Qumqo'rg'on	3,4	+0,3 %
Uzun	3,3	+2,3 %
Qiziriq	2,9	+0,7 %
Angor	2,8	+0,8 %
Oltinsoy	2,5	+0,1 %
Boysun	2,1	+1,0 %
Muzrabot	1,9	+0,8 %
Bandixon	0,5	+18,0 %

Hajmi, mlrd. so'mda ● O'sishi

Sog'liqni saqlash sohasidagi xizmatlar dinamikasi (yanvar-mart)

2024-yilning yanvar oylarida sog'liqni saqlash sohasidagi xizmatlar umumiy hajmida shifoxona muassasalarining xizmatlari salmoqli qismni egallaydi. Ularning ulushi **45,6** foizni tashkil etdi.

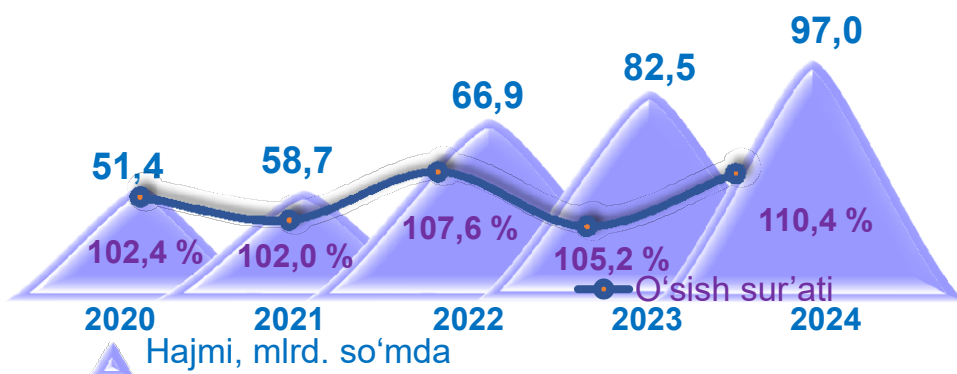


Hududlar kesimida sog'liqni saqlash sohasidagi xizmatlar (2024-yil yanvar-mart)

Hudud	Hajmi, mlrd. so'mda	O'sishi
Surxondaryo viloyati	54,6	+7,2 %
Termiz sh	29,9	+3,6 %
Denov	4,7	+13,9 %
Boysun	3,3	+9,8 %
Sherobod	3,2	+10,2 %
Termiz	2,5	+10,9 %
Jarqo'rg'on	2,2	+9,6 %
Qumqo'rg'on	1,8	+11,5 %
Sho'rchi	1,7	+12,1 %
Sariosiyo	1,2	+12,8 %
Uzun	0,9	+12,5 %
Angor	0,9	+11,6 %
Qiziriq	0,7	+12,9 %
Oltinsoy	0,7	+12,7 %
Muzrabot	0,6	+13,0 %
Bandixon	0,3	+15,7 %

Ko'chmas mulk bilan bog'liq xizmatlar dinamikasi

(yanvar-mart)



Ko'chmas mulk bilan bog'liq xizmatlarning umumiy hajmida shaxsiy yoki ijaraga olingan ko'chmas mulkni ijaraga berish va boshqarish bo'yicha xizmatlar **94,0** foizni tashkil etdi.

Hududlar kesimida ko'chmas mulk bilan bog'liq xizmatlar (2024-yil yanvar-mart)

Hudud nomi	Hajmi, mlrd. so'mda	O'sishi
Surxondaryo viloyati	97,0	+10,4 %
Termiz sh	18,2	+6,9 %
Denov	10,5	+10,9 %
Jarqo'rg'on	8,7	+10,2 %
Angor	8,0	+11,8 %
Sho'rchi	6,6	+11,1 %
Sariosiyo	6,1	+12,5 %
Sherobod	5,4	+12,1 %
Qumqo'rg'on	5,0	+10,0 %
Uzun	4,9	+16,9 %
Qiziriq	4,9	+10,3 %
Boysun	4,4	+10,6 %
Oltinsoy	4,2	+11,2 %
Muzrabot	4,0	+15,4 %
Termiz	3,8	+7,1 %
Bandixon	2,3	+10,0 %

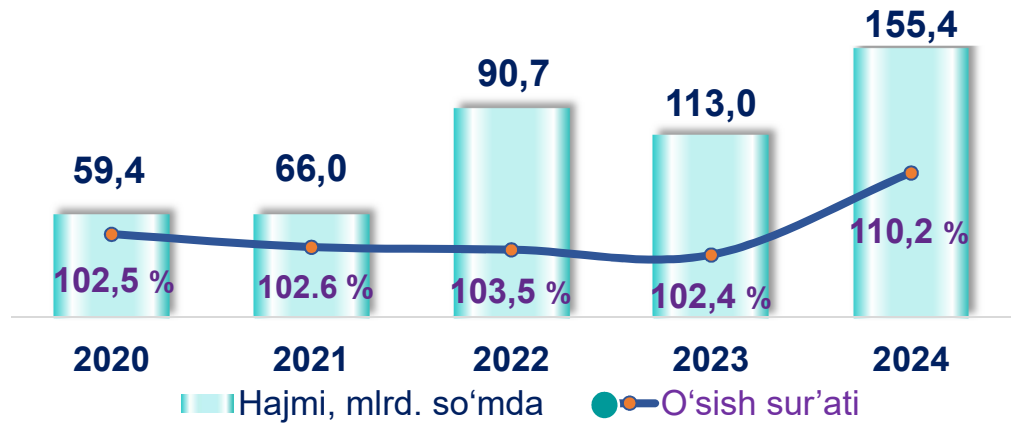
¹⁾ hududlar bo'yicha taqsimlanmagan hajmlarni hisobga olgan holda

■ Hajmi, mlrd. so'mda


● O'sishi

Yashash va ovqatlanish bo'yicha xizmatlar dinamikasi (yanvar-mart)

2024-yilning yanvar-mart oylarida yashash va ovqatlanish bo'yicha xizmatlar tarkibida oziq-ovqat va ichimliklar bilan ta'minlash bo'yicha xizmatlar ustunlik qildi – **89,3 foiz**.



Hududlar kesimida yashash va ovqatlanish bo'yicha xizmatlar (2024-yil yanvar-mart)

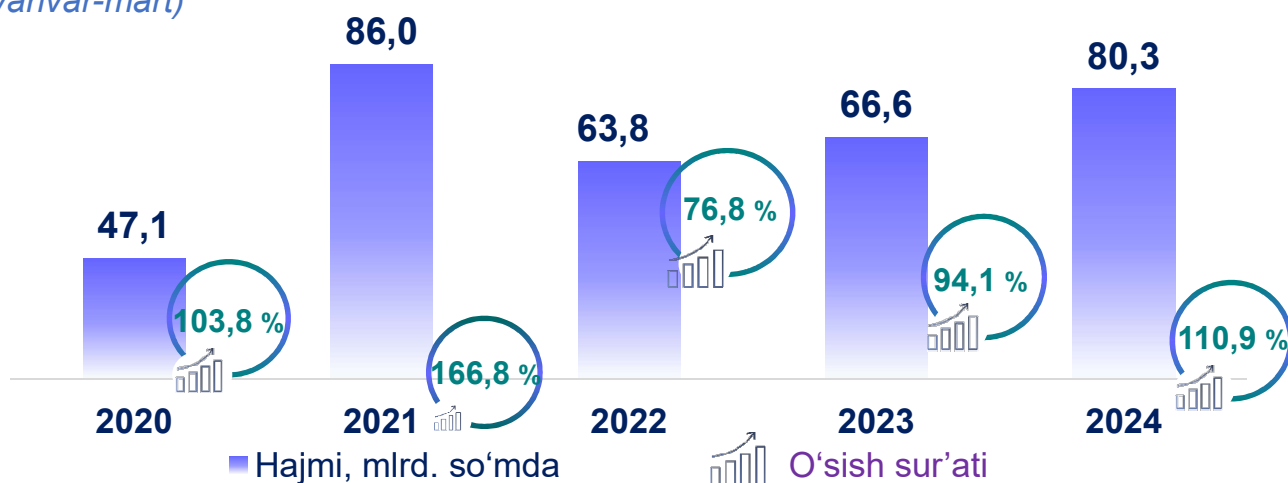


¹⁾ hududlar bo'yicha taqsimlanmagan hajmlarni hisobga olgan holda

■ Hajmi, mlrd. so'mda ● O'sishi

Ijara xizmatlari dinamikasi

(yanvar-mart)



Hududlar kesimida ijara xizmatlari (2024-yil yanvar-mart, mlrd. so'mda)



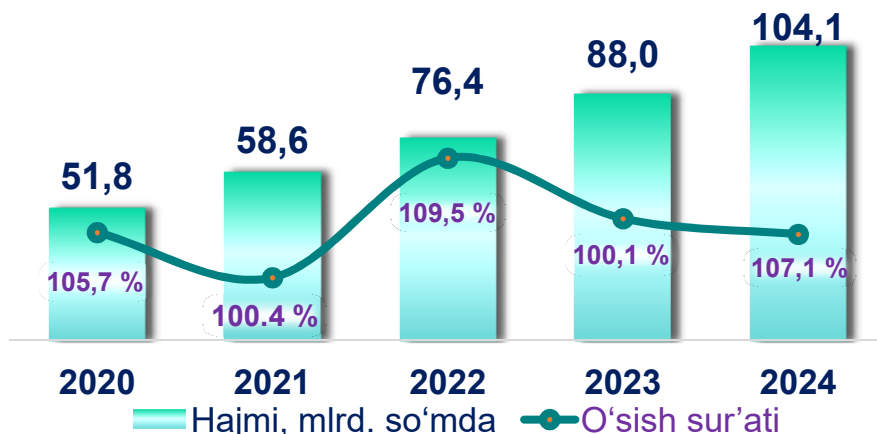
2020-yilning yanvar-mart oylariga nisbatan o'rganilayotgan davrda ijara xizmatlari hajmi **33,2** mlrd. so'mga oshib, **80,3** mlrd. so'mga yetdi.

Ushbu xizmatlarning umumiy hajmida **2024-yil yanvar-mart** oylarida avtomobillar va yengil avtotransport vositalarini ijaraga berish xizmatlarining ulushi **66,2 %** ni tashkil etdi.



¹⁾ hududlar bo'yicha taqsimlanmagan hajmlarni hisobga olgan holda

Kompyuterlar va maishiy tovarlarni ta'mirlash xizmatlari dinamikasi (yanvar-mart)



Boshqa shaxsiy foydalanish buyumlari va maishiy tovarlarni ta'mirlash bo'yicha xizmatlar jami kompyuterlar va maishiy tovarlarni ta'mirlash xizmatlarining **33,3** foizini tashkil etadi.

Hududlar kesimida kompyuterlar va maishiy tovarlarni ta'mirlash xizmatlari (2024-yil yanvar-mart)

Hudud nomi	Hajmi, mlrd. so'mda	O'sishi
Surxondaryo viloyati	104,1	+7,1 %
Termiz sh	18,7	+1,3 %
Denov	11,7	+6,0 %
Sariosiyo	6,8	+7,1 %
Sho'rchi	6,8	+10,1 %
Qumqo'rg'on	6,8	+8,7 %
Jarqo'rg'on	6,7	+9,5 %
Sherobod	6,4	+4,6 %
Angor	6,0	+8,8 %
Uzun	5,6	+7,6 %
Oltinsoy	5,6	+8,6 %
Muzrabot	5,1	+7,9 %
Qiziriq	4,8	+9,5 %
Termiz	4,7	+9,8 %
Boysun	4,6	+10,3 %
Bandixon	3,8	+10,3 %

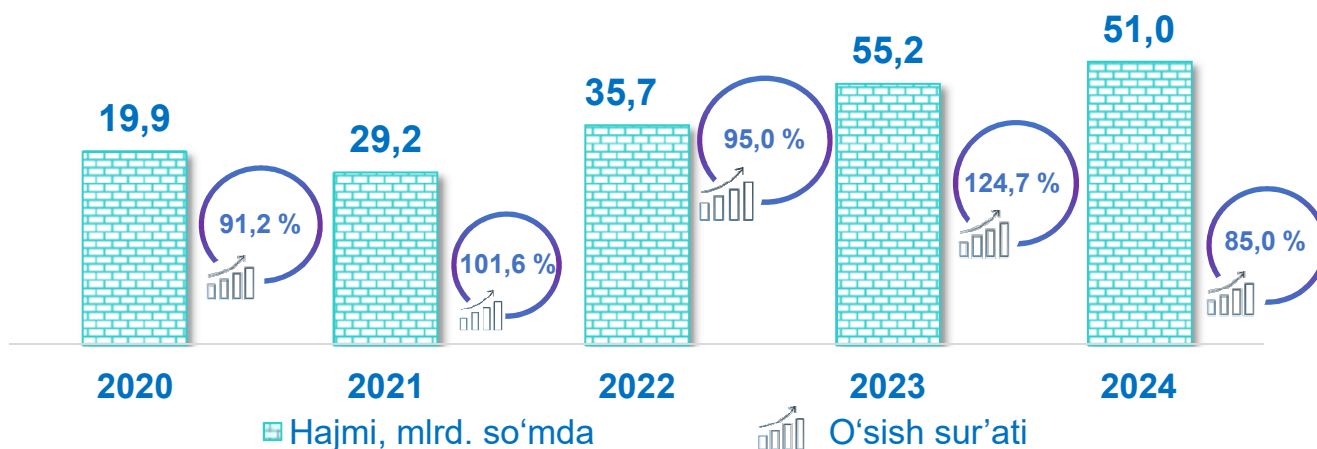
1) hududlar bo'yicha taqsimlanmagan hajmlarni hisobga olgan holda

Hajmi, mlrd. so'mda

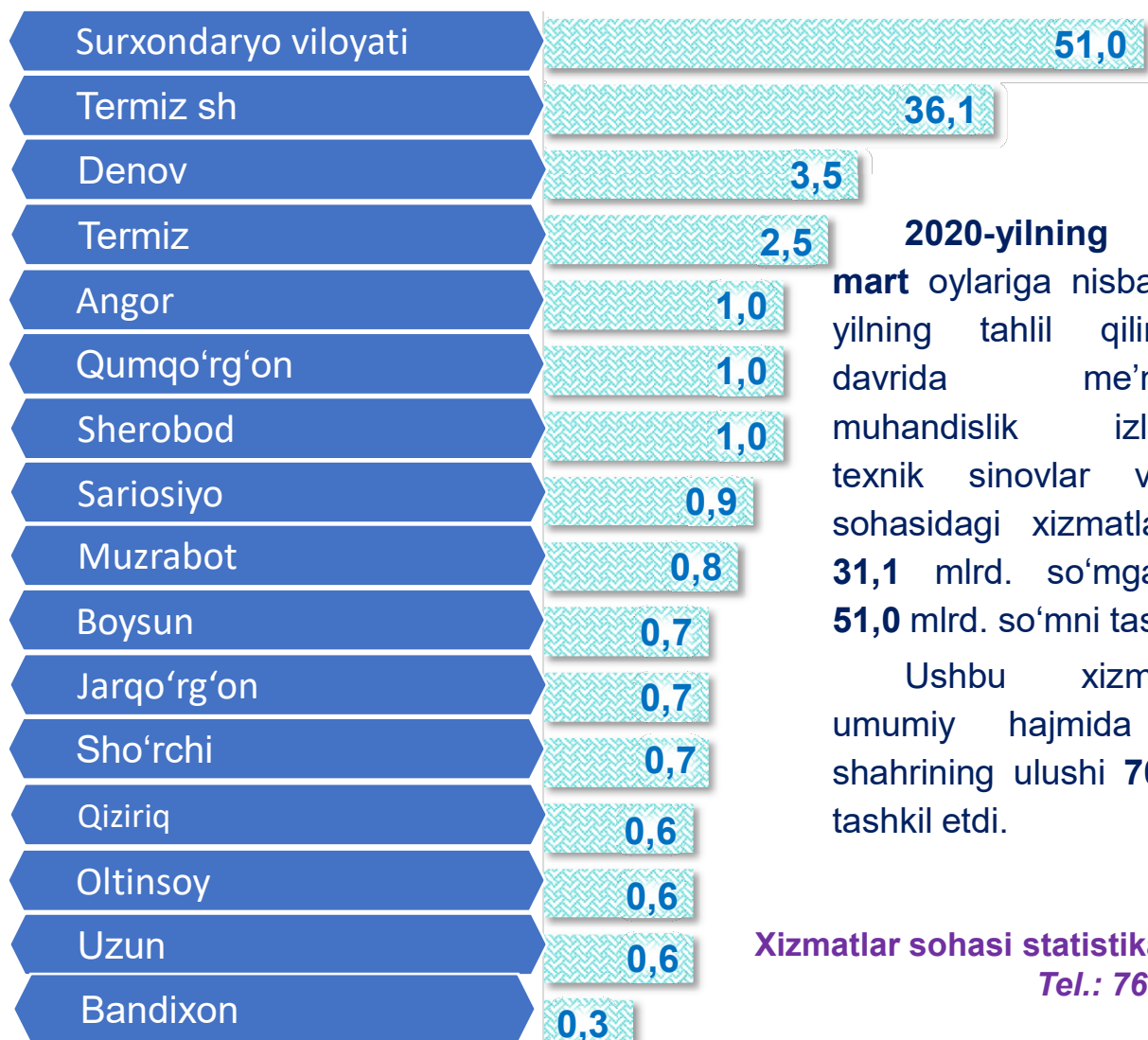
O'sishi

Xizmatlar sohasining asosiy turlari bo'yicha ko'rsatkichlari

Me'morchilik, muhandislik izlanishlari, texnik sinovlar va tahlil sohasidagi xizmatlar dinamikasi (yanvar-mart)



Hududlar kesimida me'morchilik, muhandislik izlanishlari, texnik sinovlar va tahlil sohasidagi xizmatlar (2024-yil yanvar-mart, mlrd. so'mda)



2020-yilning yanvar-mart oylariga nisbatan joriy yilning tahlil qilinayotgan davrida me'morchilik, muhandislik izlanishlari, texnik sinovlar va tahlil sohasidagi xizmatlar hajmi **31,1** mlrd. so'mga oshib, **51,0** mlrd. so'mni tashkil etdi.

Ushbu xizmatlarning umumiy hajmida Termiz shahrining ulushi **70,8 %** ni tashkil etdi.

Xizmatlar sohasi statistikasi bo'limi
Tel.: 76-225-65-91



Xizmatlar sohasining statistik ko'rsatkichlari bo'yicha tushuntirishlar

Moliyaviy xizmatlar hajmi moliyaviy vositachilik hisobidan olingan foizli daromadlar hajmi (xizmatlar uchun belgilangan to'lovlar miqdorida), shuningdek, moliya muassasasi tomonidan ssuda berish yoki depozitni saqlash bo'yicha xizmatlar uchun to'lanadigan haq hisobiga ko'ra olinadi.

Transport xizmatlarining hajmi amaldagi narxlarda transport turlari bo'yicha transport jarayoniga (yuklarni tushirish va yuklash ishlari, transport-ekspeditorlik xizmatlari, transport xizmati va boshqalar) bevosita bog'liq bo'lgan tashish va boshqa faoliyatdan olingan daromad summasi sifatida aniqlanadi.

Avtomobil transporti xizmatlariga temir yo'lda tashishdan tashqari, quruqlikdagi yo'lovchi transportining boshqa xizmatlari, avtomobil transportida yuk tashish bo'yicha xizmatlar va ko'chish bo'yicha xizmatlar kiradi.

Savdo xizmatlari, shu jumladan, elektron savdo xizmatlari hajmi amaldagi narxlardagi yalpi daromad qiymati, ya'ni sotilgan tovarlarning sotib olish va sotish narxlari orasidagi farqining umumiy qiymati sifatida hisobga olinadi. Agar tovarlar boshqa shaxs manfaatlari uchun oldi-sotdi shartnomalari, komissiyalar yoki agentlik shartnomalari asosida sotilgan taqdirda, xizmatlar qiymati mukofot miqdori sifatida aks ettiriladi.

Aloqa va axborotlashtirish xizmatlari hajmi amaldagi narxlarda mazkur sohada xizmat ko'rsatuvchi korxonalarining daromadlari (sotishdan tushgan tushum miqdori) yig'indisi sifatida aniqlanadi.

Telekommunikatsiya xizmatlari bu – ovozli, matnli, ovozli yoki video ma'lumotlarni uzatish kabi telekommunikatsiya va boshqa tegishli xizmatlarni taqdim etish.

“Ta’lim” seksiyasi kunduzgi yoki sirtqi shaklda, shuningdek, Internet tarmog'i va pochta yozishmalari orqali xususiy yoki davlat tomonidan beriladigan turli darajadagi ta'limni va turli kasblarga o'rgatishni o'z ichiga oladi.

Bunga turli darajadagi muntazam maktab tizimi doirasida turli muassasalar tomonidan beriladigan ta'lim, shuningdek, kattalar uchun ta'lim (tayyorlash va qayta tayyorlash kurslari), ta'lim sohasida yordamchi faoliyat va shunga o'xshash boshqalar kiradi.

Ta'lim sohasidagi faoliyatni amalga oshirishda masofaviy o'qitish shaklini ham hisobga olgan holda ko'rsatilgan bozor xizmatlari (kontrakt) qiymati aks ettiriladi.



Xizmatlar sohasining statistik ko'rsatkichlari bo'yicha tushuntirishlar

Sog'liqni saqlash sohasidagi xizmatlar hajmi bu – sog'liqni saqlash muassasalari tomonidan turli xil tibbiy yordam va sanitariya xizmatlari uchun ko'rsatiladigan bozor xizmatlarining qiymatidir.

Oziq-ovqat va ichimliklar bilan ta'minlash bo'yicha xizmatlar – oziq-ovqat mahsulotlari va ichimliklar yetkazib berish bo'yicha qo'yilgan ustamadan tashqari, ovqat tayyorlashda ishlatilgan va qayta ishlanmagan holda sotilgan mahsulotlar qiymatini o'z ichiga oluvchi aylanma qiymatdir.

Yashash bo'yicha xizmatlar hajmi, qisqa muddatli turar joy bilan ta'minlash bo'yicha ko'rsatilgan xizmatlar (mehmonxonalar, otellar, motellar va boshqa turar joylar) qiymatini o'z ichiga oladi.

Ko'chmas mulk bilan bog'liq xizmatlarni ko'rsatishda ko'chmas mulk bilan bog'liq operatsiyalar bo'yicha xizmatlar qiymati, korxonaning shaxsiy, xo'jalik yuritish yoki tezkor boshqaruvidagi, shuningdek, ijaraga olingan ko'chmas mulkni ijaraga berishdan olingan daromadlari aks ettiriladi.

Ijara xizmatlari bo'yicha ishlab chiqarish hajmi mashinalar va asbob-uskunalarini operatorlarsiz ijaraga berish, maishiy jihozlar va shaxsiy ehtiyoj buyumlarini ijaraga berishdan olingan daromad miqdori sifatida aniqlanadi.

Kompyuterlar va maishiy tovarlarni ta'mirlash bo'yicha xizmatlar hajmi bu – kompyuterlar va periferik uskunalarni ta'mirlash va texnik xizmat ko'rsatish kommunikatsiya uskunalari (fakslar, radiostansiyalar)ni ta'mirlash, maishiy elektronika (radiopriyomniklar va televizorlar), uy va bog' uchun uskunalar (gazon o'ruvchi va havo (dam) beruvchi mashina), poyabzal va charm buyumlar, mebel va uy jihozlari, kiyim va aksessuarlar, sport anjomlari, musiqa asboblari va boshqa shaxsiy buyumlar va maishiy tovarlarni ta'mirlashdan tushgan tushum miqdoridir.

Me'morchilik, muhandislik izlanishlari, texnik sinovlar va tahlil sohasidagi xizmatlar hajmi shartnomada nazarda tutilgan talablarga muvofiq loyihalar, izlanishlar, konstruktorlik va texnologik ishlar va ko'rsatilgan xizmatlar, shuningdek, qurilish ishlari ustidan nazorat va boshqa injenerlik xizmatlarining qiymatini o'z ichiga oladi.