

Dastlabki ma'lumotlarga ko'ra, 2024-yilning yanvar-iyun oylarida Surxondaryo viloyati bo'yicha yalpi hududiy mahsulot (keyingi o'rinlarda – YAHM) hajmi joriy narxlarda 21 381,9 mlrd. so'mni tashkil etdi va 2023-yilning yanvar-iyun oylari bilan taqqoslaganda 5,4 % ga o'sdi.

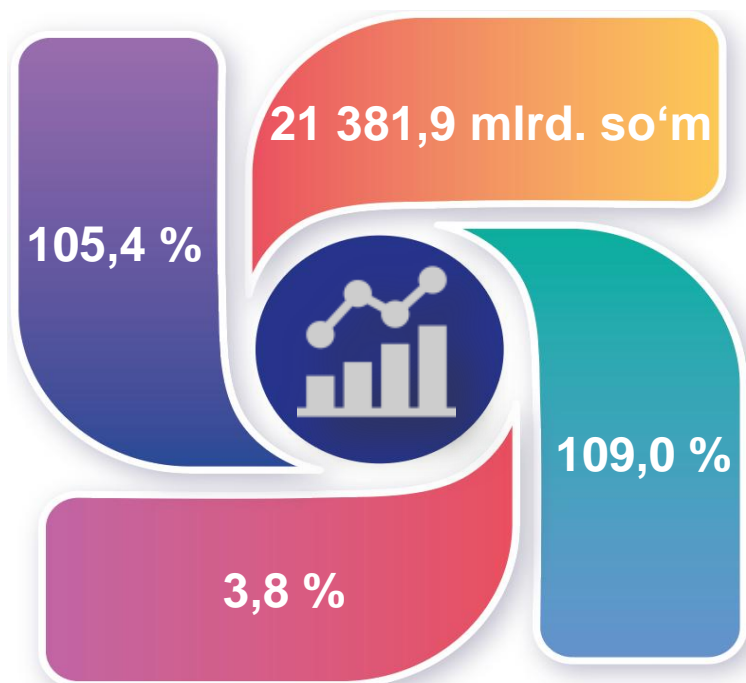
YAHM deflyator indeksi 2023-yilning yanvar-iyun oylari narxlariga nisbatan 109,0 % ni tashkil qildi.

O'zbekiston Respublikasi bo'yicha YAIMning shakllanishida Surxondaryo viloyatining qo'shgan hissasi 3,8 % ga yetdi.

2024-yilning yanvar-iyun oylarida Surxondaryo viloyatida ishlab chiqarilgan yalpi hududiy mahsulot



- YAHM o'sish sur'ati
- YAHM hajmi
- YAHM deflyator indeksi
- YAIMga qo'shgan hissasi



2023-2024-yillarning yanvar-iyun oylarida iqtisodiy faoliyat turlari bo'yicha YAHM ishlab chiqarish hajmi va o'sish sur'atlari

| | Mlrd. so'm | | O'sish sur'atlari, o'tgan yilning mos davriga nisbatan % da |
|---|-----------------|-----------------|---|
| | 2023-yil | 2024-yil | |
| I. YAHM, jami | 18 600,2 | 21 381,9 | 105,4 |
| <i>shu jumladan:</i> | | | |
| tarmoqlarning yalpi qo'shilgan qiymati | 18 225,9 | 21 021,0 | 105,5 |
| mahsulotlarga sof soliqlar | 374,3 | 360,9 | 102,2 |
| II. Tarmoqlarning yalpi qo'shilgan qiymati | 18 225,9 | 21 021,0 | 105,5 |
| qishloq, o'rmon va baliqchilik xo'jaligi | 8 610,8 | 9 332,3 | 103,7 |
| sanoat (qurilishni qo'shgan holda) | 2 752,0 | 3 428,9 | 108,3 |
| sanoat | 1 198,9 | 1 735,1 | 108,2 |
| qurilish | 1 553,1 | 1 693,8 | 108,3 |
| xizmatlar | 6 863,1 | 8 259,8 | 106,7 |
| savdo, yashash va ovqatlanish bo'yicha xizmatlar | 1 562,6 | 1 908,8 | 113,1 |
| tashish va saqlash, axborot va aloqa | 816,0 | 1 008,6 | 112,8 |
| boshqa xizmat tarmoqlari | 4 484,5 | 5 342,4 | 103,3 |



Quyida keltirilgan infografikadan ko'rinib turganidek, aholi jon boshiga hisoblangan YAHM 7 392,7 ming so'mni tashkil etdi va bu ko'rsatkich o'tgan yilning mos davriga nisbatan 2,9 % ga yuqoridir.

2023-2024-yillarning yanvar-iyun oylarida aholi jon boshiga hisoblangan YAHM hajmi (ming so'mda)



2023-2024-yillarning yanvar-iyun oylarida aholi jon boshiga hisoblangan YAHMning o'sish sur'atlari (o'tgan yilning mos davriga nisbatan % hisobida)



2023-2024-yillarning yanvar-iyun oylarida iqtisodiy faoliyat turlari bo'yicha YAHM tarkibi (jamiga nisbatan % da)

| | 2023-yil | 2024-yil |
|---|--------------|--------------|
| I. YAHM, jami | 100,0 | 100,0 |
| <i>shu jumladan:</i> | | |
| tarmoqlarning yalpi qo'shilgan qiymati | 98,0 | 98,3 |
| mahsulotlarga sof soliqlar | 2,0 | 1,7 |
| II. Tarmoqlarning yalpi qo'shilgan qiymati | 100,0 | 100,0 |
| qishloq, o'rmon va baliqchilik xo'jaligi | 47,2 | 44,4 |
| sanoat (qurilishni qo'shgan holda) | 15,1 | 16,4 |
| sanoat | 6,6 | 8,3 |
| qurilish | 8,5 | 8,1 |
| xizmatlar | 37,7 | 39,2 |
| savdo, yashash va ovqatlanish bo'yicha xizmatlar | 8,6 | 9,1 |
| tashish va saqlash, axborot va aloqa | 4,5 | 4,8 |
| boshqa xizmat tarmoqlari | 24,6 | 25,3 |



2024-yilning yanvar-iyun oylarida hudud iqtisodiyotining barcha tarmoqlarida yaratilgan yalpi qo‘shilgan qiymat (YAQQ) hajmi umumiy YAHMning 98,3 % ini, mahsulotlarga sof soliqlar esa 1,7 % ini tashkil etdi.

Hisobot davrida qishloq, o‘rmon va baliqchilik xo‘jaligining YAHMning tarmoqlar bo‘yicha tarkibidagi ulushi 44,4 % ni, sanoat tarmog‘i 8,3 % ni, qurilish 8,1 % ni va xizmatlar sohasi 39,2 % ni tashkil qildi.

2023-2024-yillarning yanvar-iyun oylarida iqtisodiy faoliyat turlari bo‘yicha YAHM tarkibi (jamiga nisbatan % da)

2023-yil



2024-yil



● Yalpi qo‘shilgan qiymat


● Mahsulotlarga sof soliqlar



YAHM o'sishiga qishloq, o'rmon va baliqchilik xo'jaligi tarmog'i 1,7 f.p. (2023-yilning yanvar-iyunida – 1,7 f.p.), sanoat tarmog'i – 0,5 f.p. (2023-yilning yanvar-iyunida – 0,4 f.p.), qurilish tarmog'i – 0,7 f.p. (2023-yilning yanvar-iyunida – 0,8 f.p.) va xizmat ko'rsatish sohasi – 2,5 f.p. (2023-yilning yanvar-iyunida – 1,8 f.p.) ijobiy hissa qo'shdi.

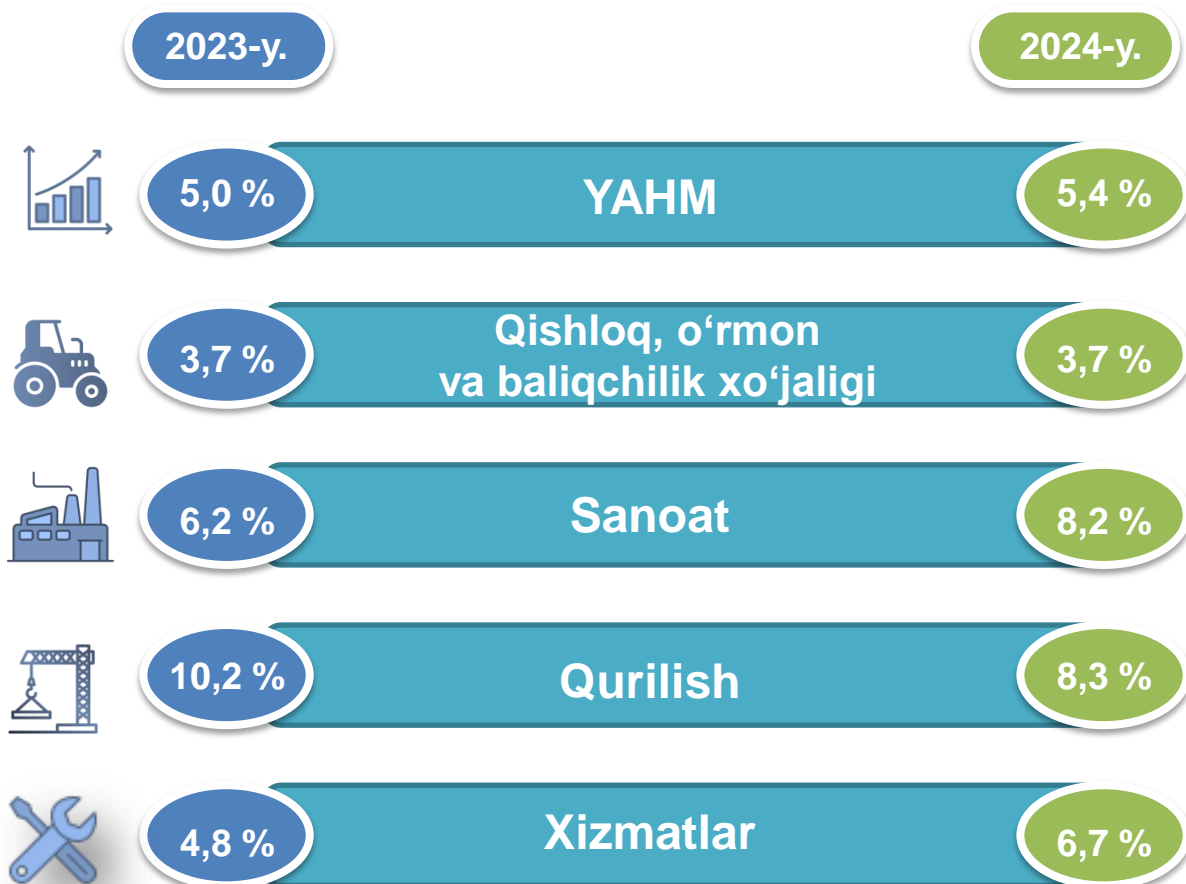
Mahsulotlarga sof soliqlarning o'sishi hisobiga YAHM 0,04 f.p. (2023-yilning yanvar-iyunida – 0,3 f.p.) ga ko'paydi.

2024-yilning yanvar-iyun oylarida YAHM o'sishida tarmoqlarning hissasi (jamiga nisbatan % da)




2024-yilning yanvar-iyun oylarida YAHMning o'sishi hudud iqtisodiyotining asosiy tarmoqlaridagi ijobiy o'sish sur'atlari bilan bog'liqdir. O'sish sur'atlari qishloq, o'rmon va baliqchilik xo'jaligida 103,7 % (YAHMning tarmoqlar bo'yicha tarkibidagi ulushi – 44,4 %), sanoatda – 108,2 % (8,3 %), qurilishda – 108,3 % (8,1 %), xizmatlar sohasida – 106,7 % ni (39,2 %) tashkil etdi. Xizmatlar sohasi tarkibida o'sish sur'atlari savdo, yashash va ovqatlanish bo'yicha xizmatlarda 113,1 % (9,1 %), tashish va saqlash, axborot va aloqa 112,8 % (4,8 %), boshqa xizmat tarmoqlarida 103,3 % dan (25,3 %) iborat bo'ldi.

2023-2024-yillarning yanvar-iyun oylarida YAHMning iqtisodiy faoliyat turlari bo'yicha mutlaq o'sish sur'atlari (o'tgan yilning mos davriga nisbatan % da)



2024-yilning yanvar-iyun oylarida YAHM deflyatori indeksi 2023-yilning yanvar-iyun oylaridagi narxlarga nisbatan 109,0 foizni tashkil etdi. YAHM deflyatori indeksining eng yuqori ko'rsatkichlari sanoatda – 133,8 % va xizmatlar sohasida – 112,8 % qayd etildi.

2023-2024-yillarning yanvar-iyun oylarida YAHMning iqtisodiy faoliyat turlari bo'yicha deflyator indeksi (o'tgan yilning mos davriga nisbatan % da)



2024-yilning yanvar-iyun oylarida kichik tadbirkorlik 15 815,3 mlrd. soʻmni tashkil etdi (2023-yilning yanvar-iyun oylarida – 13 683,8 mlrd. soʻm). YAHMdagi ulushi 75,2 % ni (2023-yilning yanvar-iyun oylarida – 75,1 %) tashkil qildi.

Kichik tadbirkorlikning YAHMdagi ulushining oʻtgan yilning mos davriga nisbatan oʻsishi yirik korxonalar ulushining kamayishi bilan bogʻliq.

2023-2024-yillarning yanvar-iyun oylarida kichik biznesning hajmi va YAHMdagi ulushi (jamiga nisbatan %da)

