



SURXONDARYO VILOYATI STATISTIKA BOSHQARMASI

SURXONDARYO VILOYATIDA XIZMATLAR SOHASINING ASOSIY KO'RSATKICHLARI



2024- yil
yanvar-iyun

Dastlabki ma'lumotlar

Xizmatlar sohasining mamlakat iqtisodiyotidagi ulushini oshirish, joylarda xizmatlar sohasidagi mavjud imkoniyatlardan to'liq foydalanish, xizmat turlarini kengaytirish va sifatini oshirish, tadbirkorlik subyektlarini yanada qo'llab-quvvatlash maqsadida, O'zbekiston Respublikasi Prezidentining 2021-yil 11-iyundagi PQ-5113-son qarori bilan "O'zbekiston Respublikasida xizmatlar sohasini rivojlantirishning maqsadli parametrlari" tasdiqlandi va ularning monitoringini olib borish joriy etildi.

Xizmatlar sohasining asosiy ko'rsatkichlari (2024-yil yanvar-iyun)

Xizmatlar sohasida
kichik tadbirkorlik
ulushi – **65,1 %**



Aholi jon boshiga
xizmatlar hajmi –
2 908,9
ming so'm

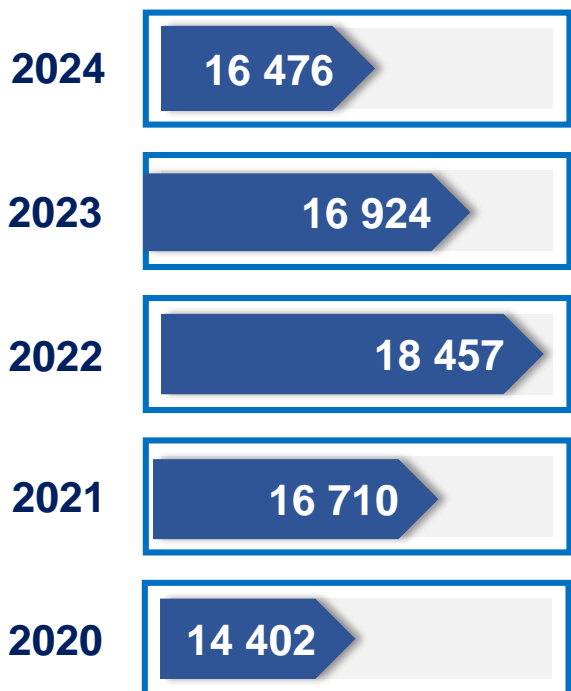


Xizmatlar
sohasidagi
korxonalar va
tashkilotlar
ulushi – **70,2 %**

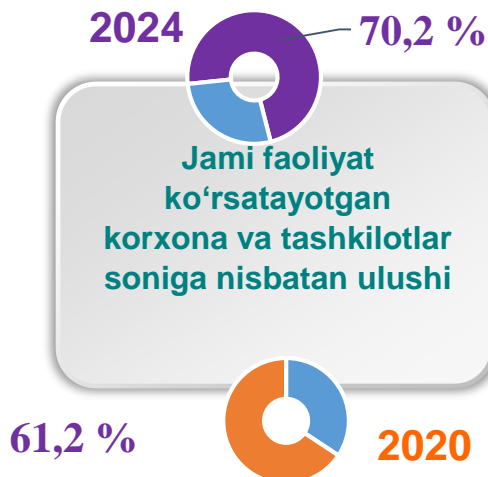


Xizmatlar sohasi bu – korxonalar, tashkilotlar, shuningdek, jismoniy shaxslar tomonidan ko'rsatiladigan turli xil xizmat turlarini takror ko'rsatishni o'z ichiga olgan umumlashtiruvchi kategoriyadir. Bu tijorat, professional va iste'mol xizmatlarini ko'rsatishga ixtisoslashgan mamlakatning iqtisodiy sektoridir.

Soni, birlikda



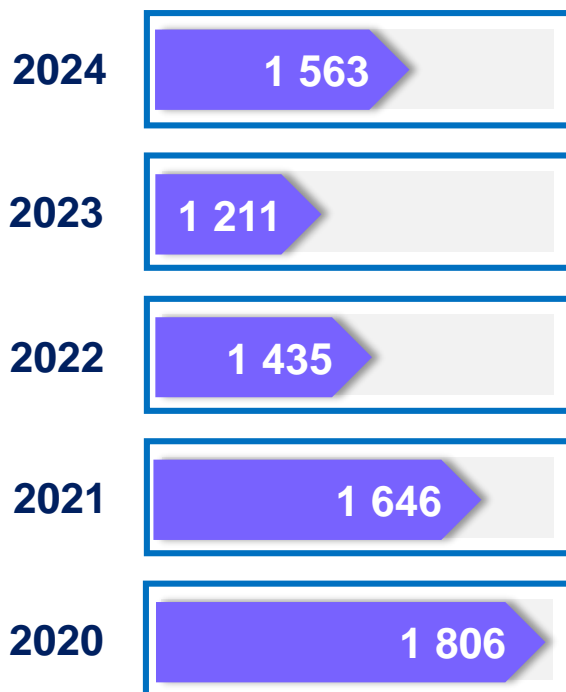
Xizmatlar sohasida faoliyat ko'rsatayotgan korxonalar va tashkilotlar (1-iyul holatiga ko'ra)



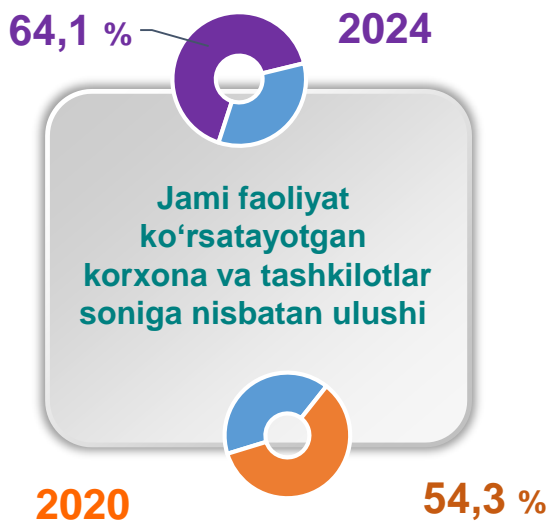
Xizmatlar sohasida yangi tashkil etilgan korxonalar va tashkilotlar (yanvar-iyun)



Soni, birlikda



Xizmatlar sohasida faoliyat ko'rsatayotgan kichik korxonalar va tashkilotlar (1-iyul holatiga ko'ra)



Soni, birlikda

2024

12 478

2023

12 993

2022

14 565

2021

12 961

2020

10 710

Soni, birlikda

2024

1 507

2023

1157

2022

1 318

2021

1 576

2020

1 730

Xizmatlar sohasida yangi tashkil etilgan kichik tadbirkorlik subyektlari (yanvar-iyun)

2024

56,1 %

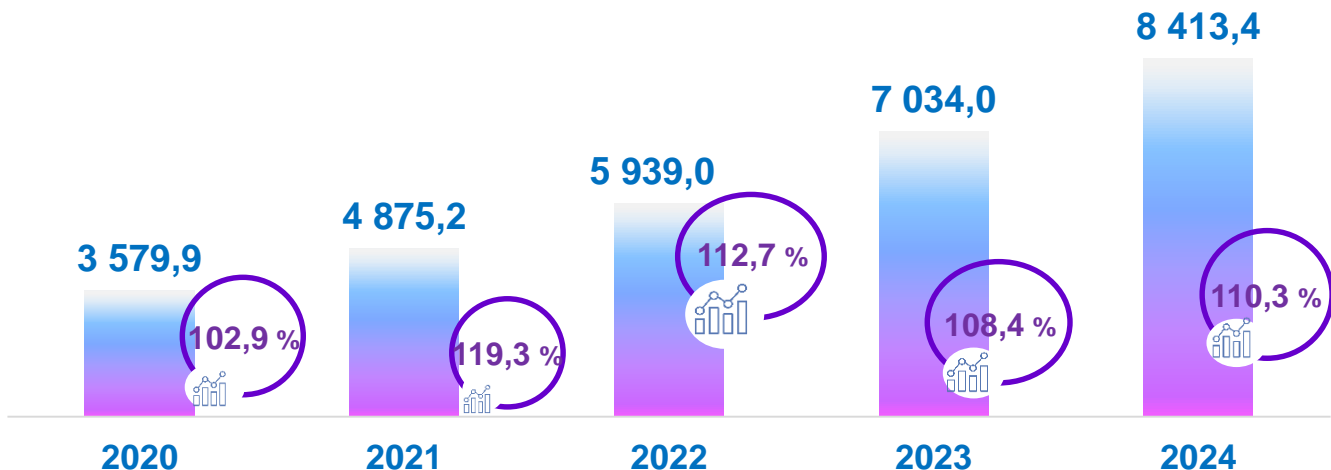
Jami yangi tashkil etilgan kichik tadbirkorlik subyektlarining soniga nisbatan ulushi

30,9 %

2020

Xizmatlar sohasining asosiy ko'rsatkichlari dinamikasi ¹⁾

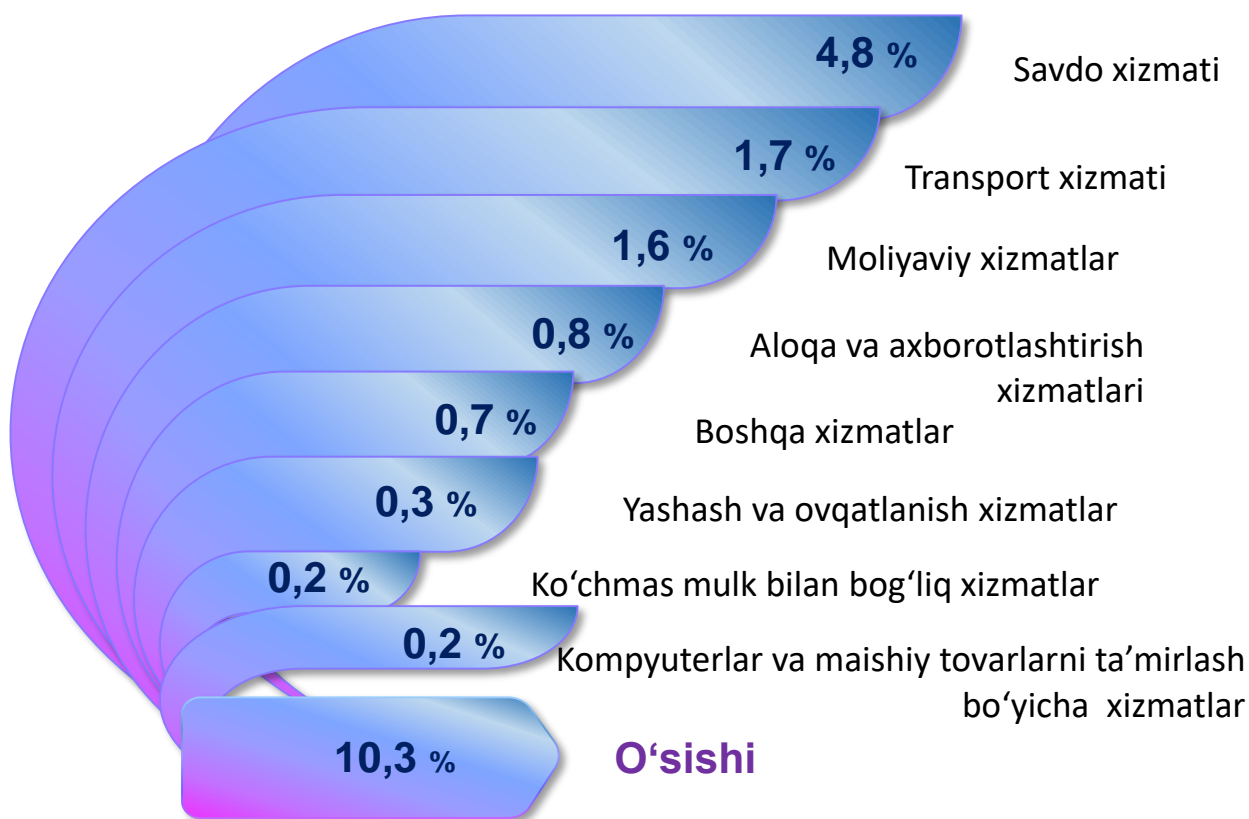
(yanvar-iyun)



■ Hajmi, mlrd. so'mda  O'sish sur'ati

Ko'rsatilgan bozor xizmatlari umumiy hajmining o'sishiga xizmat turlarining qo'shgan hissasi

(2024-yil yanvar-iyun)



¹⁾ Shu va keyingi o'rinlarda 2020-2023-yillar ko'rsatkichlari har bir keyingi yil metodologiyasiga muvofiq, qayta ko'rib chiqilgan

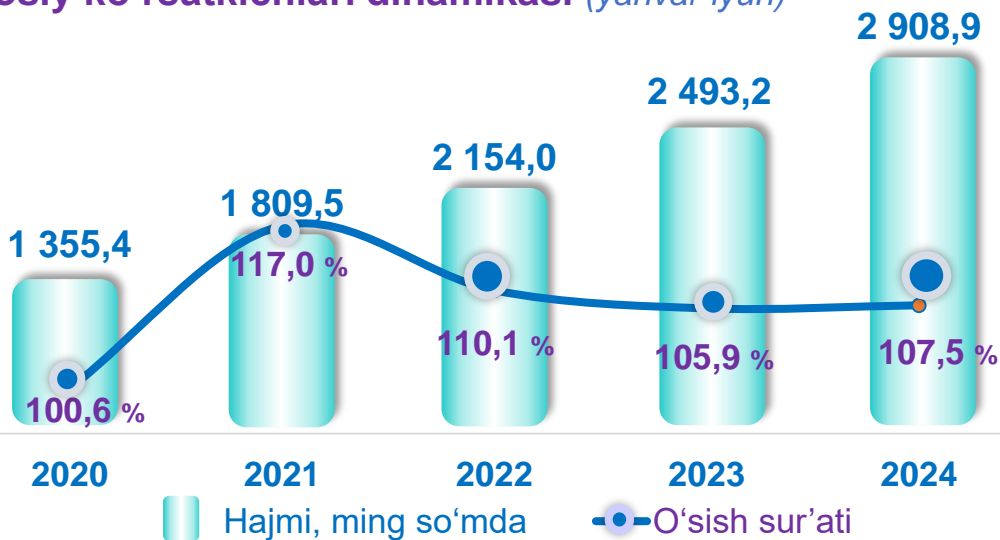
Hududlar kesimida xizmatlar sohasining asosiy ko'rsatkichlari (2024-yil yanvar-iyun)

Hududlar nomi	Hajmi, <i>mlrd. so'mda</i>	Ulushi, <i>% da</i>	O'sish sur'ati, <i>% da</i>
Surxondaryo viloyati ¹⁾	8 413,4	100,0	110,3
Termiz sh.	2 334,1	27,8	107,8
<i>tumanlar:</i>			
Oltinsoy	364,8	4,3	111,0
Angor	348,7	4,1	111,2
Boysun	262,4	3,1	112,0
Bandixon	190,4	2,3	111,8
Muzrabot	377,8	4,5	110,8
Denov	1088,0	12,9	111,5
Jarqo'rg'on	477,2	5,7	112,3
Qumqo'rg'on	511,3	6,1	109,5
Qiziriq	309,3	3,7	110,3
Sariosiyo	497,5	5,9	110,0
Termiz	396,7	4,7	114,0
Uzun	345,6	4,1	109,6
Sherobod	452,9	5,4	111,7
Sho'rchi	456,7	5,4	111,9

¹ hududlar bo'yicha taqsimlanmagan hajmlarni hisobga olgan holda

Ko'rsatilgan bozor xizmatlari hajmi iste'molchilarga (yuridik va jismoniy shaxslarga, shu jumladan norezidentlarga) ma'lum vaqt davomida ko'rsatiladigan xizmatlar qiymati (narxi)ni aks ettiradi.

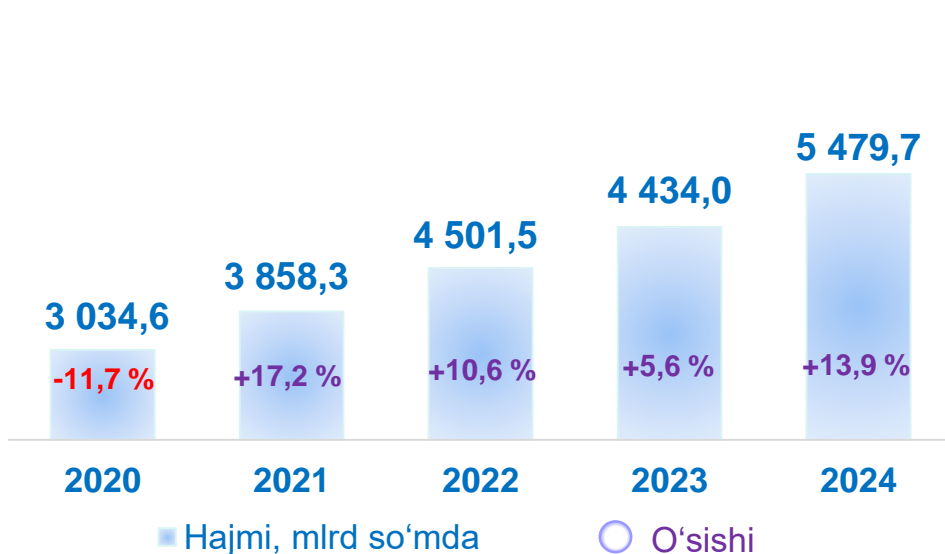
Aholi jon boshiga bozor xizmatlarining asosiy ko'rsatkichlari dinamikasi (yanvar-iyun)



Hududlar kesimida aholi jon boshiga xizmatlar hajmi (2024-yil yanvar-iyun)

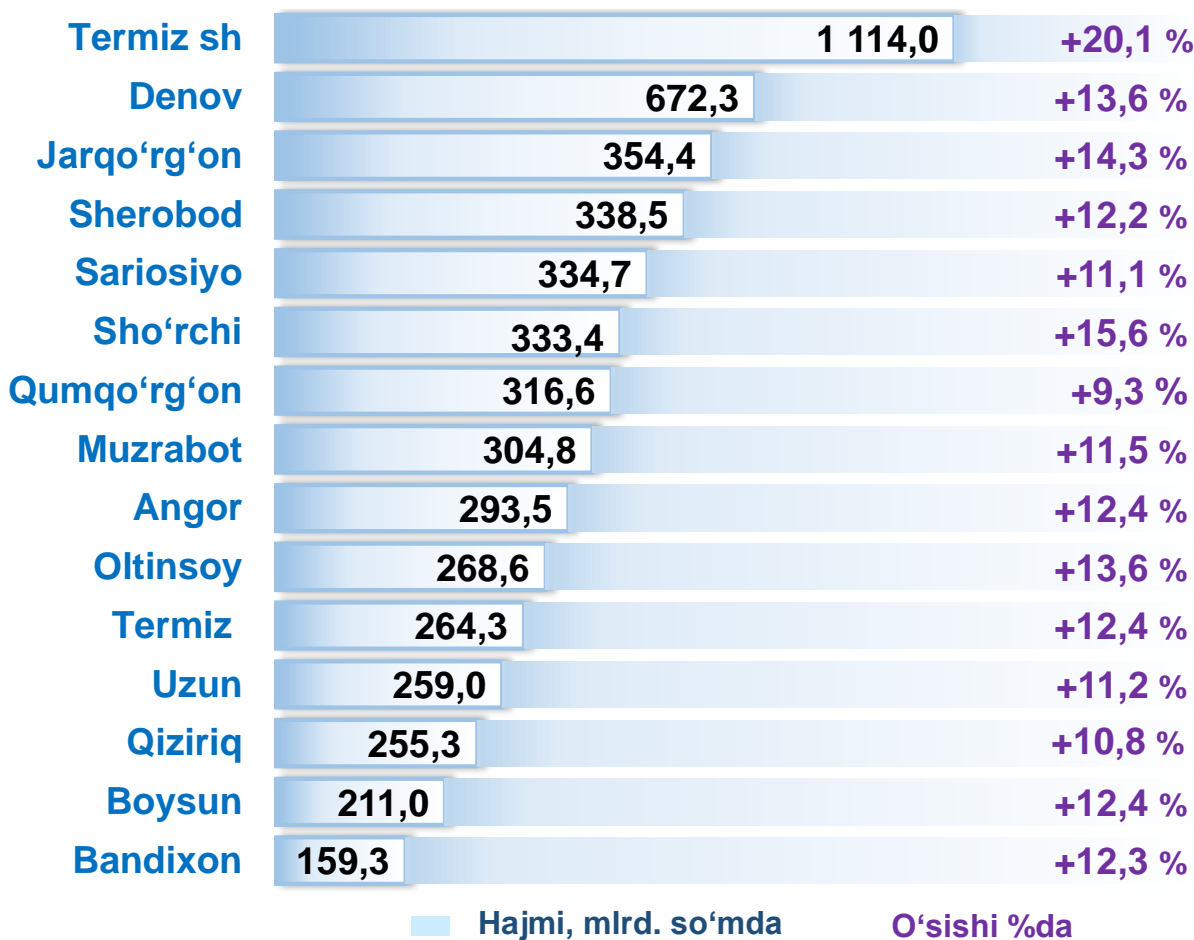
Hudud nomi	Hajmi, ming so'mda	O'sish sur'ati
Termiz sh	11 497,9	104,6 %
Termiz	4 655,8	111,0 %
Denov	2 574,5	108,7 %
Qiziriq	2 482,4	107,8 %
Muzrabot	2 448,5	108,4 %
Angor	2 411,3	108,5 %
Bandixon	2 280,5	108,7 %
Sariosiyo	2 173,5	107,4 %
Sherobod	2 138,2	109,3 %
Boysun	2 097,7	109,7 %
Jarqo'rg'on	1 991,8	109,5 %
Qumqo'rg'on	1 991,1	106,8 %
Sho'rchi	1 987,5	109,1 %
Uzun	1 883,6	108,2 %
Oltinsoy	1 830,4	107,0 %

Xizmatlar sohasida kichik tadbirkorlikning asosiy ko'rsatkichlari dinamikasi (yanvar-iyun)



Ko'rsatilgan bozor xizmatlarining umumiy hajmida kichik tadbirkorlik subyektlarining ulushi **65,1** foizni, shu jumladan, **17,7** foizini kichik korxonalar va mikrofirmalarning ulushi tashkil etdi.

Hududlar kesimida xizmatlar sohasidagi kichik tadbirkorlik (2024-yil yanvar-iyun)



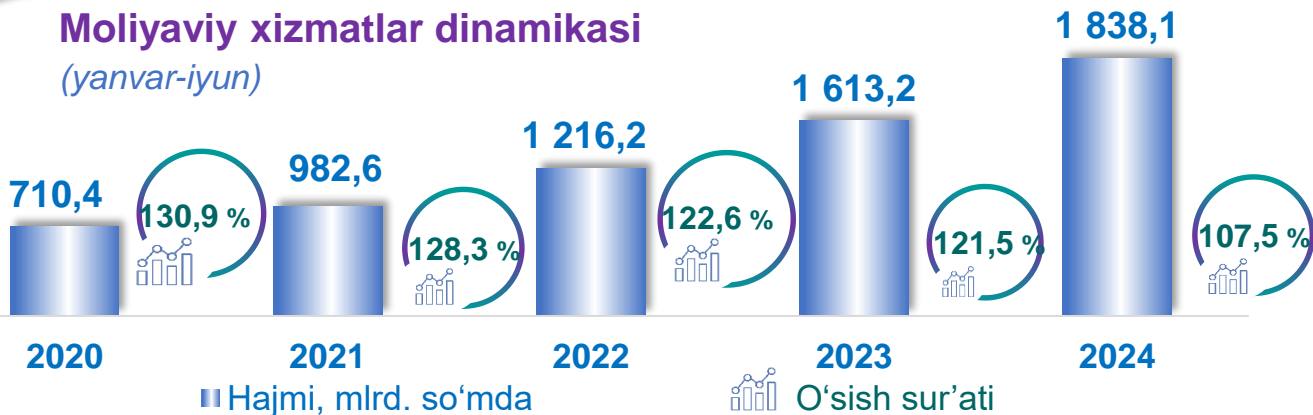
Xizmatlar sohasining turlari bo'yicha asosiy ko'rsatkichlari (2024-yil yanvar-iyun)

Xizmat turlarining nomi	Hajmi, mlrd. so'mda	Ulushi, % da	O'sish sur'ati, % da
Xizmatlar – jami	8 413,4	100,0	110,3
shu jumladan:			
Aloqa va axborotlashtirish xizmatlari	451,8	5,4	115,9
Moliyaviy xizmatlar	1 838,1	21,8	107,5
Transport xizmatlari	1 196,9	14,2	111,6
shu jumladan: avtotransport xizmatlari	1 041,9	12,4	110,5
Yashash va ovqatlanish xizmatlari	290,1	3,4	110,2
Savdo xizmatlari	3 008,4	35,8	113,4
Ko'chmas mulk bilan bog'liq xizmatlar	181,8	2,2	108,7
Ta'lim sohasidagi xizmatlar	375,3	4,5	102,7
Sog'liqni saqlash sohasidagi xizmatlar	128,0	1,5	109,6
Ijara xizmatlari	156,3	1,9	104,7
Kompyuter va maishiy tovarlarni ta'mirlash bo'yicha xizmatlar	206,5	2,5	109,0
Shaxsiy xizmatlar	265,2	3,1	106,0
Me'morchilik, muhandislik izlanishlari, texnik sinovlar va tahlil sohasidagi xizmatlar	108,9	1,3	89,2
Boshqa xizmatlar	206,1	2,4	111,5

Tarmoqlar tasniflagichining belgilangan xalqaro standartlariga o'tish munosabati bilan O'zbekiston Respublikasida xizmatlar sohasini rivojlantirish dasturining maqsadli parametrlariga kiritilgan xizmatlarning asosiy turlarini guruhlash, G dan S gacha bo'lgan bo'limlar bo'yicha xizmatlar bilan bog'liq qism va iqtisodiy faoliyat turlari bo'yicha Mahsulotlar (tovarlar, ishlar, xizmatlar) statistik tasniflagichi (MST)ga ko'ra muvofiqlashtirildi.

Moliyaviy xizmatlar dinamikasi

(yanvar-iyun)



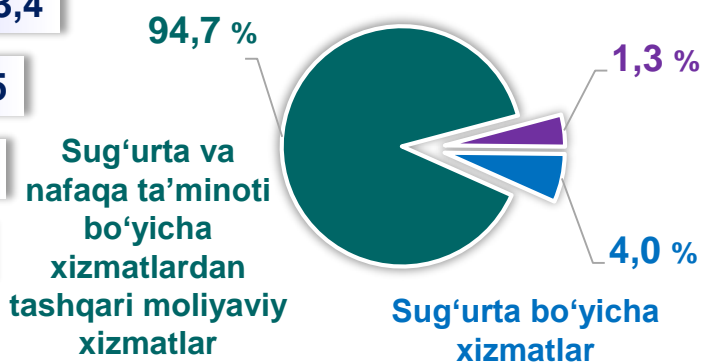
Hududlar kesimida moliyaviy xizmatlar (2024-yil yanvar-iyun, mlrd. so'mda)

Termiz sh	840,5
Denov	260,9
Qumqo'rg'on	148,7
Sariosiyo	113,4
Jarqo'rg'on	70,5
Sho'rchi	63,5
Sherobod	61,2
Uzun	49,4
Muzrabot	44,0
Termiz	39,3
Angor	37,0
Oltinsoy	31,9
Qiziriq	29,9
Boysun	28,8
Bandixon	19,1

Moliyaviy xizmatlar tarkibi

(2024-yil yanvar-iyun)

Yordamchi moliyaviy faoliyat



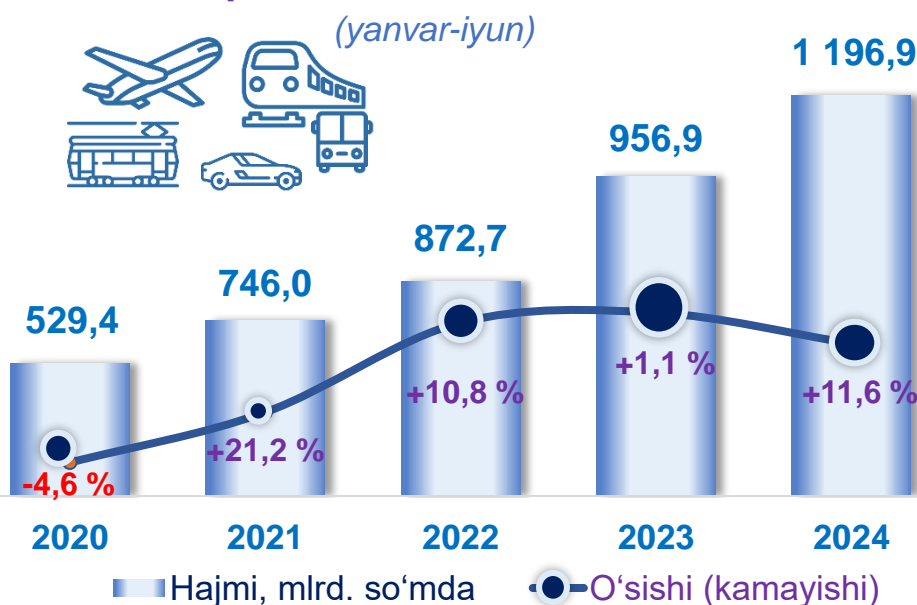
Moliyaviy xizmatlar tarkibidagi sug'urta va nafaqa xizmatlaridan tashqari xizmatlarning ulushi, **2024-yil yanvar-iyunida 94,7** foizni tashkil etdi.

Moliyaviy xizmatlarning umumiy hajmida Termiz shahrining ulushi **45,7** foizni yoki **840,5** mlrd. so'mni tashkil etdi.

Transport xizmatlarining umumiy hajmida avtomobil transporti xizmatlari ustunlik qiladi – **87,0** foiz.

Termiz shahrida transport xizmatlari hajmi **215,0** mlrd so'mni tashkil etgan. Mazkur hududda transport xizmatlari hajmining o'sish sur'ati **107,0** foizni tashkil etgan.

Transport xizmatlari dinamikasi ¹⁾



Hududlar kesimida transport xizmatlari

(2024-yil yanvar-iyun)

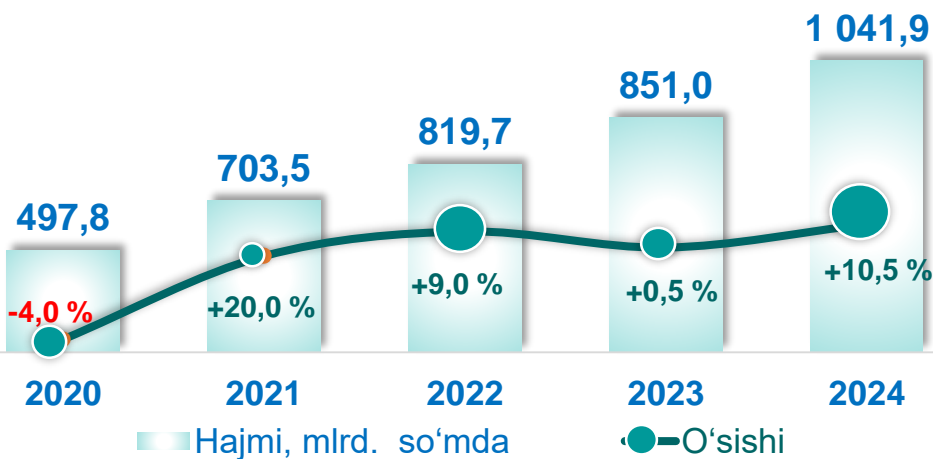
Hudud	Hajmi, mlrd. so'mda	O'sishi %da
Termiz sh	215,0	+7,0 %
Denov	132,7	+9,1 %
Jarqo'rg'on	98,6	+18,1 %
Termiz	88,8	+14,3 %
Sho'rchi	80,1	+24,6 %
Sariosiyo	72,6	+9,6 %
Qumqo'rg'on	71,0	+9,3 %
Sherobod	70,5	+10,5 %
Muzrabot	62,8	+15,1 %
Angor	57,9	+12,3 %
Uzun	55,7	+9,9 %
Qiziriq	54,7	+10,9 %
Oltinsoy	52,8	+11,8 %
Boysun	47,7	+11,0 %
Bandixon	36,0	+9,9 %

¹⁾ hududlar bo'yicha taqsimlanmagan hajmlarni hisobga olgan holda

■ Hajmi, mlrd. so'mda ● O'sishi %da

Avtomobil transporti xizmatlari dinamikasi (yanvar-iyun) ¹⁾

2024-yilning yanvar-iyun oylarida avtomobil transportida ko'rsatilgan bozor xizmatlari hajmi **1 041,9** mlrd. so'mga yetdi. Ko'rsatilgan bozor xizmatlarining umumiy hajmidagi ulushi **12,4 %** ni tashkil etdi.



Hudud nomi	Hajmi, mlrd. so'mda	O'sishi
Termiz sh	190,8	+9,6 %
Denov	121,1	+11,0 %
Sariosiyo	69,0	+8,2 %
Sherobod	68,6	+11,8 %
Jarqo'rg'on	67,9	+1,2 %
Qumqo'rg'on	66,9	+9,4 %
Sho'rchi	61,4	+10,7 %
Angor	55,9	+12,7 %
Uzun	54,2	+10,9 %
Qiziriq	52,7	+11,6 %
Termiz	52,0	+12,9 %
Muzrabot	51,8	+12,4 %
Oltinsoy	48,0	+5,5 %
Boysun	46,6	+12,1 %
Bandixon	35,0	+10,9 %

Hududlar kesimida avtomobil transporti xizmatlari (2024-yil yanvar-iyun)



2024-yil yanvar-iyun oylarida yo'lovchi avtomobil transporti xizmatlari ulushi **87,0** foizga yetdi.

Avtomobil transporti xizmatlarining umumiy hajmida katta qismi taksi xizmatlariga to'g'ri keladi – **68,0 %**.

¹⁾ hududlar bo'yicha taqsimlanmagan hajmlarni hisobga olgan holda

Savdo xizmatlari dinamikasi ¹⁾

(yanvar-iyun)

2024-yil yanvar-iyun oylarida chakana savdoning ulushi savdo xizmatlari umumiy hajmining **83,2** foizni tashkil etdi.



Hududlar kesimida savdo xizmatlari

(2024-yil yanvar-iyun)



Hudud nomi	Hajmi, mlrd. so'mda	O'sishi %da
Termiz sh	577,2	+22,1 %
Denov	405,5	+13,3 %
Muzrabot	192,8	+9,5 %
Sherobod	189,1	+12,2 %
Sariosiyo	181,9	+9,0 %
Jarqo'rg'on	180,7	+12,0 %
Sho'rchi	178,3	+13,3 %
Qumqo'rg'on	168,3	+6,6 %
Angor	155,2	+12,2 %
Oltinsoy	152,1	+11,6 %
Qiziriq	146,0	+10,5 %
Termiz	144,4	+13,2 %
Uzun	142,2	+10,9 %
Boysun	105,9	+12,9 %
Bandixon	88,8	+13,0 %

¹⁾ hududlar bo'yicha taqsimlanmagan hajmlarni hisobga olgan holda

■ Hajmi, mlrd. so'mda

● O'sishi %da


Aloqa va axborotlashtirish xizmatlari dinamikasi ¹⁾ (yanvar-iyun)



Aloqa va axborotlashtirish xizmatlarining umumiy hajmida eng katta hajmni telekommunikatsiya xizmatlari egallaydi. **2024-yilning yanvar-iyun** oylaridagi ulushi **91,7 %** ni tashkil etdi.



Hududlar kesimida aloqa va axborotlashtirish xizmatlari (2024-yil yanvar-iyun)



¹⁾ hududlar bo'yicha taqsimlanmagan hajmlarni hisobga olgan holda

Hajmi, mlrd. so'mda

O'sishi %da



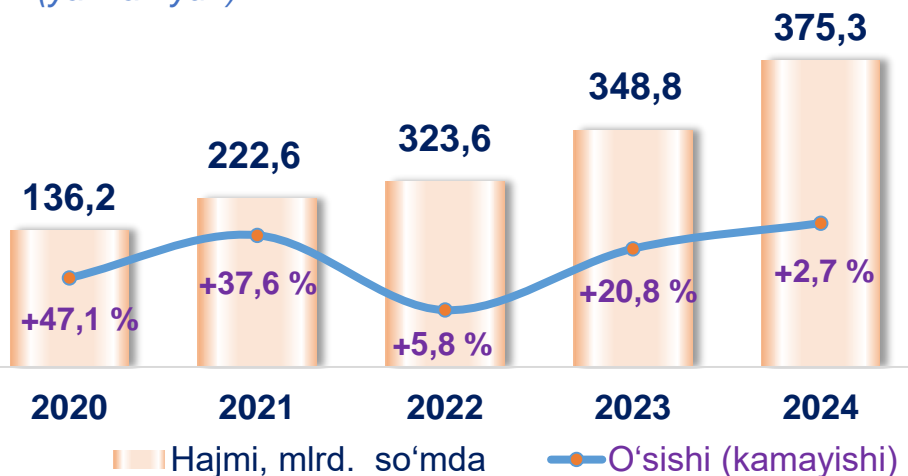
Xizmatlar sohasining asosiy turlari bo'yicha ko'rsatkichlari

OAV, kontent va AKT xizmatlari sektorlarining muqobil to'plami (2024-yil yanvar-iyun)

Muqobil to'plam ko'rsatkichlarining nomi	Hajmi, <i>mld. so'mda</i>	Umumiy hajmdagi ulushi, % da
Jami	451,8	100,0
shu jumladan:		
AKT xizmatlari sektori	430,0	95,2
shu jumladan:		
Telekommunikatsiya xizmatlari	394,4	91,7
Kompyuter dasturlashtirish, maslahat berish xizmatlari va boshqa yordamchi xizmatlar	35,6	8,3
Kontent va ommaviy axborot vositalari sektori	21,8	4,8
shu jumladan:		
Kitoblar, davriy nashrlar nashr qilish bo'yicha xizmatlar va boshqa noshirlik xizmatlari	6,4	29,3
Kino-videofilmlar va televideniya dasturlari ishlab chiqish bo'yicha xizmatlar, ovoz yozish va musiqa asarlarini nashr qilish xizmatlari	1,0	4,6
Dasturlar tuzish va teleradioeshittirishlar bo'yicha xizmatlar	0,0	0,0
Boshqa axborot xizmatlari	14,4	66,1

Ta'lim sohasidagi xizmatlar dinamikasi

(yanvar-iyun)



Ta'lim sohasidagi xizmatlarning umumiy hajmida oliy ta'lim sohasidagi xizmatlar ustunlik qilib, **2024-yil yanvar-iyun** oylaridagi ulushi **60,4** foizni tashkil etdi.



Hududlar kesimida ta'lim sohasidagi xizmatlar

(2024-yil yanvar-iyun, mlrd. so'mda)

Termiz sh	175,8
Denov	74,7
Termiz	26,0
Sherobod	18,0
Sho'rchi	17,3
Jarqo'rg'on	10,8
Sariosiyo	8,9
Qumqo'rg'on	7,8
Uzun	7,4
Qiziriq	6,3
Angor	6,3
Oltinsoy	5,8
Boysun	4,8
Muzrabot	4,4
Bandixon	1,0

Hududlar orasida ta'lim sohasidagi eng katta hajm Termiz shahriga to'g'ri keladi. **2020-yilning yanvar-iyun** oylariga nisbatan mazkur hududda ushbu xizmat turi hajmi **91,4** mlrd. so'mga oshdi va ko'rib chiqilayotgan davr-da **175,8** mlrd. so'mga yoki ta'lim sohasidagi xizmatlar umumiy hajmining **46,8** foiziga yetdi.

Sog'liqni saqlash sohasidagi xizmatlar umumiy hajmida shifoxona muassasalari xizmatlarining hissasi salmoqli bo'lib, **2024-yil yanvar-iyun** oylaridagi ulushi **47,5 %** ni tashkil etdi. Boshqa sog'liqni saqlash xizmatlari **37,3 %** ni, shifokorlar amaliyoti va stomatologiya sohasidagi xizmatlar **15,2 %** ni tashkil etdi.

Sog'liqni saqlash sohasidagi xizmatlar dinamikasi (yanvar-iyun)

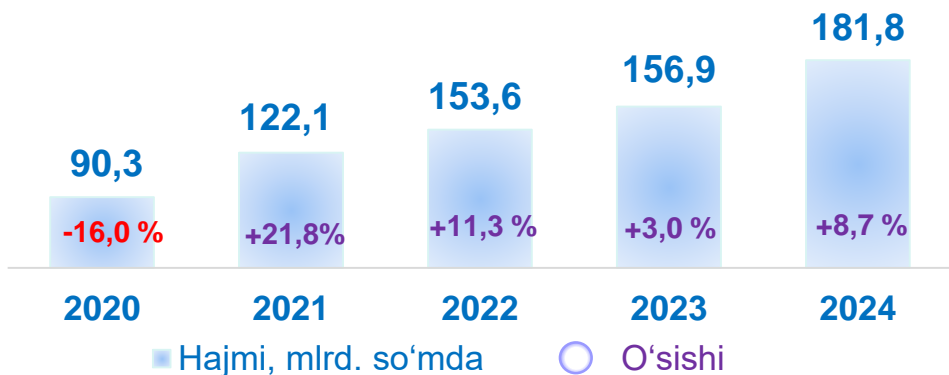


Hududlar kesimida sog'liqni saqlash sohasidagi xizmatlar (2024-yil yanvar-iyun)

Hudud	Hajmi, mlrd. so'mda	O'sishi (%)
Termiz sh	70,0	+7,9 %
Denov	11,2	+13,4 %
Boysun	8,1	+9,2 %
Sherobod	7,6	+10,9 %
Termiz	5,8	+11,8 %
Jarqo'rg'on	5,2	+9,8 %
Qumqo'rg'on	4,2	+11,5 %
Sho'rchi	3,9	+12,4 %
Sariosiyo	2,3	+12,6 %
Uzun	2,1	+12,4 %
Angor	2,0	+12,1 %
Qiziriq	1,8	+11,8 %
Oltinsoy	1,6	+12,9 %
Muzrabot	1,5	+12,7 %
Bandixon	0,7	+14,9 %

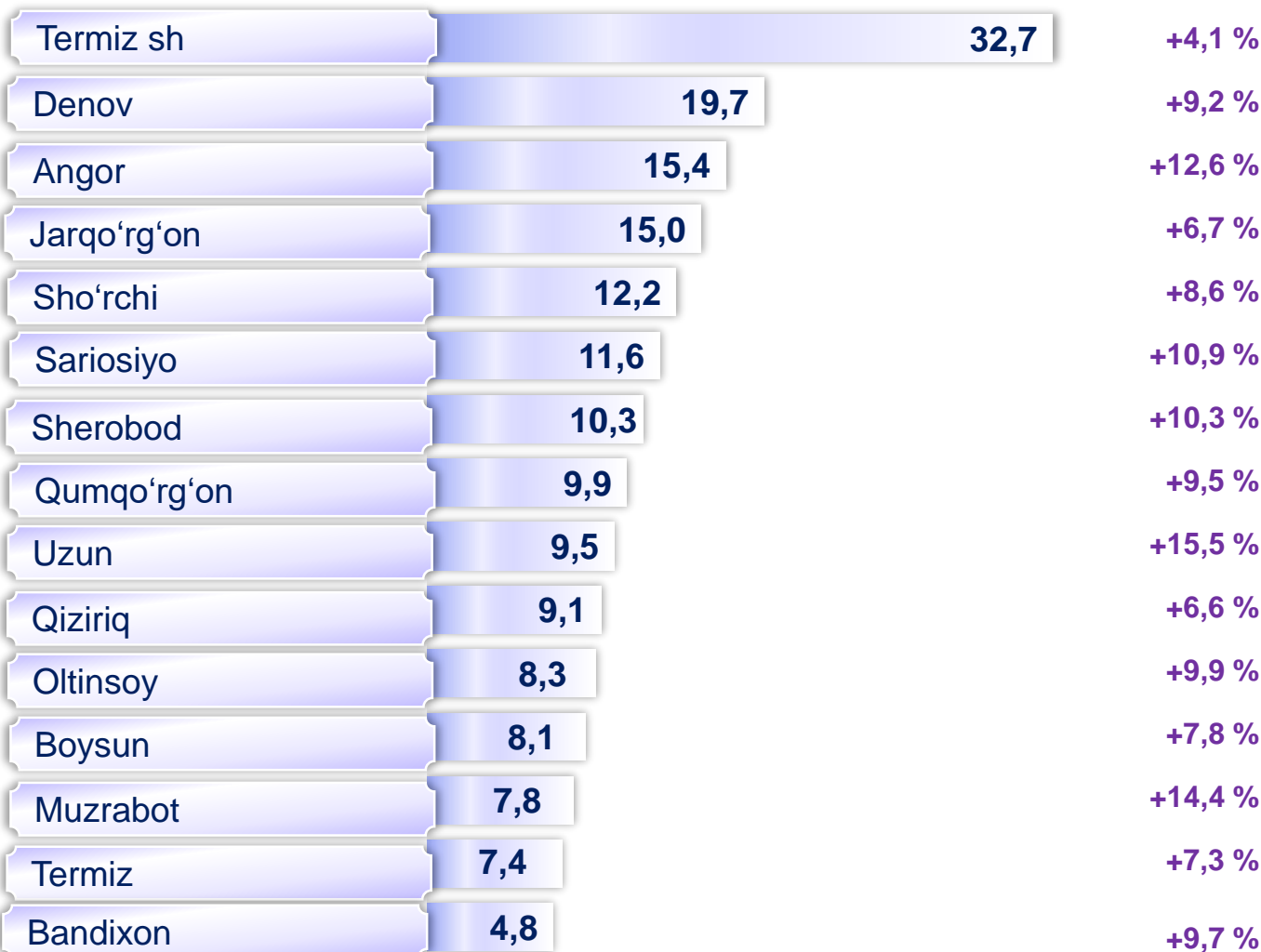
Ko'chmas mulk bilan bog'liq xizmatlar dinamikasi ¹⁾

(yanvar-iyun)



Ko'chmas mulk bilan bog'liq xizmatlarning umumiy hajmida shaxsiy yoki ijaraga olingan ko'chmas mulkni ijaraga berish va boshqarish bo'yicha xizmatlar **95,9** foizni tashkil etdi.

Hududlar kesimida ko'chmas mulk bilan bog'liq xizmatlar (2024-yil yanvar-iyun)



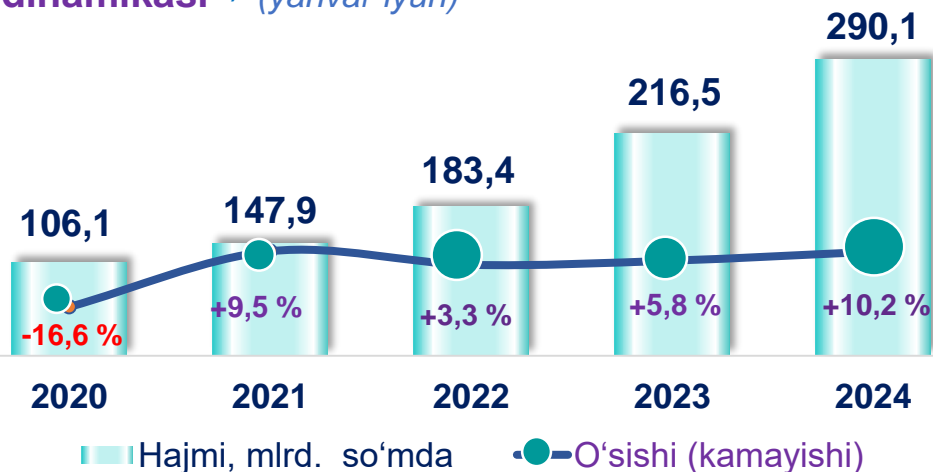
¹⁾ hududlar bo'yicha taqsimlanmagan hajmlarni hisobga olgan holda

■ Hajmi, mlrd. so'mda

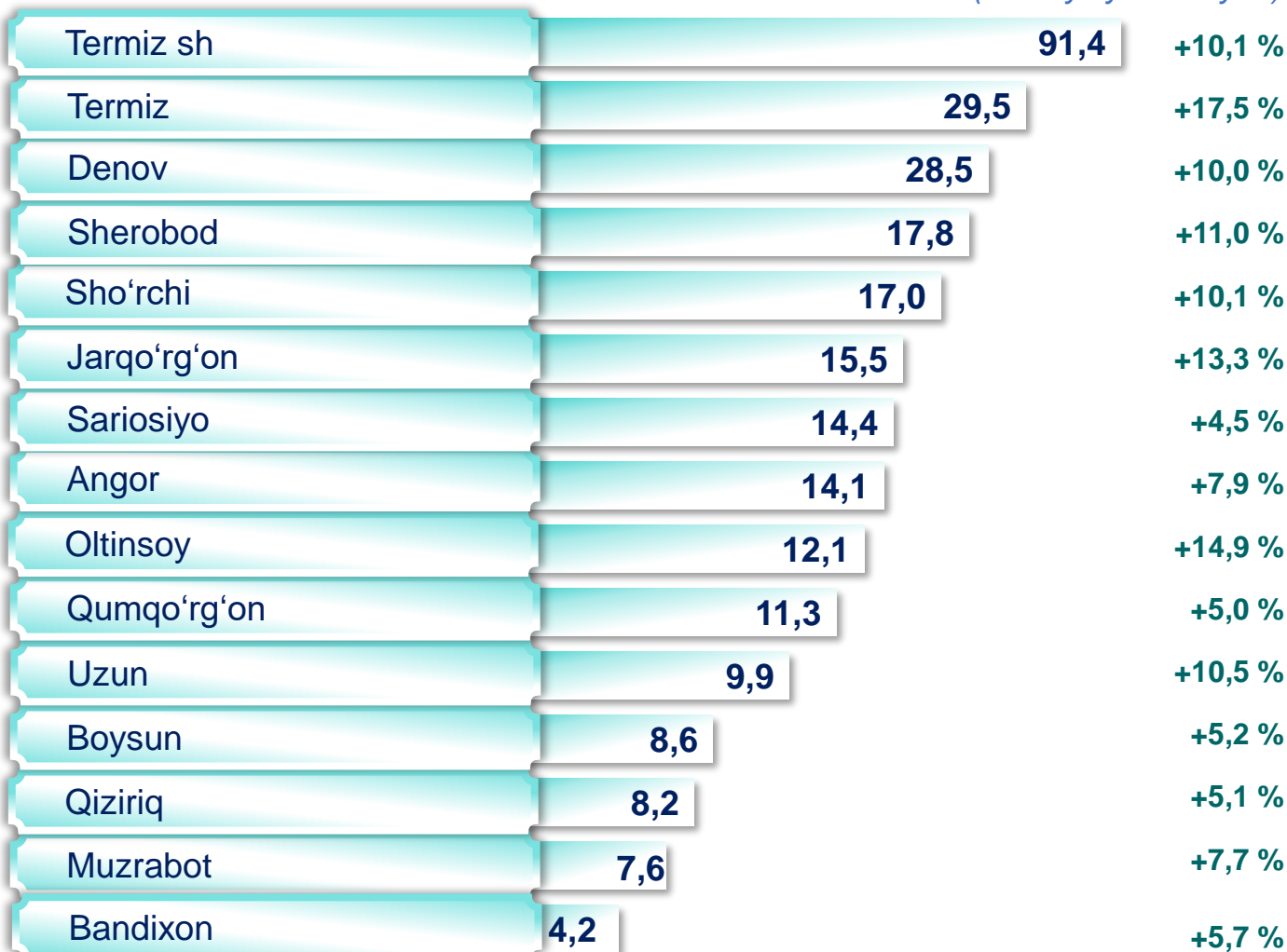
○ O'sishi

2024-yil yanvar-iyun oylarida yashash va ovqatlanish bo'yicha xizmatlarning jami xizmatlar hajmidagi ulushi **3,4 %** ni tashkil etdi. Ularning tarkibida oziq-ovqat va ichimliklar bilan ta'minlash bo'yicha xizmatlar ustunlik qildi – **89,5 foiz**.

Yashash va ovqatlanish bo'yicha xizmatlar dinamikasi ¹⁾ (yanvar-iyun)

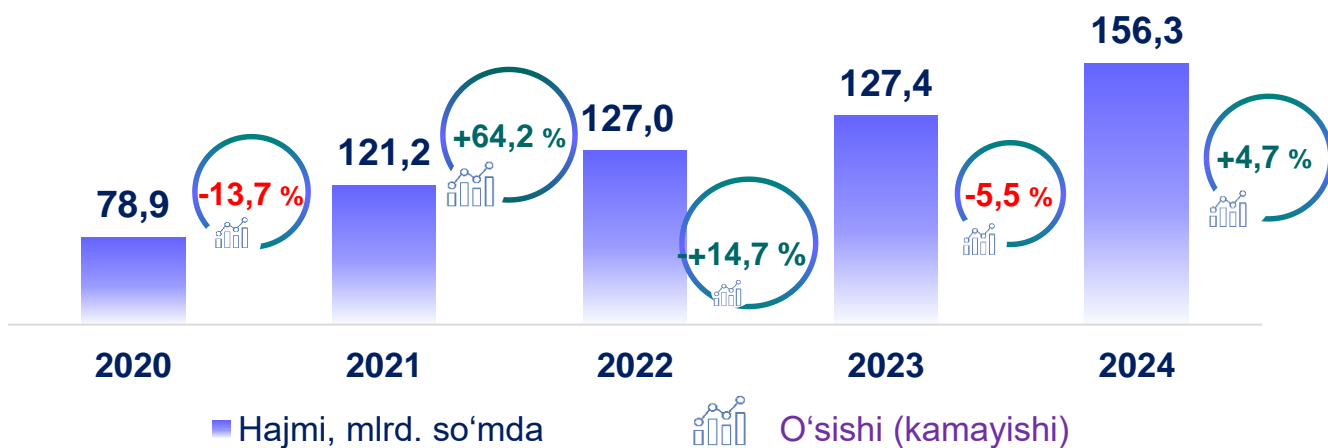


Hududlar kesimida yashash va ovqatlanish bo'yicha xizmatlar (2024-yil yanvar-iyun)



¹⁾ hududlar bo'yicha taqsimlangan hajmlarni hisobga olgan holda

Ijara xizmatlari dinamikasi ¹⁾ (yanvar-iyun)



Hududlar kesimida ijara xizmatlari (2024-yil yanvar-iyun)

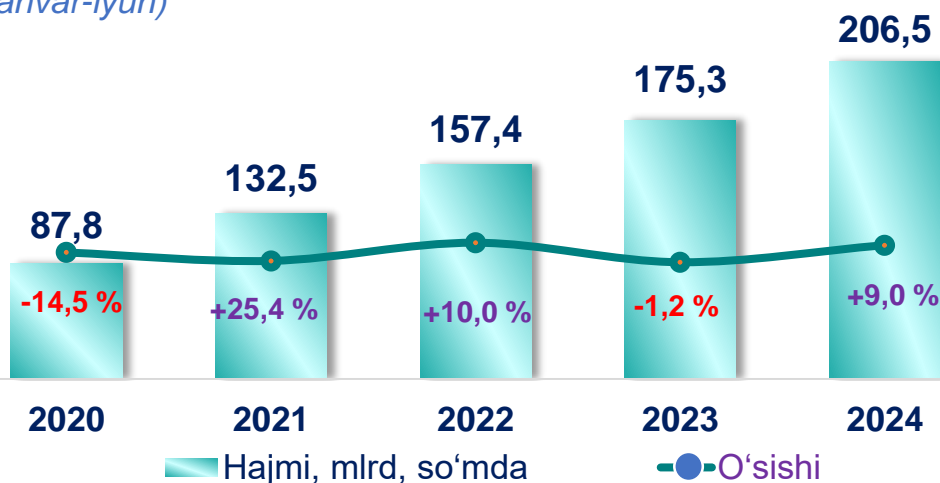


¹⁾ hududlar bo'yicha taqsimlanmagan hajmlarni hisobga olgan holda

■ Hajmi, mlrd. so'mda ✦ O'sishi

Kompyuterlar va maishiy tovarlarni ta'mirlash xizmatlari dinamikasi ¹⁾

(yanvar-iyun)



Boshqa shaxsiy foydalanish buyumlari va maishiy tovarlarni ta'mirlash bo'yicha xizmatlar jami kompyuterlar va maishiy tovarlarni ta'mirlash xizmatlarining **34,1** foizini tashkil etadi.

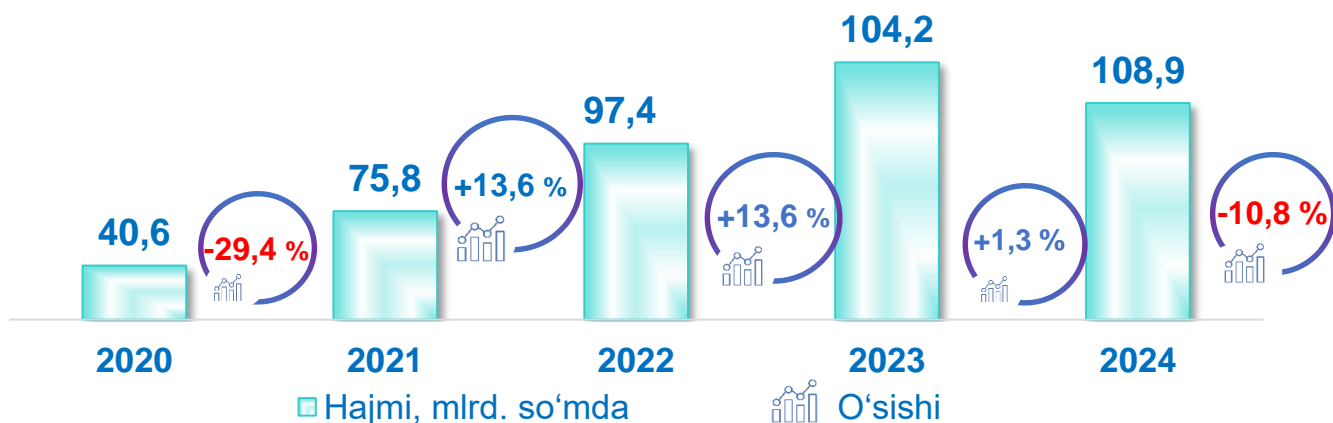
Hududlar kesimida kompyuterlar va maishiy tovarlarni ta'mirlash xizmatlari (2024-yil yanvar-iyun)

Hudud	Hajmi, mlrd. so'mda	O'sishi
Termiz sh	34,2	+0,7 %
Denov	22,9	+9,1 %
Qumqo'rg'on	13,9	+11,1 %
Sariosiyo	13,9	+9,4 %
Jarqo'rg'on	13,6	+11,9 %
Sho'rchi	13,1	+11,2 %
Sherobod	13,1	+10,0 %
Angor	12,1	+11,1 %
Uzun	11,6	+10,1 %
Oltinsoy	11,4	+11,0 %
Muzrabot	10,6	+10,3 %
Qiziriq	10,0	+11,9 %
Termiz	9,2	+12,8 %
Boysun	9,1	+12,1 %
Bandixon	7,8	+12,7 %

¹⁾ hududlar bo'yicha taqsimlanmagan hajmlarni hisobga olgan holda

■ Hajmi, mlrd. so'mda ◆ O'sishi

Me'morchilik, muhandislik izlanishlari, texnik sinovlar va tahlil sohasidagi xizmatlar dinamikasi (yanvar-iyun)



Hududlar kesimida me'morchilik, muhandislik izlanishlari, texnik sinovlar va tahlil sohasidagi xizmatlar (2024-yil yanvar-iyun, mlrd. so'mda)



2020-yilning yanvar-iyun oylariga nisbatan joriy yilning tahlil qilinayotgan davrida me'morchilik, muhandislik izlanishlari, texnik sinovlar va tahlil sohasidagi xizmatlar hajmi **68,3** mlrd. so'mga oshib, **108,9** mlrd. so'mni tashkil etdi.

Ushbu xizmatlarning umumiy hajmida Termiz shahrining ulushi **37,5** foizni tashkil etdi.

Moliyaviy xizmatlar hajmi moliyaviy vositachilik hisobidan olingan foizli daromadlar hajmi (xizmatlar uchun belgilangan to'lovlar miqdorida), shuningdek, moliya muassasasi tomonidan ssuda berish yoki depozitni saqlash bo'yicha xizmatlar uchun to'lanadigan haq hisobiga ko'ra olinadi.

Transport xizmatlarining hajmi amaldagi narxlarda transport turlari bo'yicha transport jarayoniga (yuklarni tushirish va yuklash ishlari, transport-ekspeditorlik xizmatlari, transport xizmati va boshqalar) bevosita bog'liq bo'lgan tashish va boshqa faoliyatdan olingan daromad summasi sifatida aniqlanadi.

Avtomobil transporti xizmatlariga temir yo'lda tashishdan tashqari, quruqlikdagi yo'lovchi transportining boshqa xizmatlari, avtomobil transportida yuk tashish bo'yicha xizmatlar va ko'chish bo'yicha xizmatlar kiradi.

Savdo xizmatlari, shu jumladan, elektron savdo xizmatlari hajmi amaldagi narxlardagi yalpi daromad qiymati, ya'ni sotilgan tovarlarning sotib olish va sotish narxlari orasidagi farqining umumiy qiymati sifatida hisobga olinadi. Agar tovarlar boshqa shaxs manfaatlari uchun oldi-sotdi shartnomalari, komissiyalar yoki agentlik shartnomalari asosida sotilgan taqdirda, xizmatlar qiymati mukofot miqdori sifatida aks ettiriladi.

Aloqa va axborotlashtirish xizmatlari hajmi amaldagi narxlarda mazkur sohada xizmat ko'rsatuvchi korxonalarining daromadlari (sotishdan tushgan tushum miqdori) yig'indisi sifatida aniqlanadi.

“Ta’lim” seksiyasi kunduzgi yoki sirtqi shaklda, shuningdek, Internet tarmog'i va pochta yozishmalari orqali xususiy yoki davlat tomonidan beriladigan turli darajadagi ta'limni va turli kasblarga o'rgatishni o'z ichiga oladi.

Bunga turli darajadagi muntazam maktab tizimi doirasida turli muassasalar tomonidan beriladigan ta'lim, shuningdek, kattalar uchun ta'lim (tayyorlash va qayta tayyorlash kurslari), ta'lim sohasida yordamchi faoliyat va shunga o'xshash boshqalar kiradi. **Ta'lim sohasidagi faoliyatni** amalga oshirishda masofaviy o'qitish shaklini ham hisobga olgan holda ko'rsatilgan bozor xizmatlari (kontrakt) qiymati aks ettiriladi.

Sog'liqni saqlash sohasidagi xizmatlar hajmi bu – sog'liqni saqlash muassasalari tomonidan turli xil tibbiy yordam va sanitariya xizmatlari uchun ko'rsatiladigan bozor xizmatlarining qiymatidir.

Oziq-ovqat va ichimliklar bilan ta'minlash bo'yicha xizmatlar – oziq-ovqat mahsulotlari va ichimliklar yetkazib berish bo'yicha qo'yilgan ustamadan tashqari, ovqat tayyorlashda ishlatilgan va qayta ishlanmagan holda sotilgan mahsulotlar qiymatini o'z ichiga oluvchi aylanma qiymatdir.

Yashash bo'yicha xizmatlar hajmi, qisqa muddatli turar joy bilan ta'minlash bo'yicha ko'rsatilgan xizmatlar (mehmonxonalar, otellar, motellar va boshqa turar joylar) qiymatini o'z ichiga oladi.

Ko'chmas mulk bilan bog'liq xizmatlarni ko'rsatishda ko'chmas mulk bilan bog'liq operatsiyalar bo'yicha xizmatlar qiymati, korxonaning shaxsiy, xo'jalik yuritish yoki tezkor boshqaruvidagi, shuningdek, ijaraga olingan ko'chmas mulkni ijaraga berishdan olingan daromadlari aks ettiriladi.

Ijara xizmatlari bo'yicha ishlab chiqarish hajmi mashinalar va asbob-uskunalarini operatorlarsiz ijaraga berish, maishiy jihozlar va shaxsiy ehtiyoj buyumlarini ijaraga berishdan olingan daromad miqdori sifatida aniqlanadi.

Kompyuterlar va maishiy tovarlarni ta'mirlash bo'yicha xizmatlar hajmi bu – kompyuterlar va periferik uskunalarni ta'mirlash va texnik xizmat ko'rsatish kommunikatsiya uskunalari (fakslar, radiostansiyalar)ni ta'mirlash, maishiy elektronika (radiopriyomniklar va televizorlar), uy va bog' uchun uskunalar (gazon o'ruvchi va havo (dam) beruvchi mashina), poyabzal va charm buyumlar, mebel va uy jihozlari, kiyim va aksessuarlar, sport anjomlari, musiqa asboblari va boshqa shaxsiy buyumlar va maishiy tovarlarni ta'mirlashdan tushgan tushum miqdoridir.

Me'morchilik, muhandislik izlanishlari, texnik sinovlar va tahlil sohasidagi xizmatlar hajmi shartnomada nazarda tutilgan talablarga muvofiq loyihalar, izlanishlar, konstruktorlik va texnologik ishlar va ko'rsatilgan xizmatlar, shuningdek, qurilish ishlari ustidan nazorat va boshqa injenerlik xizmatlarining qiymatini o'z ichiga oladi.

Xizmatlar sohasi statistikasi bo'limi
Tel.: 76-225-65-91