

2024-yilning yanvar-iyun oylarida Surxondaryo viloyatining qishloq, o'rmon va baliqchilik xo'jaligi

Dastlabki ma'lumotlarga ko'ra, 2024-yilning yanvar-iyun oylarida qishloq, o'rmon va baliqchilik xo'jaligi mahsulot (xizmat) larining umumiy hajmi 15 980,0 mlrd. so'mni yoki 2023-yilning mos davriga nisbatan 103,7 % ni, shu jumladan, dehqonchilik va chorvachilik, ovchilik va ushbu sohalarda ko'rsatilgan xizmatlar - 15 811,2 mlrd. so'mni (103,6 %), o'rmon xo'jaligi - 127,5 mlrd. so'mni (103,2 %), baliqchilik xo'jaligi - 41,3 mlrd. so'mni (117,6 %) tashkil qildi. Respublika qishloq, o'rmon va baliqchilik xo'jaligi tarkibida Surxondaryo viloyatining ulushi 9,4 % ni tashkil etdi.



15 980,0

Surxondaryo viloyati bo'yicha qishloq, o'rmon va baliqchilik xo'jaligi mahsulot (xizmat)larining hajmi, mlrd. so'm

01



15 811,2

Dehqonchilik va chorvachilik, ovchilik va ushbu sohalarda ko'rsatilgan xizmatlar

02



127,0

O'rmon xo'jaligi

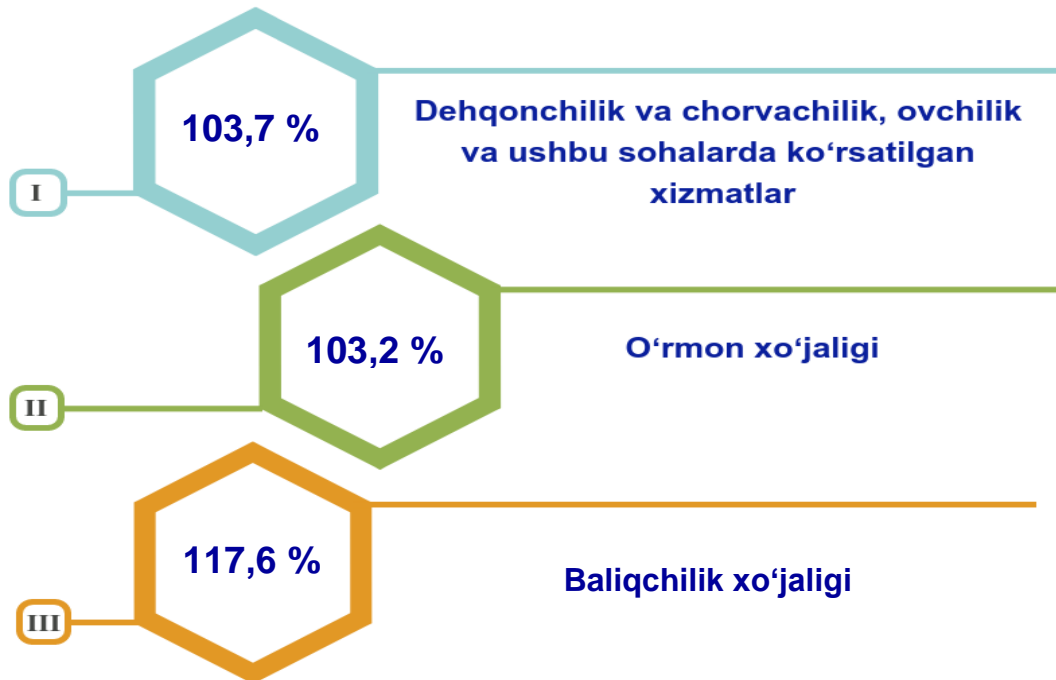
03



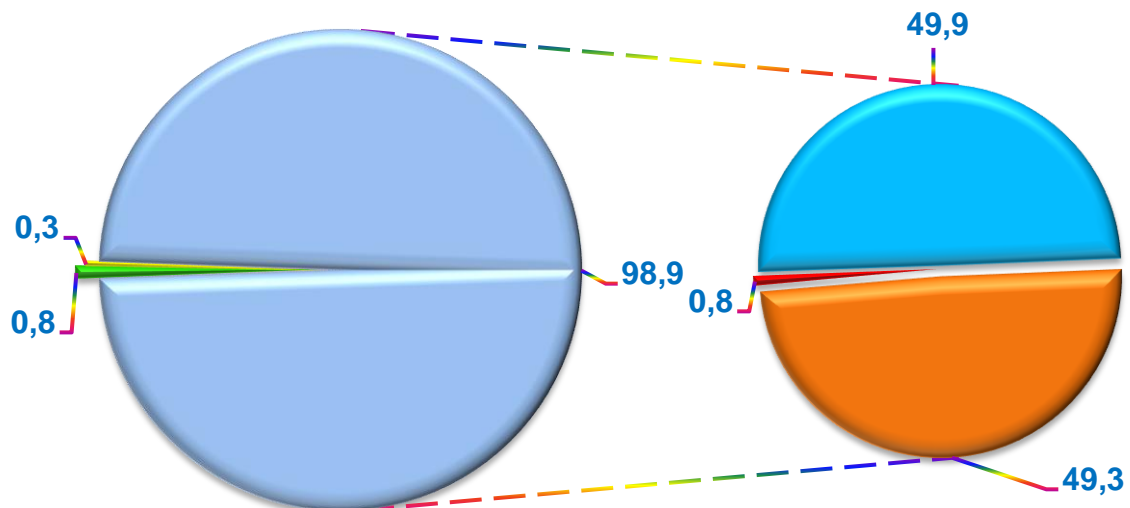
41,3

Baliqchilik xo'jaligi

Qishloq, o‘rmon va baliqchilik xo‘jaligi mahsulot (xizmat)lar hajmining o‘shish sur‘ati



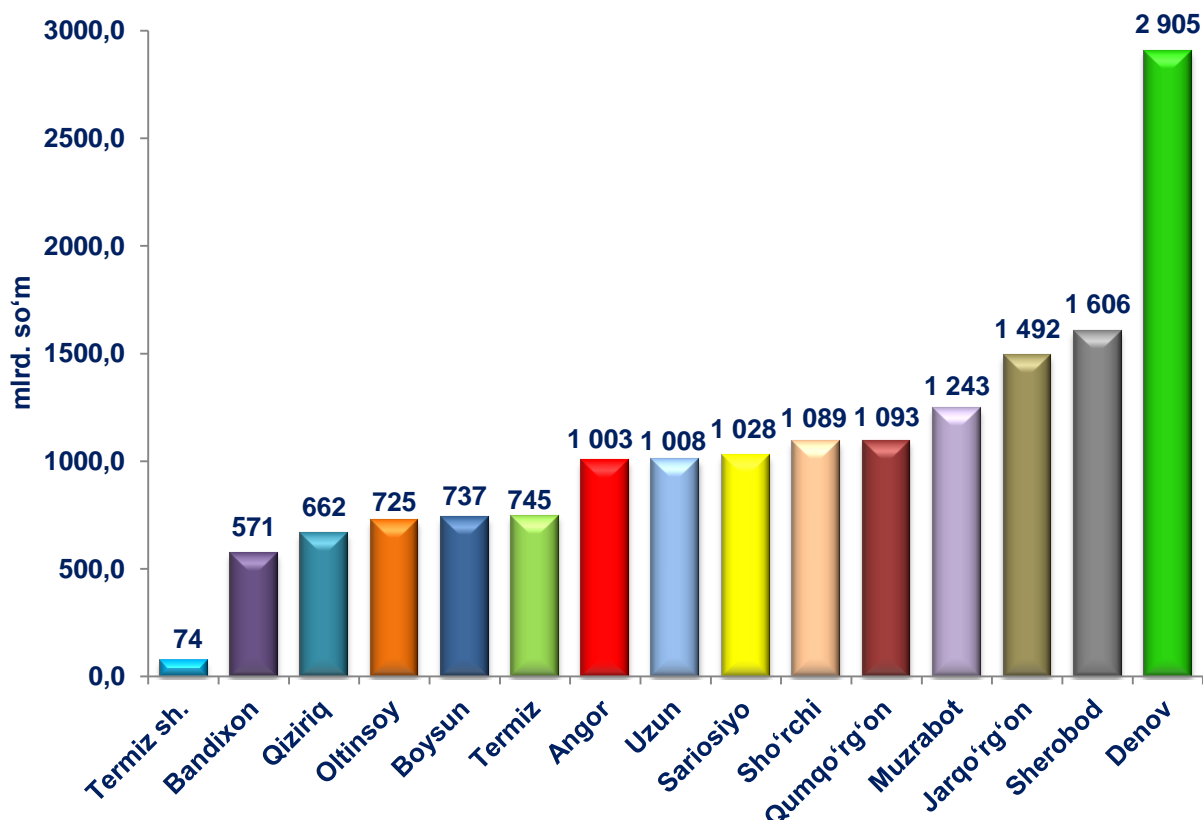
Qishloq, o‘rmon va baliqchilik xo‘jaligi mahsulot (xizmat)lari umumiy hajmining taqsimlanishi (%)



- O‘rmon xo‘jaligi
- Baliqchilik xo‘jaligi
- Dehqonchilik va chorvachilik, ovchilik va ushbu sohalarda ko‘rsatilgan xizmatlar
- Dehqonchilik
- Chorvachilik
- Ovchilik va qishloq xo‘jaligi sohasidagi xizmatlar

2024-yilning yanvar-iyun yakunlariga ko'ra, qishloq, o'rmon va baliqchilik xo'jaligi mahsulot (xizmat)lar umumiy hajmining 98,9 % i - dehqonchilik va chorvachilik, ovchilik va ushbu sohalarda ko'rsatilgan xizmatlar, 0,8 % i - o'rmon xo'jaligi, 0,3 % i - baliqchilik xo'jaligi hissasiga to'g'ri keladi.

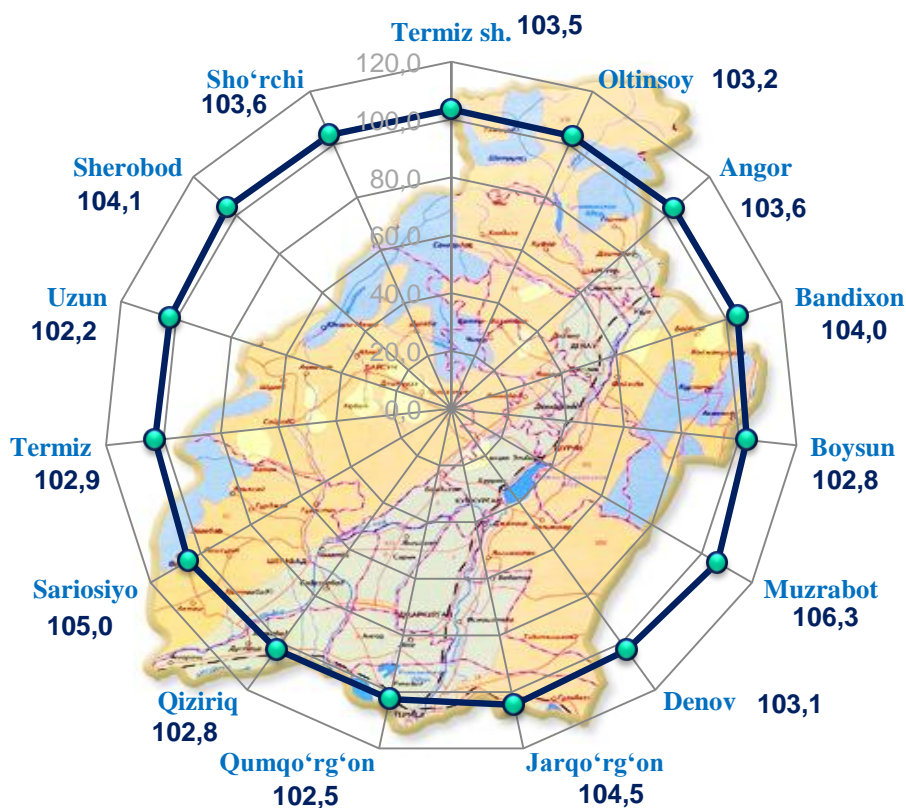
Shahar va tumanlar kesimida qishloq, o'rmon va baliqchilik xo'jaligi mahsulot (xizmat)larining hajmi



2024-yilning yanvar-iyun oylarida, shahar va tumanlar kesimida qishloq, o'rmon va baliqchilik xo'jaligi mahsulot (xizmat)larining eng yuqori hajmi Denov (2 905 mlrd. so'm) va Sherobod tumanlarida (1 606 mlrd. so'm) qayd etildi. Aksincha kam hajmga ega hududlarga Bandixon tumanlari (571 mlrd. so'm) va Termiz shahri (74 mlrd. so'm) keltirib o'tish mumkin.

Viloyat ko'rsatkichidan (103,7 %) yuqori o'sish sur'atlari Muzrabot (106,3 %), Sariosiyo (105,0 %), Jarqo'rg'on (104,5 %), Sherobod (104,1 %), Bandixon tumanlarida (104,0 %) kuzatildi. Sho'rchi va Angor tumanlarida (103,6 %), Termiz shahrida (103,5 %), Oltinsoy (103,2 %), Denov (103,1 %), Termiz (102,9 %), Boysun va Qiziriq (102,8 %), Qumqo'rg'on (102,5 %) hamda Uzun tumanlarda esa (102,2 %) aksincha o'sish sur'atlari pastligi kuzatildi.

Hududlar bo'yicha qishloq, o'rmon va baliqchilik xo'jaligi mahsulot (xizmat)larining o'sish sur'ati

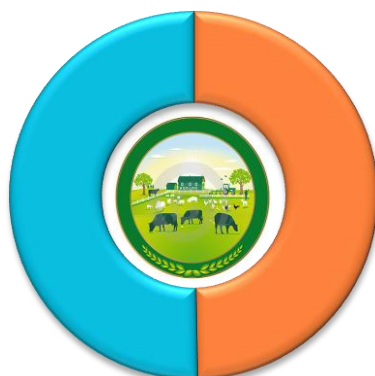


Qishloq xo'jaligi mahsulotlari

2024-yilning yanvar-iyun oylarida ishlab chiqarilgan qishloq xo'jaligi mahsulotlari hajmi 15 689,2 mlrd. so'mni yoki 2023-yilning mos davriga nisbatan 103,6 % ni, shu jumladan, dehqonchilik mahsulotlari - 7 891,5 mlrd. so'mni (104,0 %), chorvachilik mahsulotlari – 7 797,7 mlrd. so'mni (103,3 %) tashkil qildi.

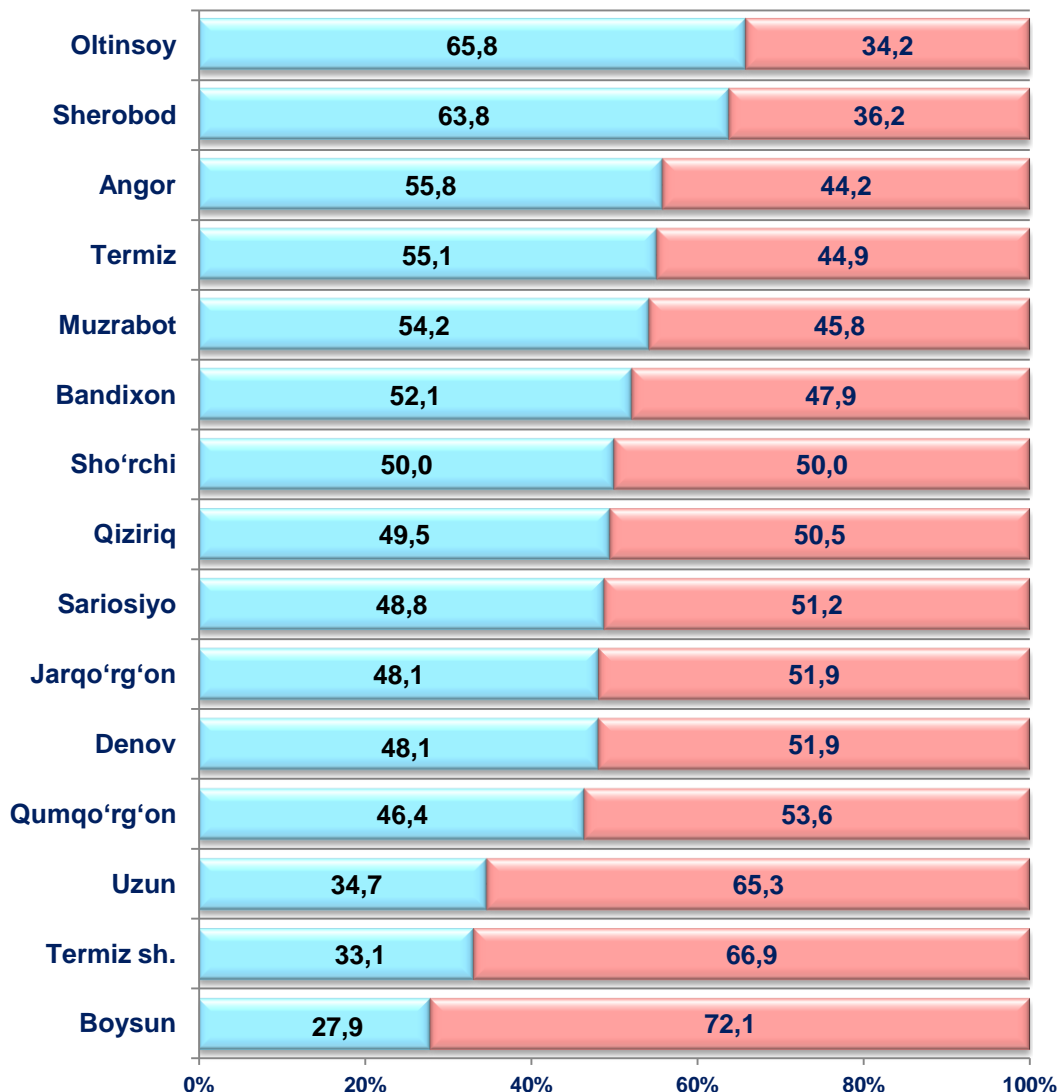
Qishloq xo'jaligi mahsulotlari ishlab chiqarish hajmida dehqonchilik va chorvachilik mahsulotlarining ulushi

50,3 %
Dehqonchilik mahsulotlari



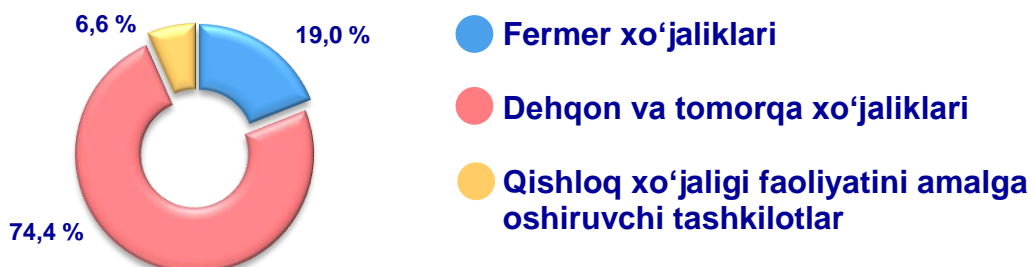
49,7 %
Chorvachilik mahsulotlari

Ishlab chiqarilgan qishloq xo'jaligi mahsulotlari hajmining hududlar kesimida taqsimlanishi (%)



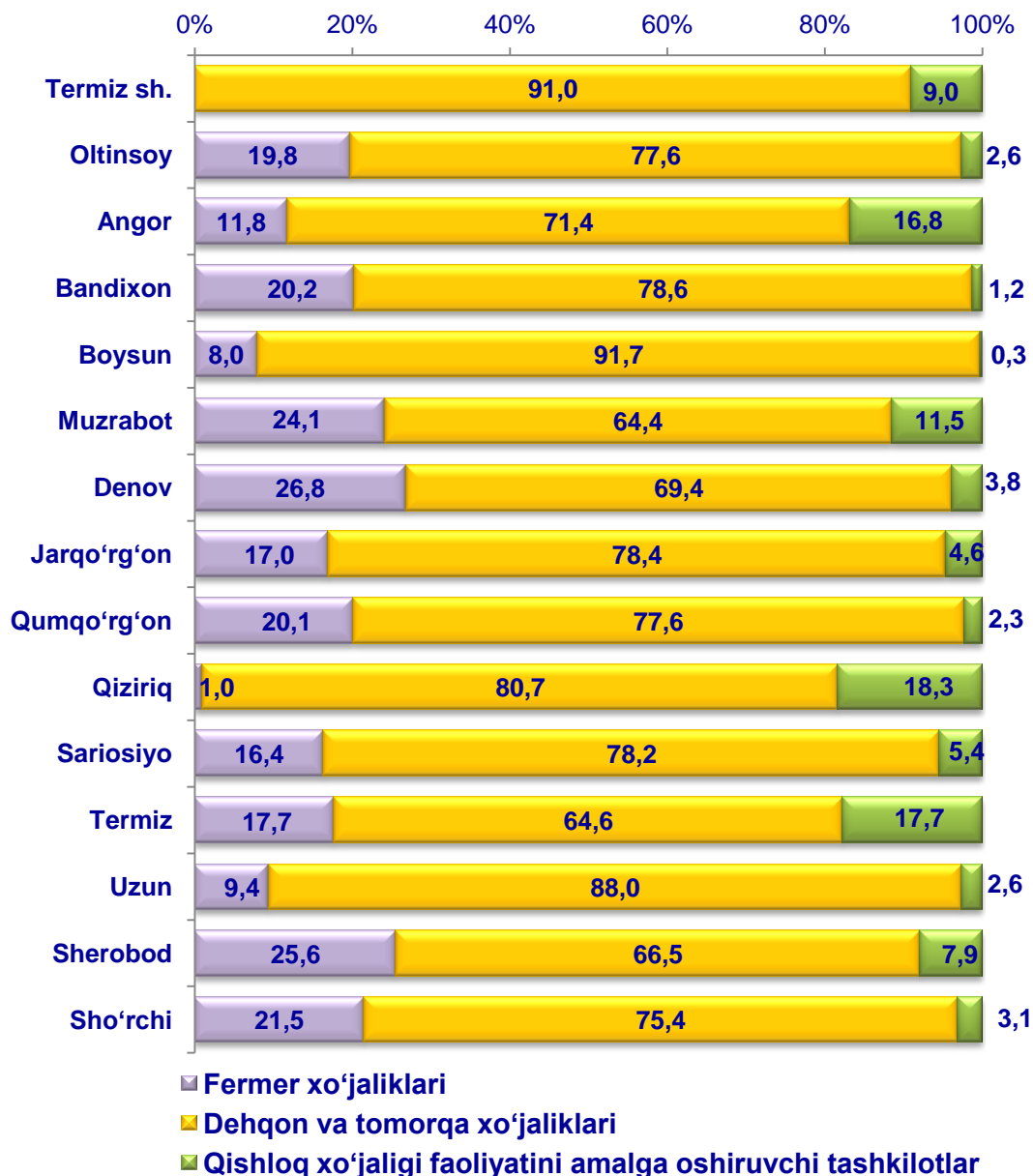
■ Dehqonchilik mahsulotlari
 ■ Chorvachilik mahsulotlari

Qishloq xo'jaligi mahsulotlari ishlab chiqarish hajmida dehqonchilik va chorvachilik mahsulotlarining ulushi



Xo'jalik toifalari bo'yicha tahlillar, qishloq xo'jaligi mahsulotlari umumiy hajmining 74,4 % i - dehqon va tomorqa xo'jaliklariga, 19,0 % i -fermer xo'jaliklariga, 6,6 % i - qishloq xo'jaligi faoliyatini amalga oshiruvchi tashkilotlarga to'g'ri kelishi ko'rsatilmoqda.

Ishlab chiqarilgan qishloq xo‘jaligi mahsulotlarining hududlar bo‘yicha xo‘jalik toifalari kesimida taqsimlanishi (%)



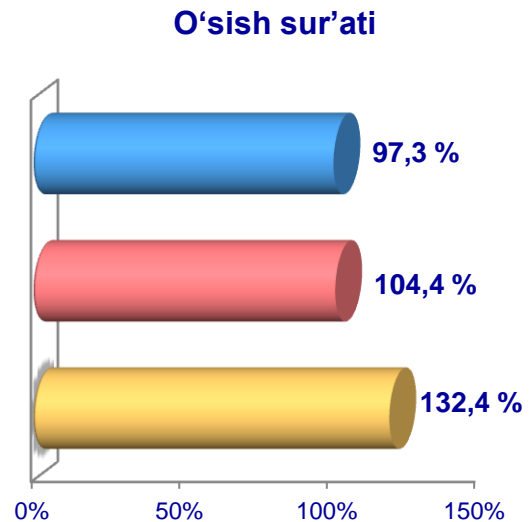
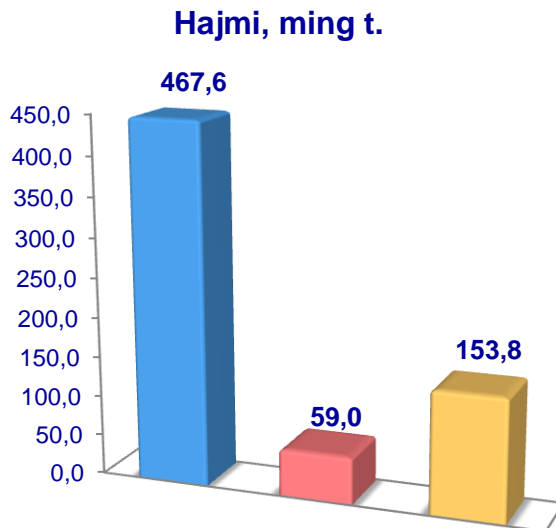
2024-yilning yanvar-iyun oylari yakuniga ko‘ra, ishlab chiqarilgan qishloq xo‘jaligi mahsulotlari tarkibidagi fermer xo‘jaliklarining ulushi bo‘yicha eng yuqori ko‘rsatkich Denov tumanida (26,8 %), dehqon va tomorqa xo‘jaliklarining eng yuqori ulushi Termiz shahrida (91,0 %), qishloq xo‘jaligi faoliyatini amalga oshiruvchi tashkilotlarning eng yuqori ulushi Angor tumanida (18,3 %) qayd etildi.

Fermer xo‘jaliklarining qishloq xo‘jaligi mahsuloti tarkibidagi ulushi bo‘yicha eng kam ko‘rsatkich Qiziriq tumanida (1,0 %), dehqon va tomorqa xo‘jaliklarining eng kam ulushi Muzrabot tumanida (64,4 %), qishloq xo‘jaligi faoliyatini amalga oshiruvchi tashkilotlarning eng kam ulushi Boysun tumanida (0,3 %) qayd etildi.

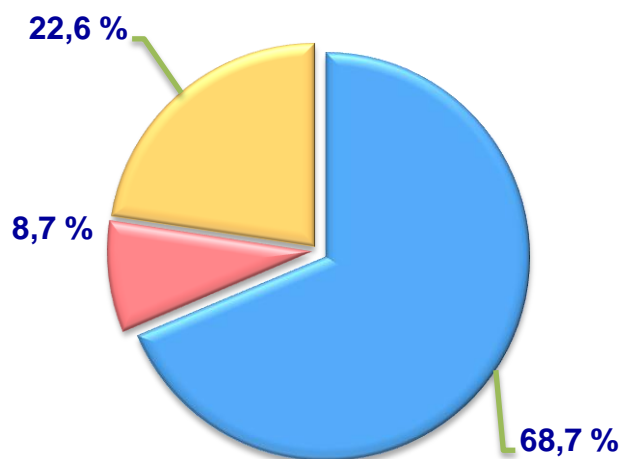
Dehqonchilik

2024-yilning yanvar-iyun oylarida ishlab chiqarilgan dehqonchilik mahsulotlarining hajmi 7 891,5 mlrd. soʻmni yoki 2023-yilning mos davriga nisbatan 104,0 % ni tashkil etdi. Ishlab chiqarilgan qishloq xoʻjaligi mahsulotlarining umumiy hajmida dehqonchilik mahsulotlarining ulushi 50,3 % ni tashkil qildi.

Don jami



Ishlab chiqarilgan mahsulotning
xoʻjalik toifalari boʻyicha taqsimlanishi



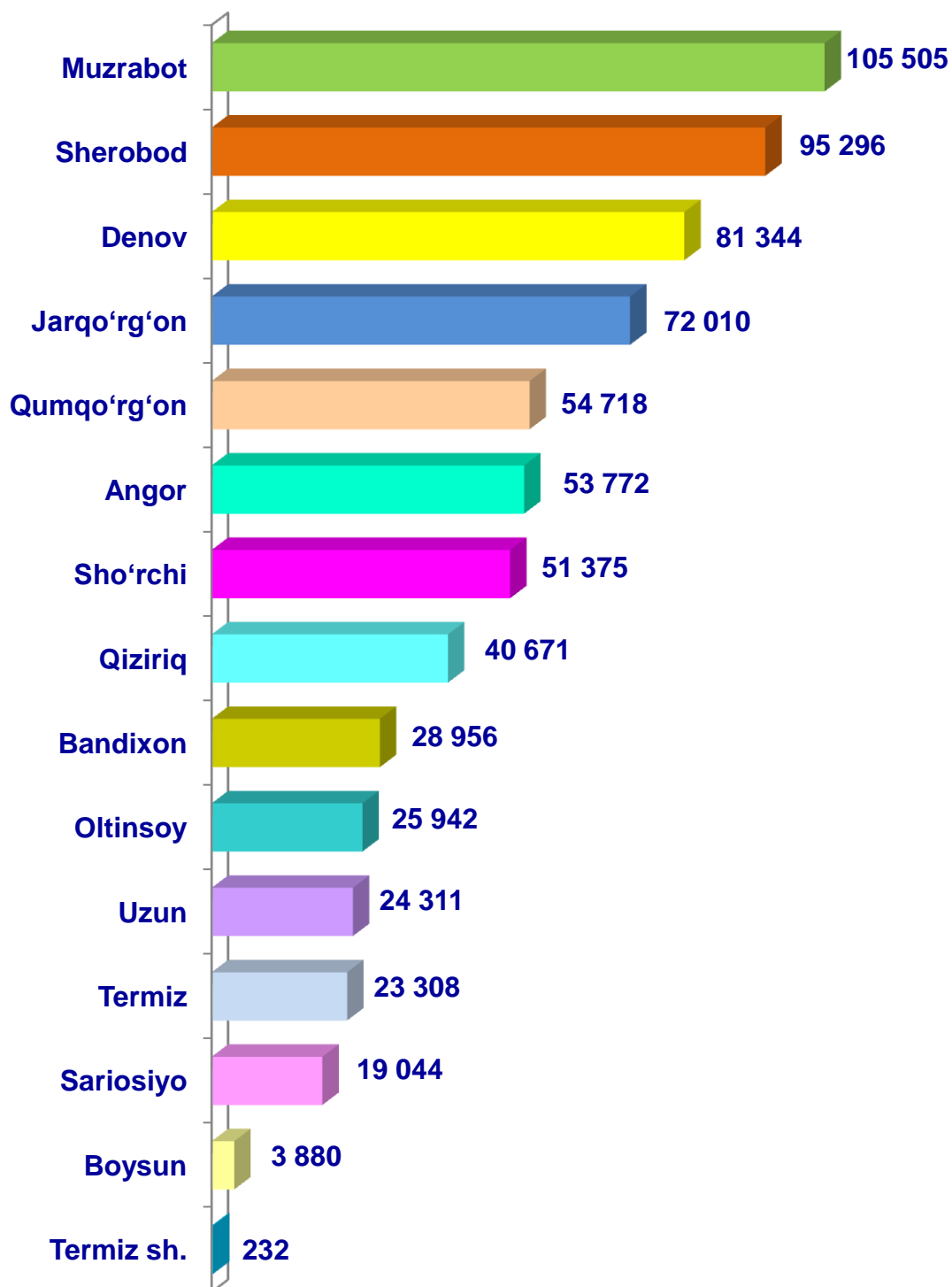
- Fermer xoʻjaliklari
- Dehqon va tomorqa xoʻjaliklari
- Qishloq xoʻjaligi faoliyatini amalga oshiruvchi tashkilotlar



2024-yilning yanvar-iyun oylarida barcha toifadagi xoʻjaliklar tomonidan 680,4 ming t. don (2023-yilning yanvar-iyuniga nisbatan 6,1 % ga koʻp) ishlab chiqarildi. Don ishlab chiqarish koʻrsatkichlarini xoʻjaliklar toifalari boʻyicha tahlil qilinganda, don ishlab chiqarish umumiy hajmidan 68,7 % i fermer xoʻjaliklari hissasiga toʻgʻri kelishi koʻrsatilmoqda.

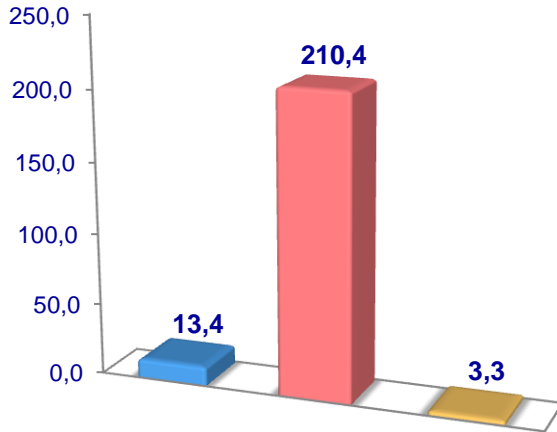


**Surxondaryo viloyati bo'yicha
don yetishtirish
hajmi, tonna**

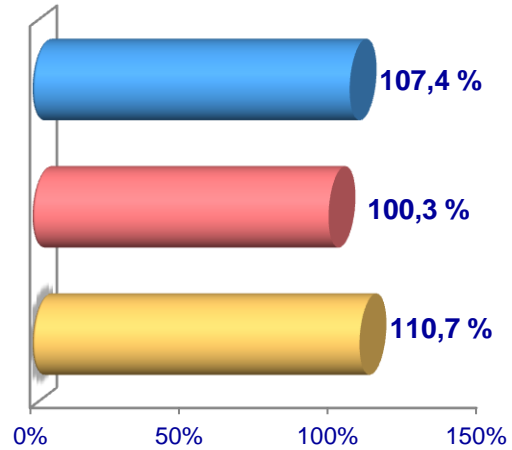


Kartoshka

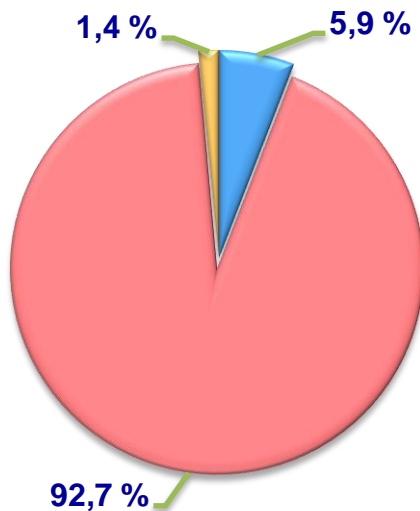
Hajmi, ming t.




O'sish sur'ati



**Ishlab chiqarilgan mahsulotning
xo'jalik toifalari bo'yicha taqsimlanishi**



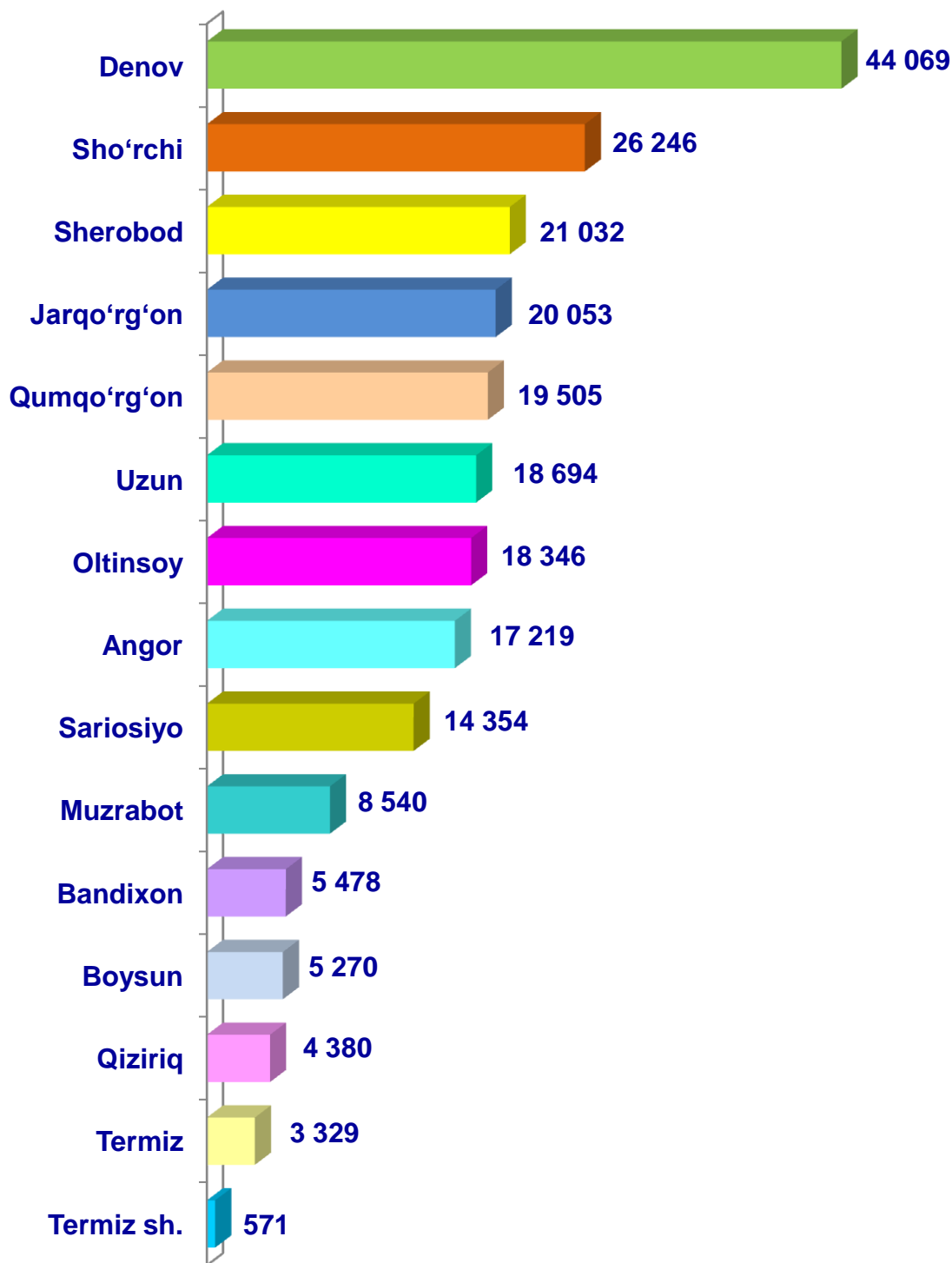
- **Fermer xo'jaliklari**
- **Dehqon va tomorqa xo'jaliklari**
- **Qishloq xo'jaligi faoliyatini amalga oshiruvchi tashkilotlar**



2024-yilning yanvar-iyun oylarida barcha toifadagi xo'jaliklar tomonidan 227,1 ming t. kartoshka (2023-yilning yanvar-iyuniga nisbatan 0,8 % ga ko'p) ishlab chiqarildi. Kartoshka ishlab chiqarish ko'rsatkichlarini xo'jaliklar toifalari bo'yicha tahlil qilinganda, kartoshka ishlab chiqarish umumiy hajmidan 92,7 % i dehqon va tomorqa xo'jaliklari hissasiga to'g'ri kelishi ko'rsatilmogda.

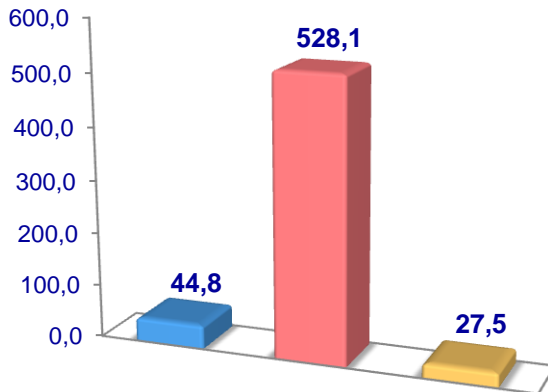


**Surxondaryo viloyati bo'yicha
kartoshka yetishtirish
hajmi, tonna**

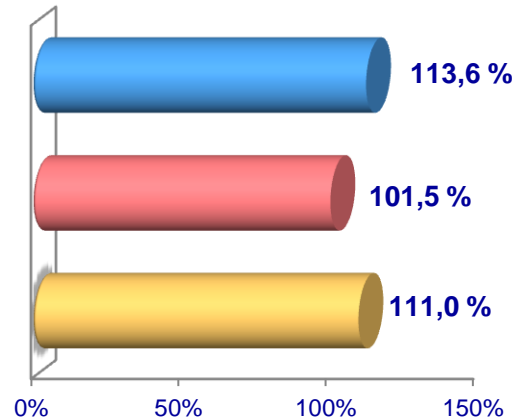


Sabzavotlar

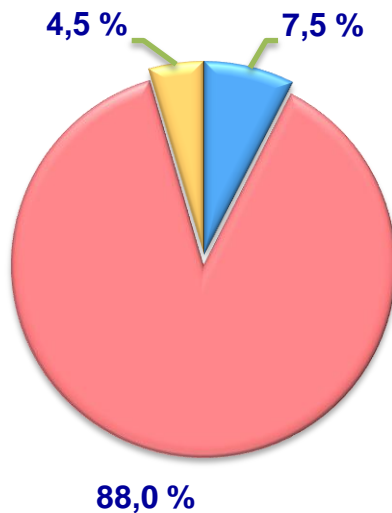
Hajmi, ming t.



O'sish sur'ati



**Ishlab chiqarilgan mahsulotning
xo'jalik toifalari bo'yicha taqsimlanishi**



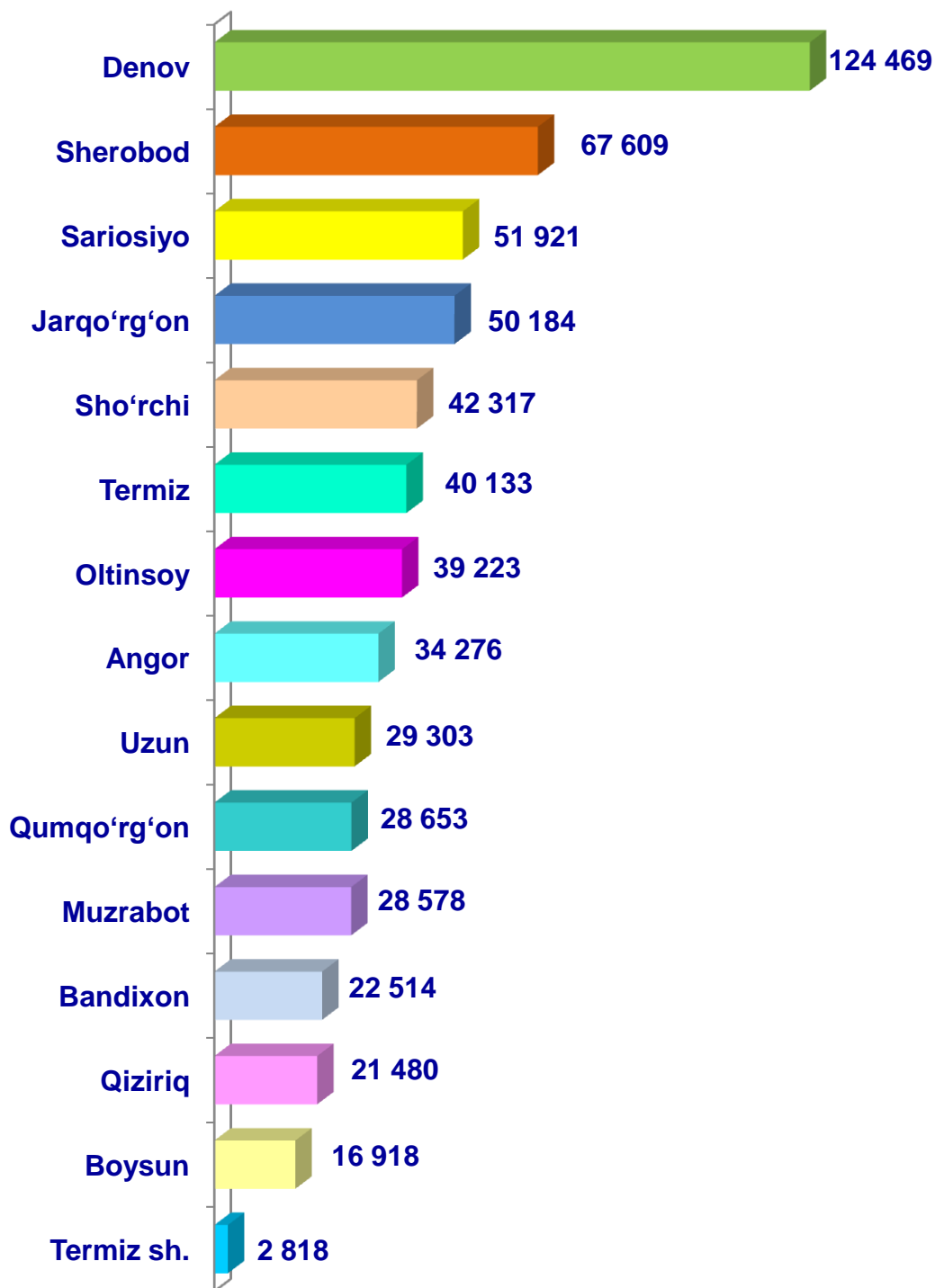
- **Fermer xo'jaliklari**
- **Dehqon va tomorqa xo'jaliklari**
- **Qishloq xo'jaligi faoliyatini amalga oshiruvchi tashkilotlar**



2024-yilning yanvar-iyun oylarida barcha toifadagi xo'jaliklar tomonidan 600,4 ming t. sabzavot (2023-yilning yanvar-iyuniga nisbatan 2,7 % ga ko'p) ishlab chiqarildi. Sabzavot ishlab chiqarish ko'rsatkichlarini xo'jaliklar toifalari bo'yicha tahlil qilinganda, sabzavot ishlab chiqarish umumiy hajmidan 88,0 % i dehqon va tomorqa xo'jaliklari hissasiga to'g'ri kelishi ko'rsatilmogda.

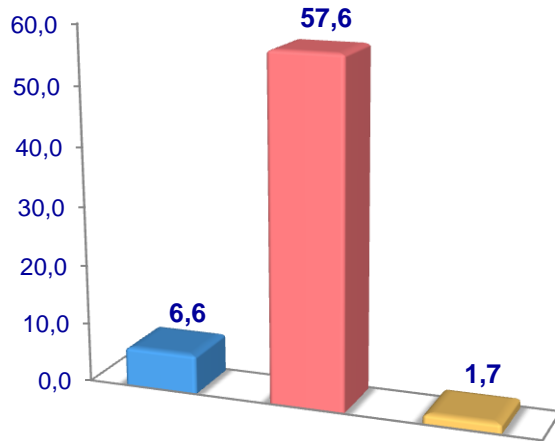


**Surxondaryo viloyati bo'yicha
sabzavot yetishtirish
hajmi, tonna**

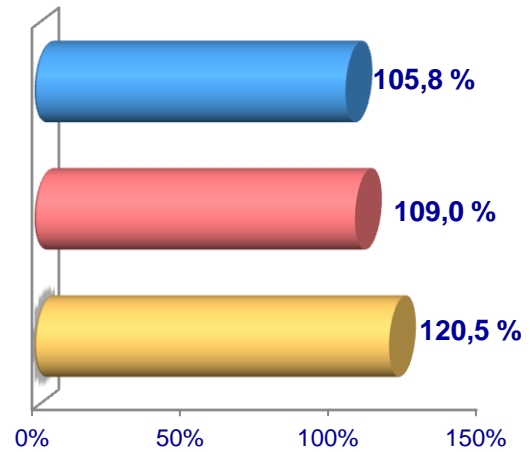


Poliz

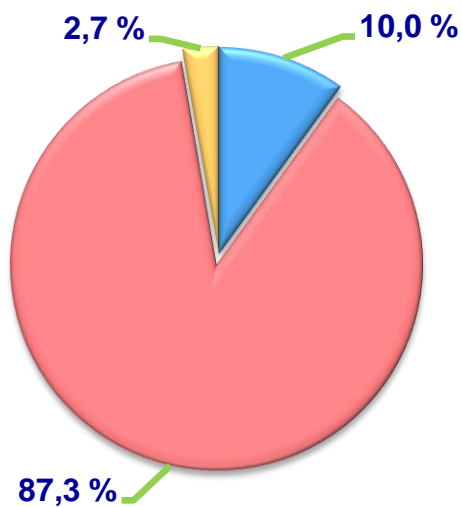
Hajmi, ming t.



O'sish sur'ati



**Ishlab chiqarilgan mahsulotning
xo'jalik toifalari bo'yicha taqsimlanishi**



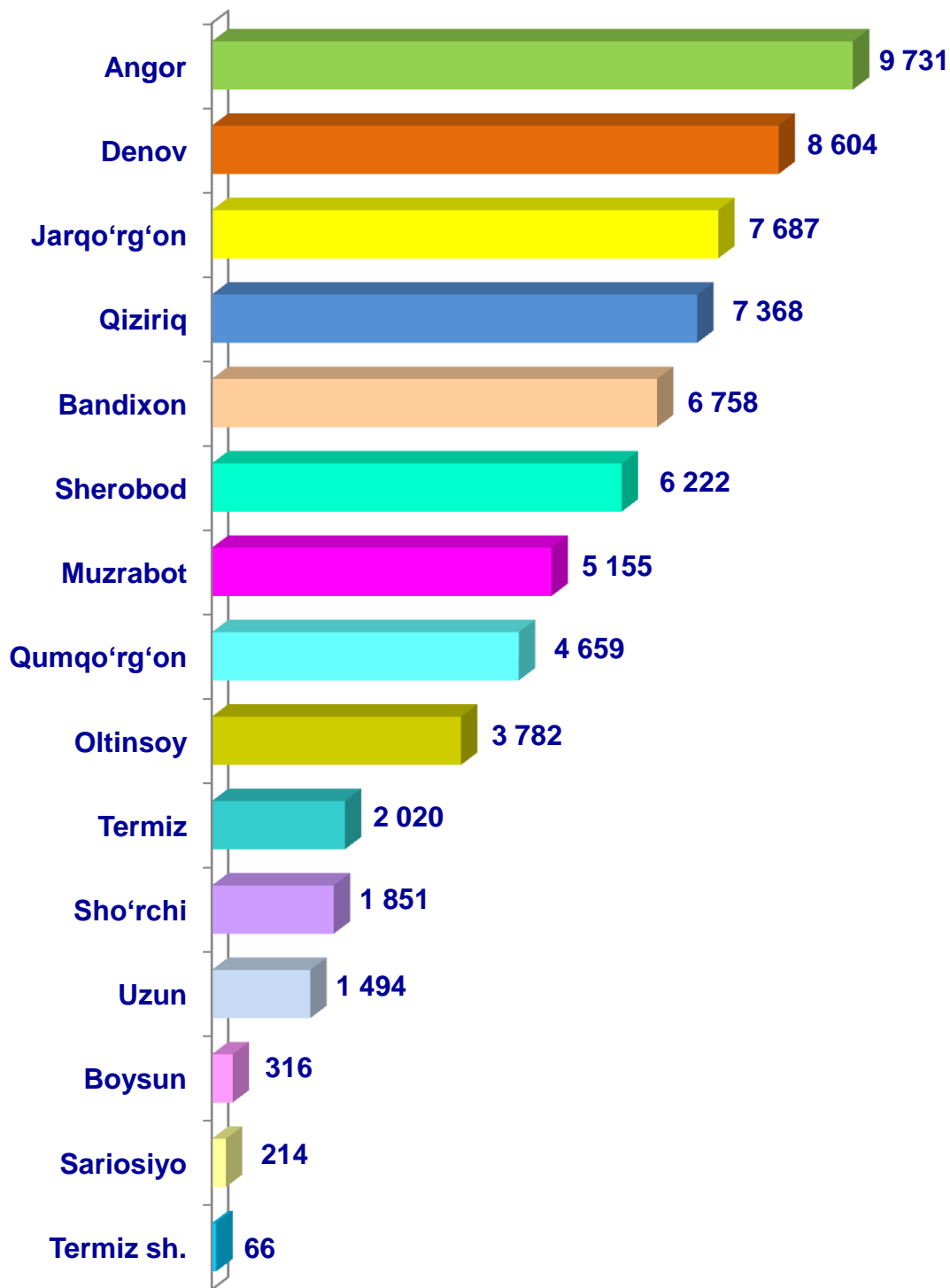
- **Fermer xo'jaliklari**
- **Dehqon va tomorqa xo'jaliklari**
- **Qishloq xo'jaligi faoliyatini amalga oshiruvchi tashkilotlar**



2024-yilning yanvar-iyun oylarida barcha toifadagi xo'jaliklar tomonidan 65,9 ming t. poliz (2023-yilning yanvar-iyuniga nisbatan 5,6 % ga ko'p) ishlab chiqarildi. Poliz ishlab chiqarish ko'rsatkichlarini xo'jaliklar toifalari bo'yicha tahlil qilinganda, poliz ishlab chiqarish umumiy hajmidan 87,3 % i dehqon va tomorqa xo'jaliklari hissasiga to'g'ri kelishini ko'rsatilmoqda.

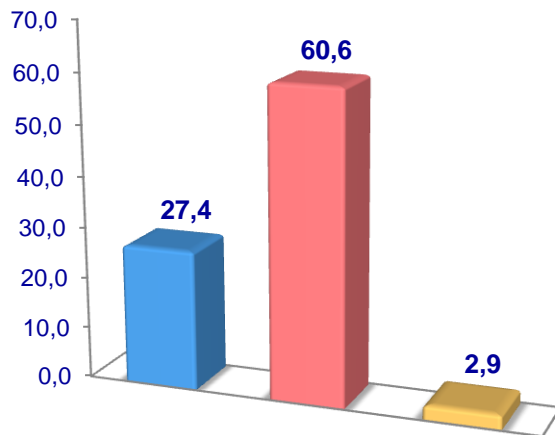


**Surxondaryo viloyati bo'yicha
poliz yetishtirish
hajmi, tonna**

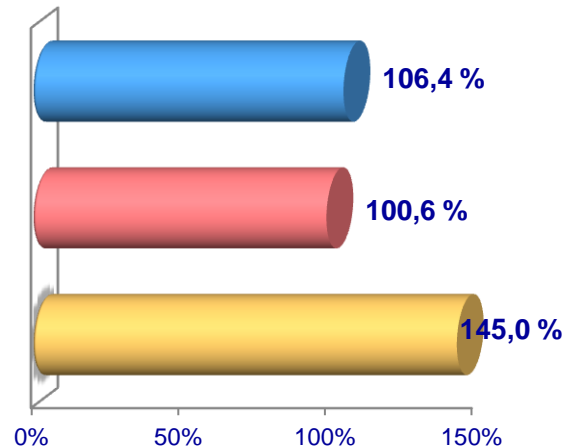


Mevalar

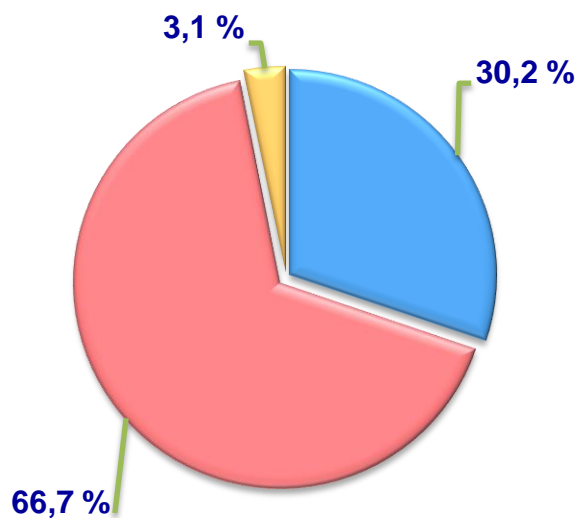
Hajmi, ming t.



O'sish sur'ati



**Ishlab chiqarilgan mahsulotning
xo'jalik toifalari bo'yicha taqsimlanishi**



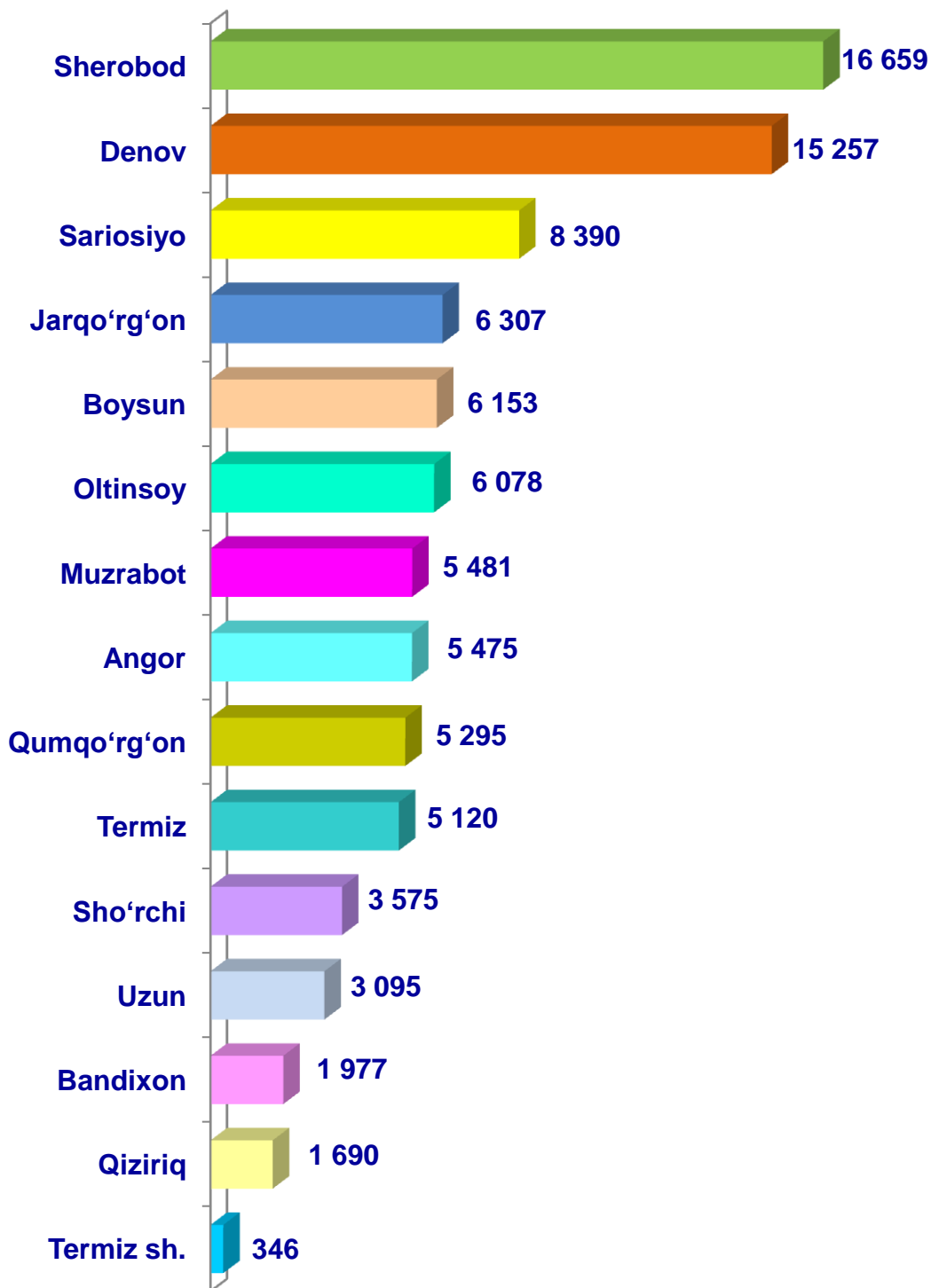
- **Fermer xo'jaliklari**
- **Dehqon va tomorqa xo'jaliklari**
- **Qishloq xo'jaligi faoliyatini amalga oshiruvchi tashkilotlar**



2024-yilning yanvar-iyun oylarida barcha toifadagi xo'jaliklar tomonidan 90,9 ming t. meva (2023-yilning yanvar-iyuniga nisbatan 3,3 % ga ko'p) ishlab chiqarildi. Meva ishlab chiqarish ko'rsatkichlarini xo'jaliklar toifalari bo'yicha tahlil qilinganda, meva ishlab chiqarish umumiy hajmidan 66,7 % i dehqon va tomorqa xo'jaliklari hissasiga to'g'ri kelishi ko'rsatilmoqda.

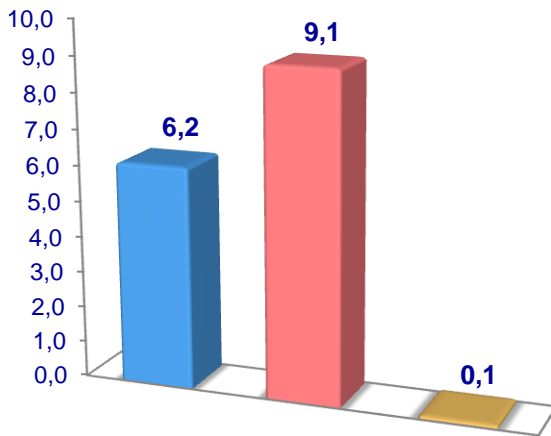


**Surxondaryo viloyati bo'yicha
meva yetishtirish
hajmi, tonna**

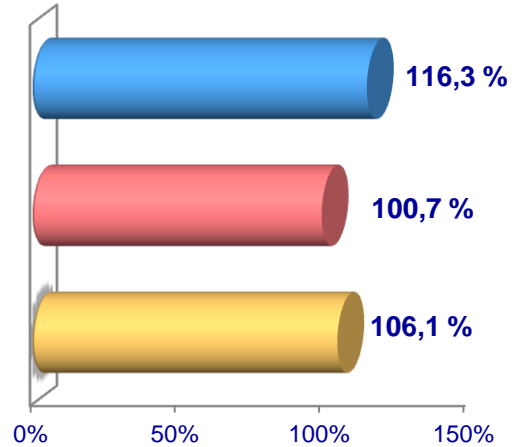


Uzum

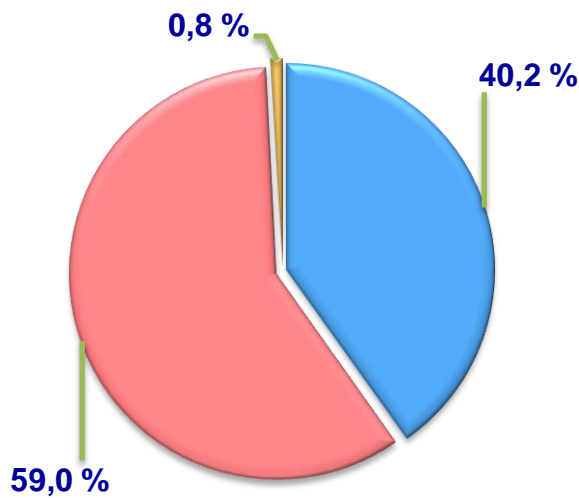
Hajmi, ming t.



O'sish sur'ati



Ishlab chiqarilgan mahsulotning
xo'jalik toifalari bo'yicha taqsimlanishi



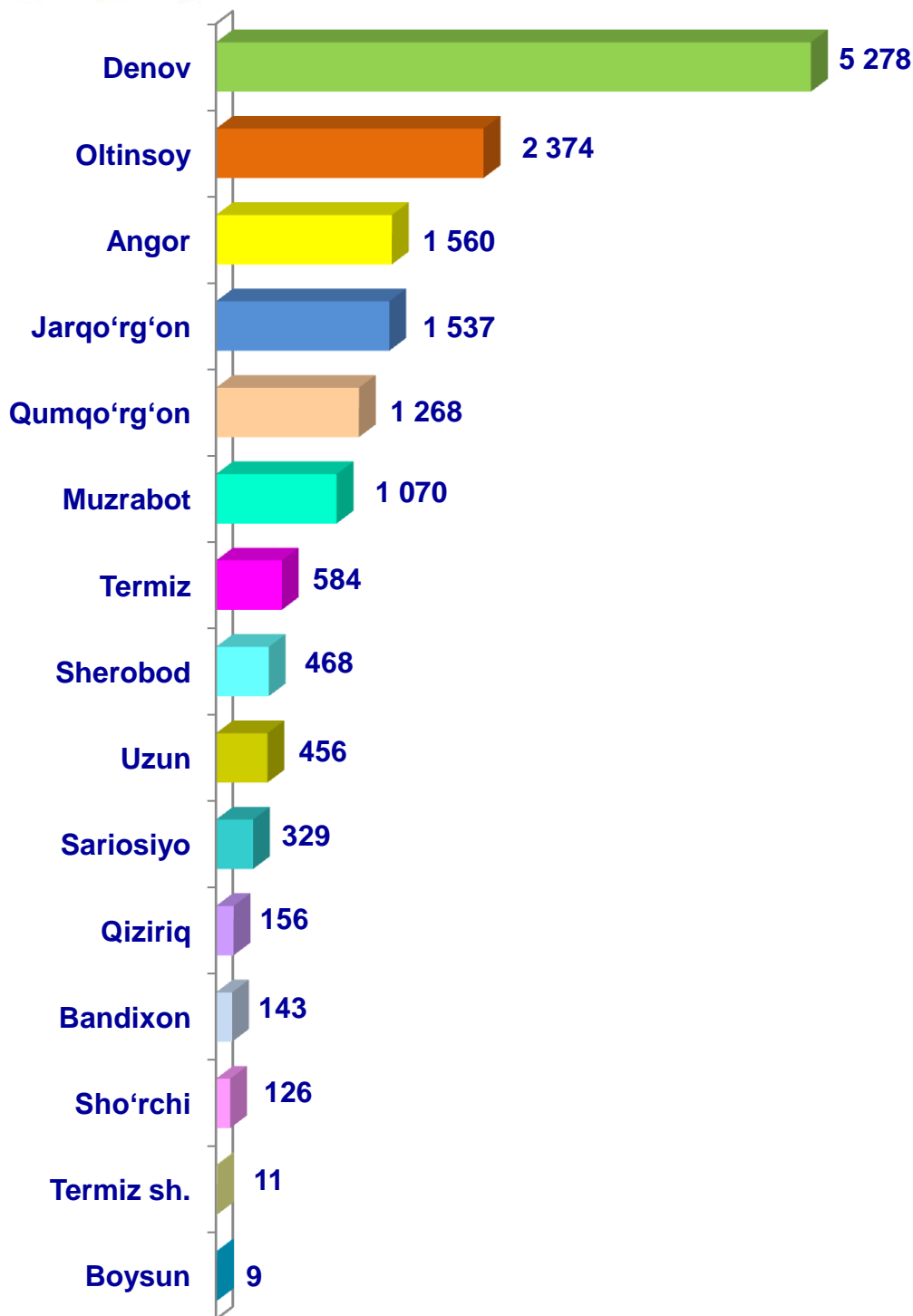
- Fermer xo'jaliklari
- Dehqon va tomorqa xo'jaliklari
- Qishloq xo'jaligi faoliyatini amalga oshiruvchi tashkilotlar



2024-yilning yanvar-iyun oylarida barcha toifadagi xo'jaliklar tomonidan 15,4 ming t. uzum (2023-yilning yanvar-iyuniga nisbatan 6,5 % ga ko'p) ishlab chiqarildi. Uzum ishlab chiqarish ko'rsatkichlarini xo'jaliklar toifalari bo'yicha tahlil qilinganda, uzum ishlab chiqarish umumiy hajmidan 59,0 % i dehqon va tomorqa xo'jaliklari hissasiga to'g'ri kelishi ko'rsatilmoqda.



**Surxondaryo viloyati bo'yicha
uzum yetishtirish
hajmi, tonna**

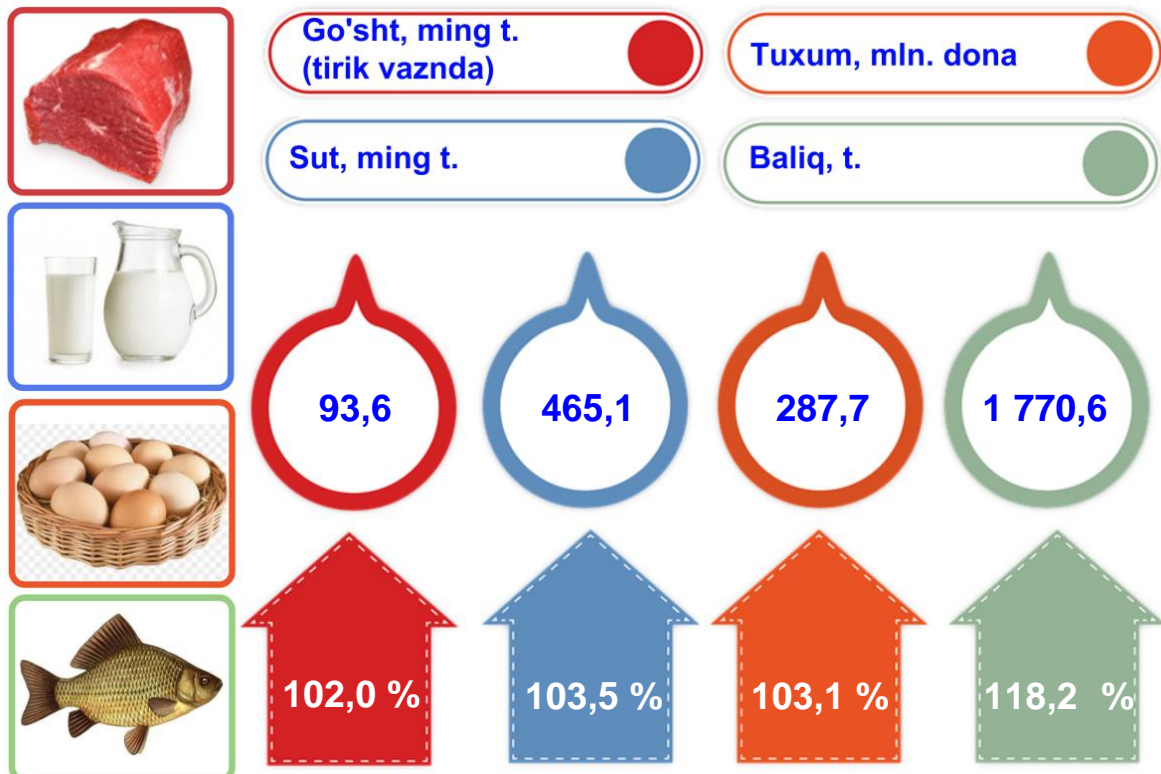


Chorvachilik



2024-yilning yanvar-iyun oylarida chorvachilik mahsulotlarini ishlab chiqarish hajmi 7 797,6 mlrd. so'mni yoki 2023-yilning mos davriga nisbatan 103,3 % ni tashkil qildi. Ishlab chiqarilgan qishloq xo'jaligi mahsulotlarining umumiy hajmida chorvachilik mahsulotlarining ulushi 49,7 % ni tashkil etdi.

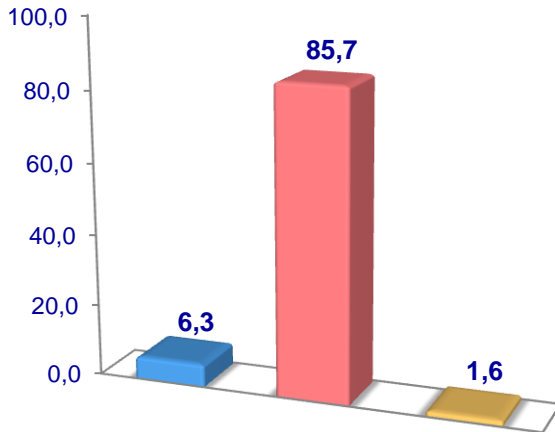
Chorvachilik sohasining ichki imkoniyatlarini oshirish bo'yicha chora-tadbirlarning izchil amalga oshirilib borilayotganligi, shuningdek, ularga davlat tomonidan tizimli yordam ko'rsatilib kelinayotganligi chorva mollari bosh sonining ko'payishiga, ichki iste'mol bozorlarini chorvachilik mahsulotlari bilan to'ldirishga imkon yaratdi.



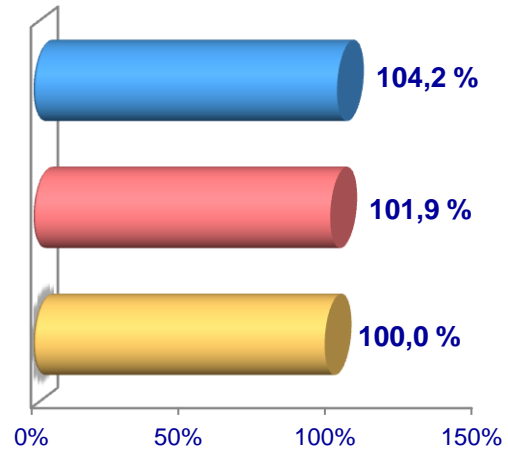
2024-yilning yanvar-iyun oylarida barcha toifadagi xo'jaliklar tomonidan tirik vaznda 93,6 ming t. go'sht (2023-yilning yanvar-iyuniga nisbatan 2,0 % ga ko'p), 465,1 ming t. sut (3,5 % ga ko'p), 287,7 mln. dona tuxum (3,1 % ga ko'p), 1 400,0 t. jun (2,9 % ga ko'p) ishlab chiqarildi va 1 770,6 t. baliq (18,2 % ga ko'p) ovlandi.

Go'sht (tirik vaznda)

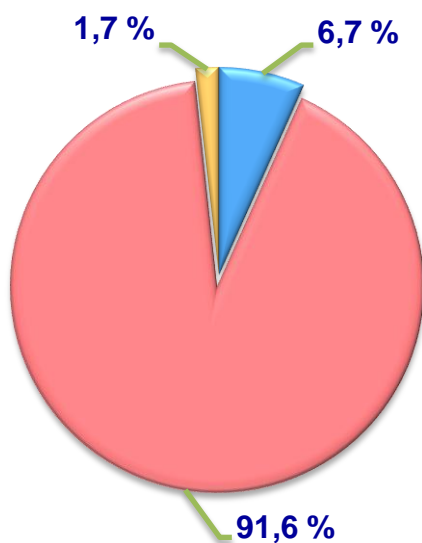
Hajmi, ming t.



O'sish sur'ati



Ishlab chiqarilgan mahsulotning xo'jalik toifalari bo'yicha taqsimlanishi



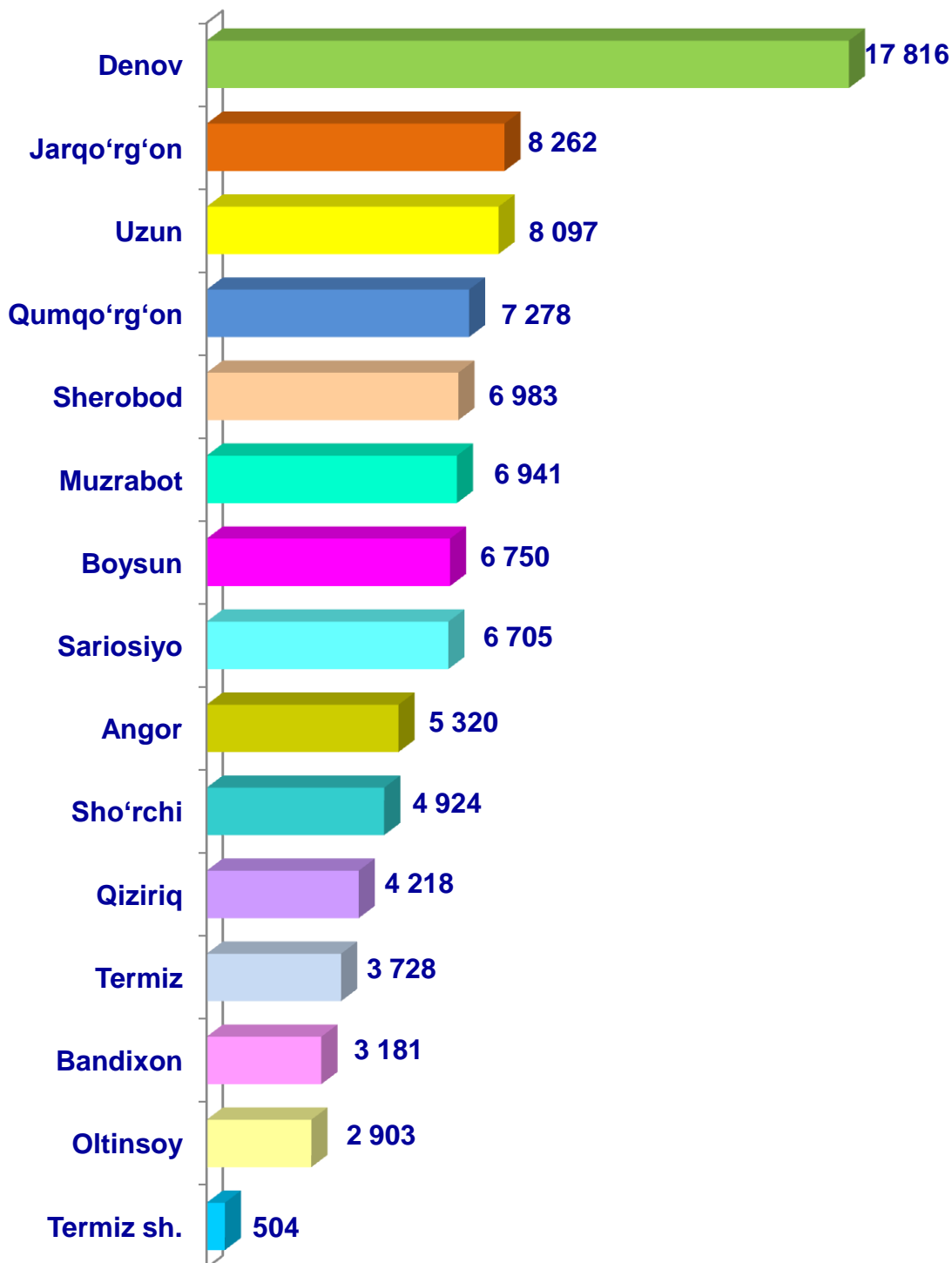
- **Fermer xo'jaliklari**
- **Dehqon va tomorqa xo'jaliklari**
- **Qishloq xo'jaligi faoliyatini amalga oshiruvchi tashkilotlar**



2024-yilning yanvar-iyun oylarida barcha toifadagi xo'jaliklar tomonidan tirik vaznda 93,6 ming t. go'sht (2023-yilning yanvar-iyuniga nisbatan 2,0 % ga ko'p) ishlab chiqarildi. Go'sht ishlab chiqarish ko'rsatkichlari xo'jaliklar toifalari bo'yicha tahlil etilganda, go'sht ishlab chiqarish umumiy hajmidan 91,6 % i dehqon va tomorqa xo'jaliklari hissasiga to'g'ri kelganini qayd etish zarur.

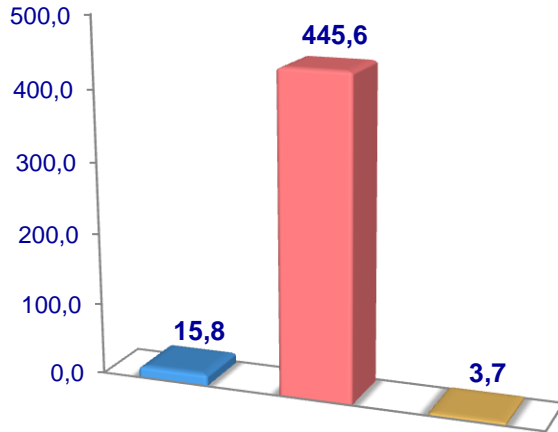


**Surxondaryo viloyati bo'yicha
go'sht (*tirik vaznda*)
yetishtirish hajmi, tonna**

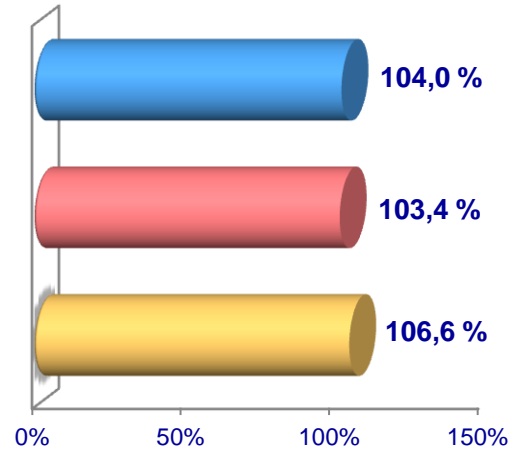


Sut

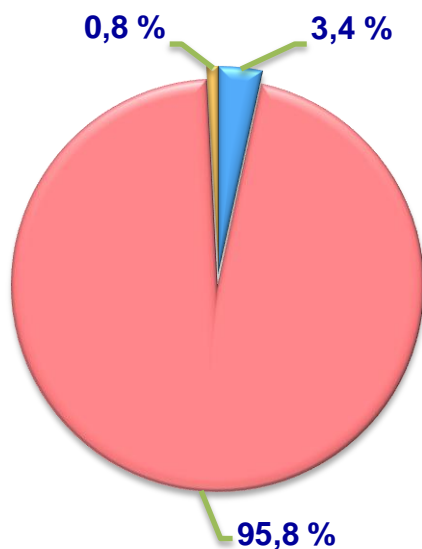
Hajmi, ming t.



O'sish sur'ati



Ishlab chiqarilgan mahsulotning
xo'jalik toifalari bo'yicha taqsimlanishi



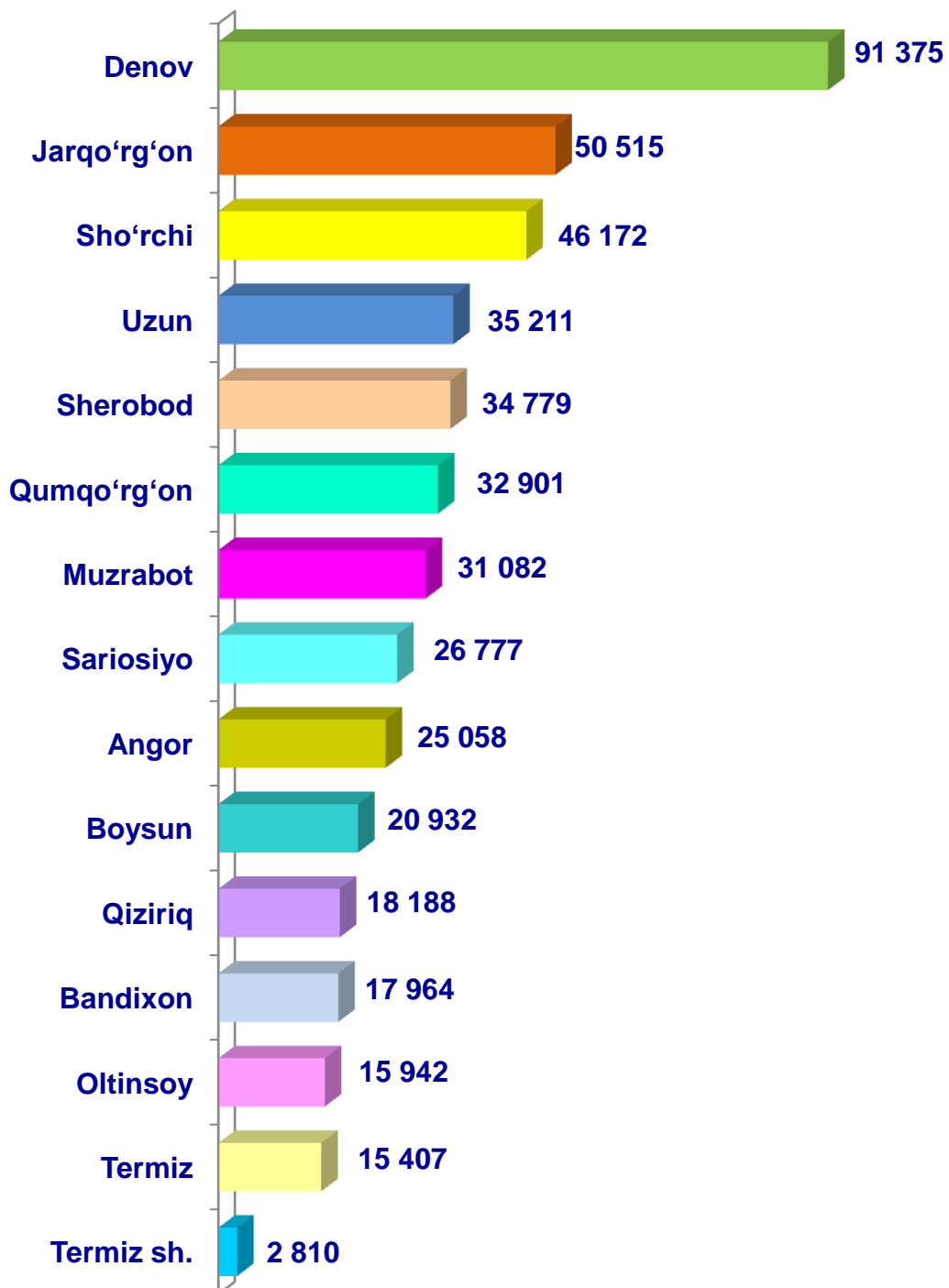
- Fermer xo'jaliklari
- Dehqon va tomorqa xo'jaliklari
- Qishloq xo'jaligi faoliyatini amalga oshiruvchi tashkilotlar



2024-yilning yanvar-iyun oylarida barcha toifadagi xo'jaliklar tomonidan 465,1 ming t. sut (2023-yilning yanvar-iyuniga nisbatan 3,5 % ga ko'p) ishlab chiqarildi. Sut ishlab chiqarish ko'rsatkichlarini xo'jalik toifalari bo'yicha tahlil qilinganda, sut ishlab chiqarish umumiy hajmidan 95,8 % i dehqon va tomorqa xo'jaliklari hissasiga to'g'ri kelishi ko'rsatilmoqda.

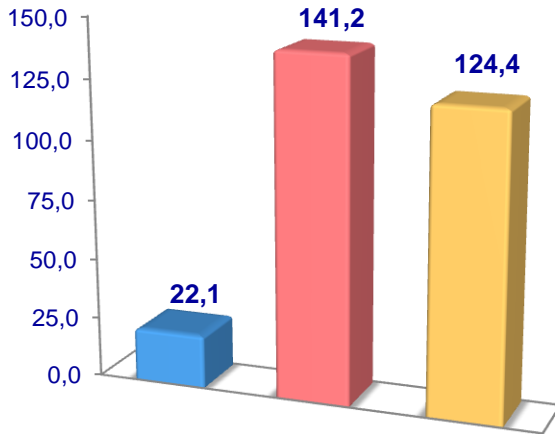


**Surxondaryo viloyati bo'yicha
ishlab chiqarilgan
sut hajmi, tonna**

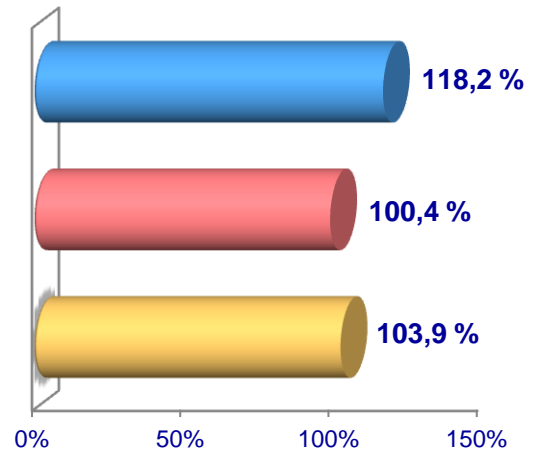


Tuxum

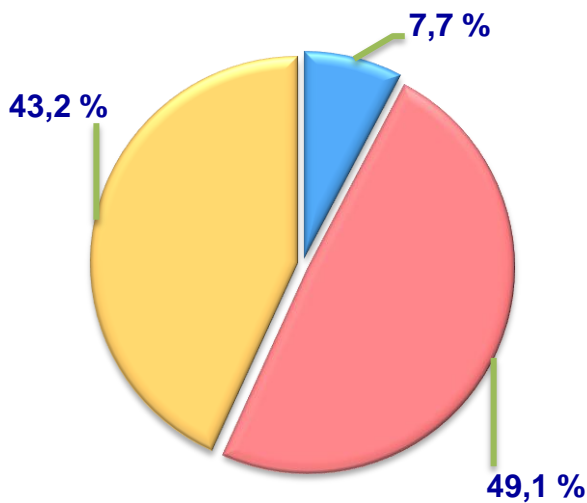
Hajmi, mln. dona



O'sish sur'ati



Ishlab chiqarilgan mahsulotning
xo'jalik toifalari bo'yicha taqsimlanishi



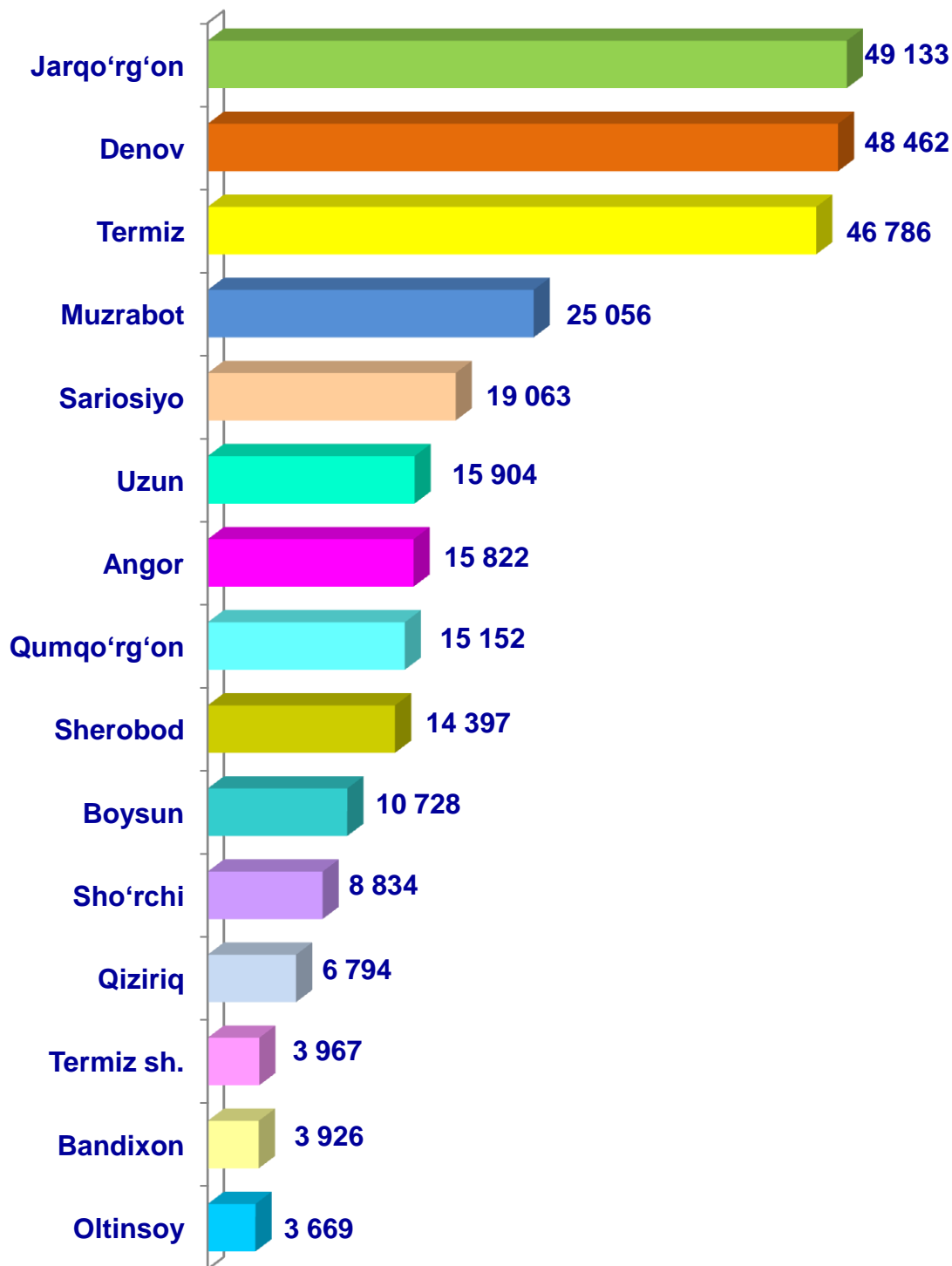
- Fermer xo'jaliklari
- Dehqon va tomorqa xo'jaliklari
- Qishloq xo'jaligi faoliyatini amalga oshiruvchi tashkilotlar



2024-yilning yanvar-iyun oylarida barcha toifadagi xo'jaliklar tomonidan 287,7 mln. dona tuxum (2023-yilning yanvar-iyuniga nisbatan 3,1 % ga ko'p) ishlab chiqarildi. Tuxum ishlab chiqarish ko'rsatkichlari xo'jalik toifalari bo'yicha tahlil etilganda, tuxum ishlab chiqarish umumiy hajmidan 49,1 % i dehqon va tomorqa xo'jaliklari hissasiga to'g'ri keldi.

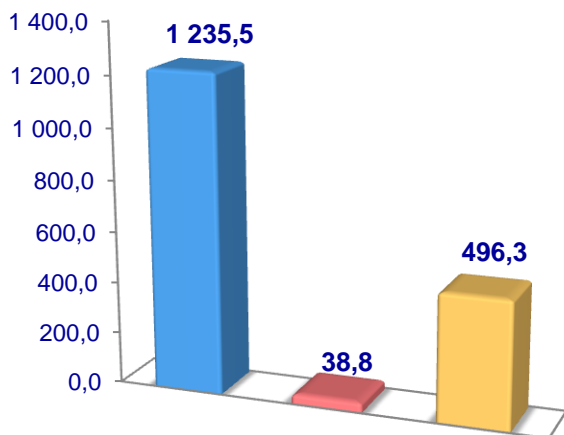


**Surxondaryo viloyati bo'yicha
olingan tuxum hajmi,
ming dona**

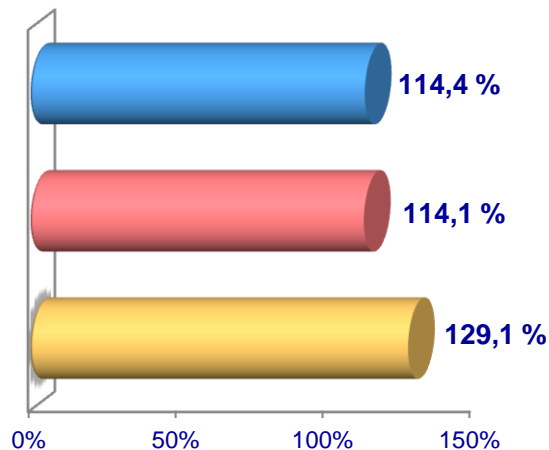


Baliq

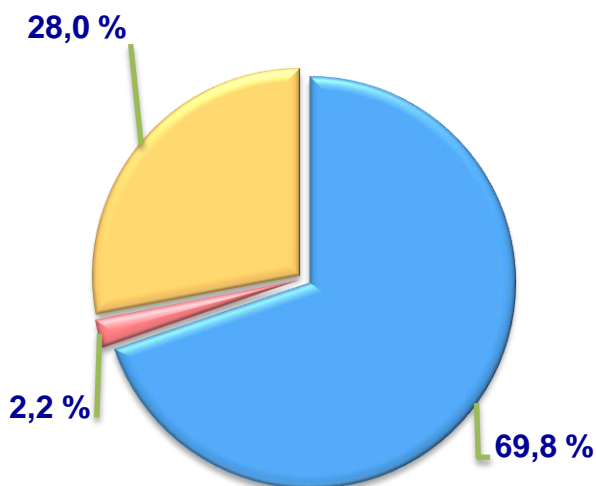
Hajmi, t.



O'sish sur'ati



Ishlab chiqarilgan mahsulotning xo'jalik toifalari bo'yicha taqsimlanishi



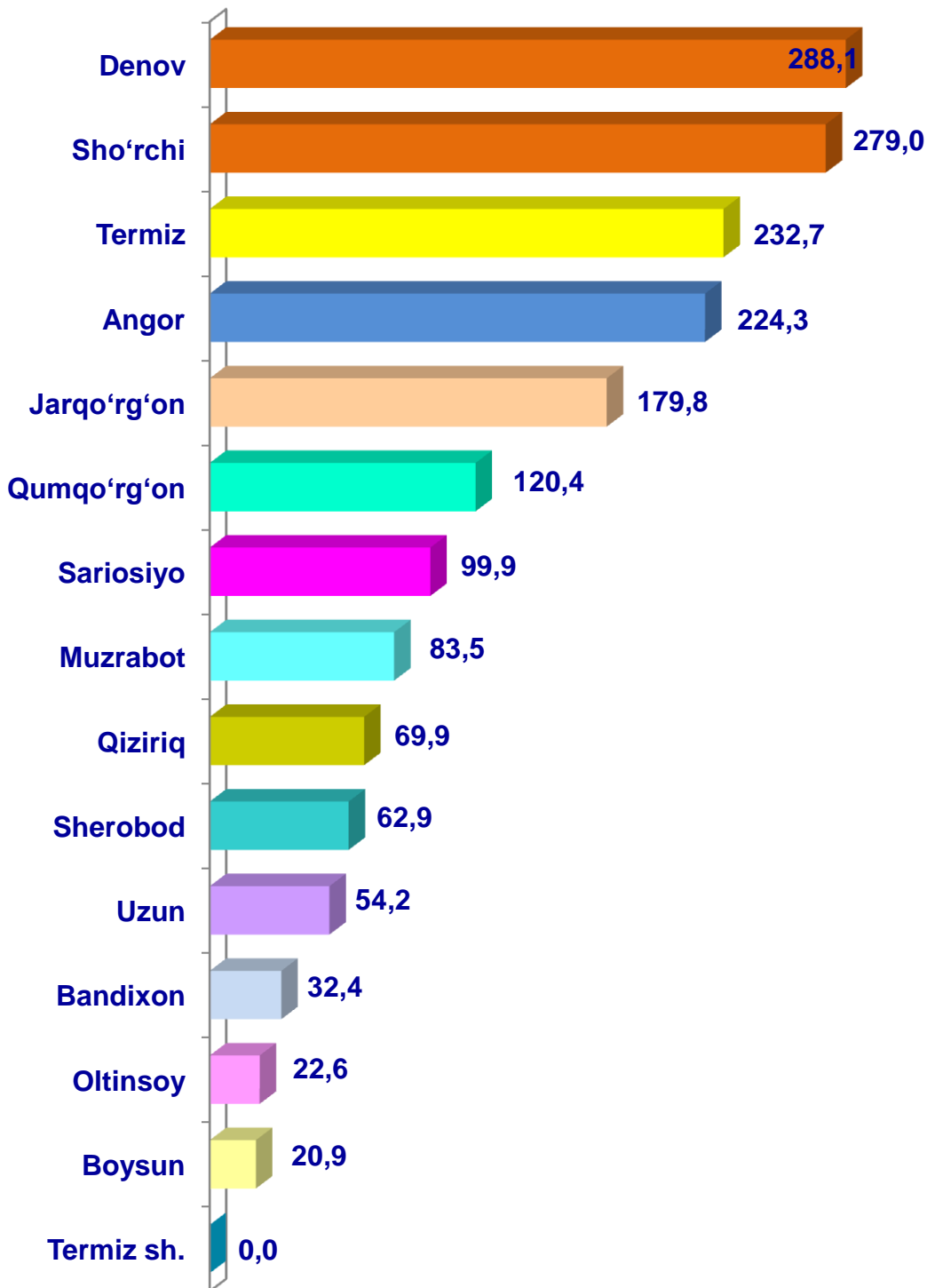
- Fermer xo'jaliklari
- Dehqon va tomorqa xo'jaliklari
- Qishloq xo'jaligi faoliyatini amalga oshiruvchi tashkilotlar



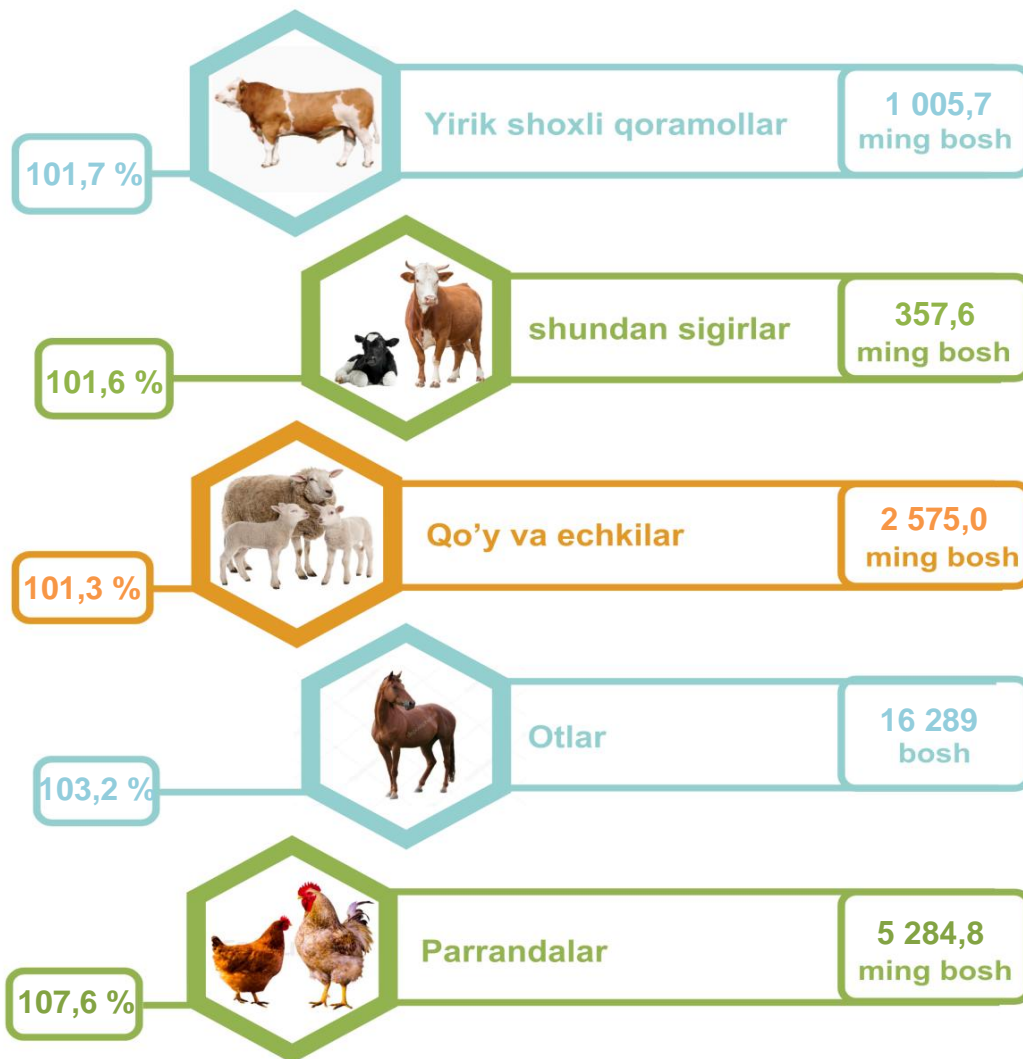
2024-yilning yanvar-iyun oylarida barcha toifadagi xo'jaliklar tomonidan 1 770,6 t. (2023-yilning yanvar-iyuniga nisbatan 18,2 % ga ko'p) baliq ovlandi. Ovlangan baliqlar xo'jalik toifalari bo'yicha tahlil qilinganda, ovlangan baliq umumiy hajmidan 69,8 % i fermer xo'jaliklari hissasiga to'g'ri kelganini ta'kidlash lozim.



**Surxondaryo viloyati bo'yicha
ovlangan baliq
hajmi, tonna**



Chorva mollari va parrandalar bosh soni



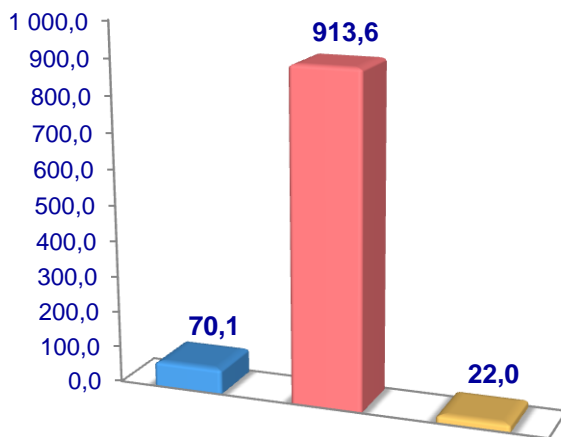
2024-yilning 1- iyul holatiga ko'ra, yirik shoxli qoramollar bosh soni to'g'risidagi ma'lumotlarni xo'jalik toifalari bo'yicha tahlil qilar ekanmiz, yirik shoxli qoramollarning 7,0 % i fermer xo'jaliklari hissasiga, 90,8 % i dehqon va tomorqa xo'jaliklariga, 2,2 % i qishloq xo'jaligi faoliyatini amalga oshiruvchi tashkilotlarga to'g'ri kelishini qayd etib o'tish lozim, shunga mos ravishda qo'y va echkilarning umumiy sonidan 20,7 % i fermer xo'jaliklariga, 76,2 % i dehqon va tomorqa xo'jaliklariga, 3,1 % i qishloq xo'jaligi faoliyatini amalga oshiruvchi tashkilotlarga to'g'ri keladi, otlar umumiy sonidan 30,5 % i fermer xo'jaliklariga, 65,9 % i dehqon va tomorqa xo'jaliklariga, 3,6 % i qishloq xo'jaligi faoliyatini amalga oshiruvchi tashkilotlarga to'g'ri keladi shuningdek, parrandalar umumiy sonidan 14,1 % i fermer xo'jaliklariga, 50,7 % i dehqon va tomorqa xo'jaliklariga, 35,2 % i qishloq xo'jaligi faoliyatini amalga oshiruvchi tashkilotlarga to'g'ri keladi.

2024-yilning 1- iyul holatiga ko'ra, yirik shoxli qoramollarning umumiy bosh soni 1 005,7 ming boshga yetdi.

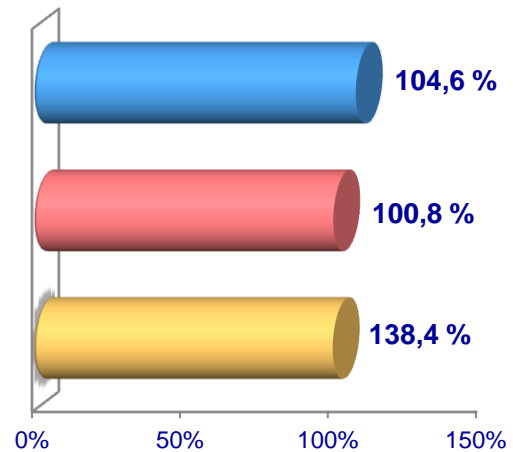
2024-yilning mos davri bilan solishtirilganda, barcha toifadagi xo'jaliklarda yirik shoxli qoramollar bosh soni - 16,4 ming boshga (1,7 %) ko'paydi.

Yirik shoxli qoramollar

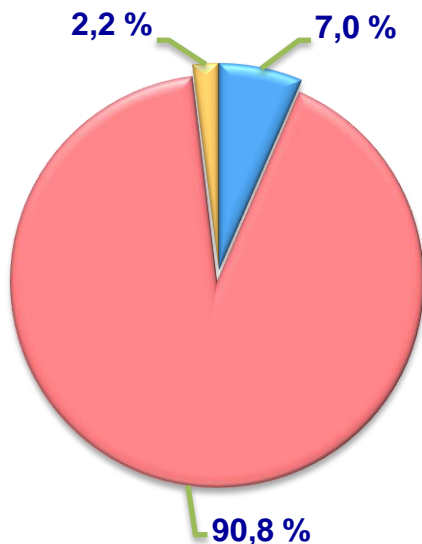
Soni, ming bosh



O'sish sur'ati



Bosh sonining xo'jalik toifalari bo'yicha taqsimlanishi



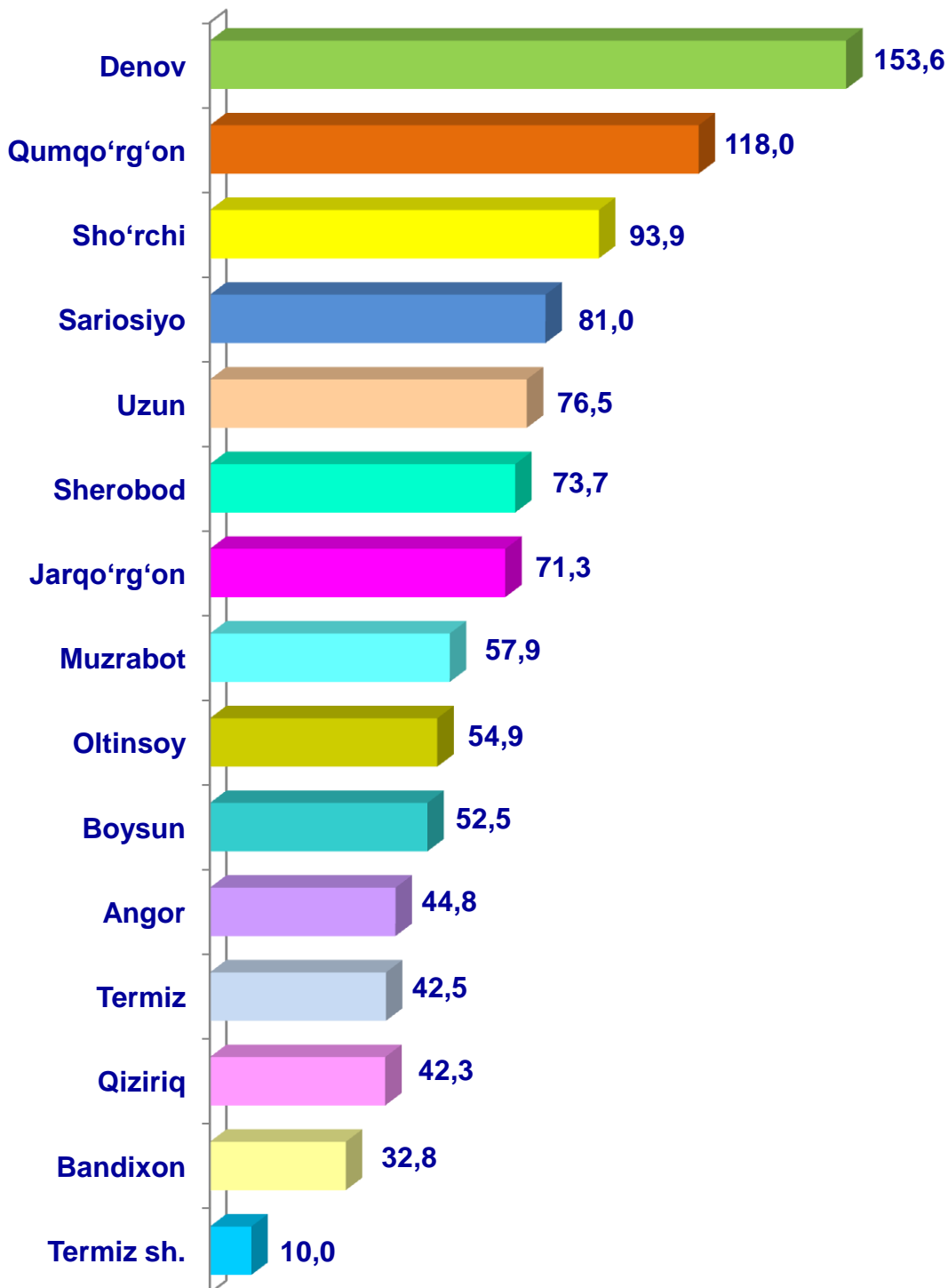
- **Fermer xo'jaliklari**
- **Dehqon va tomorqa xo'jaliklari**
- **Qishloq xo'jaligi faoliyatini amalga oshiruvchi tashkilotlar**



2024-yilning 1- iyul holatiga ko'ra, yirik shoxli qoramollar bosh soni to'g'risidagi ma'lumotlar xo'jalik toifalari bo'yicha tahlil etilganda, jami yirik shoxli qoramollarning 90,8 % i dehqon va tomorqa xo'jaliklariga to'g'ri kelishi kuzatildi.



**Surxondaryo viloyati bo'yicha
yirik shoxli qoramollarning
umumiy bosh soni,
ming bosh**

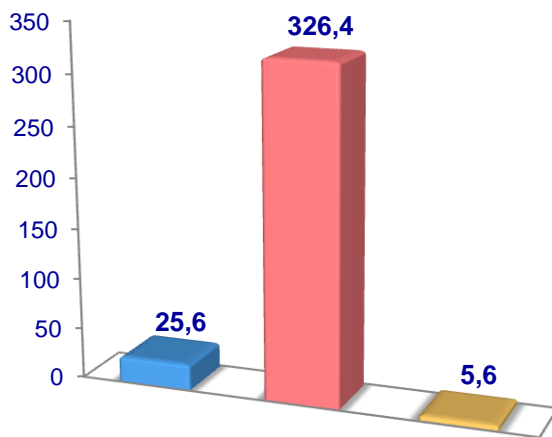


2024-yilning 1-iyul holatiga ko'ra, sigirlarning umumiy bosh soni 357,6 ming boshga yetdi.

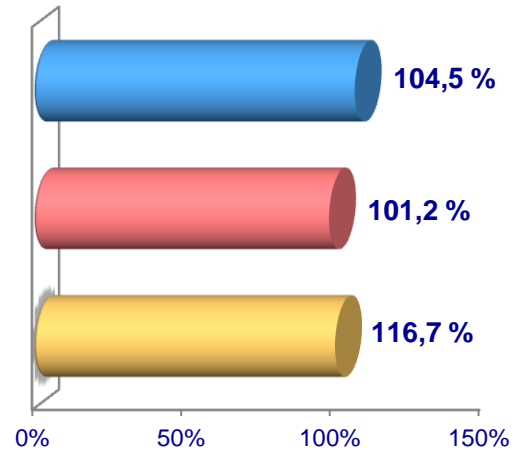
2024-yilning mos davri bilan solishtirilganda, barcha toifadagi xo'jaliklarda sigirlar bosh soni - 5,7 ming boshga (1,6 %) ko'paydi.

Sigirlar

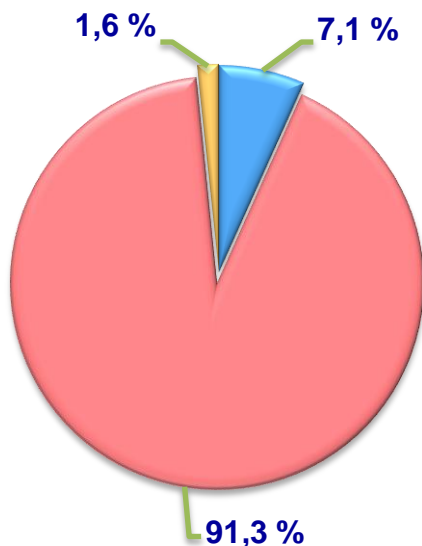
Soni, ming bosh



O'sish sur'ati




Bosh sonining xo'jalik toifalari bo'yicha taqsimlanishi



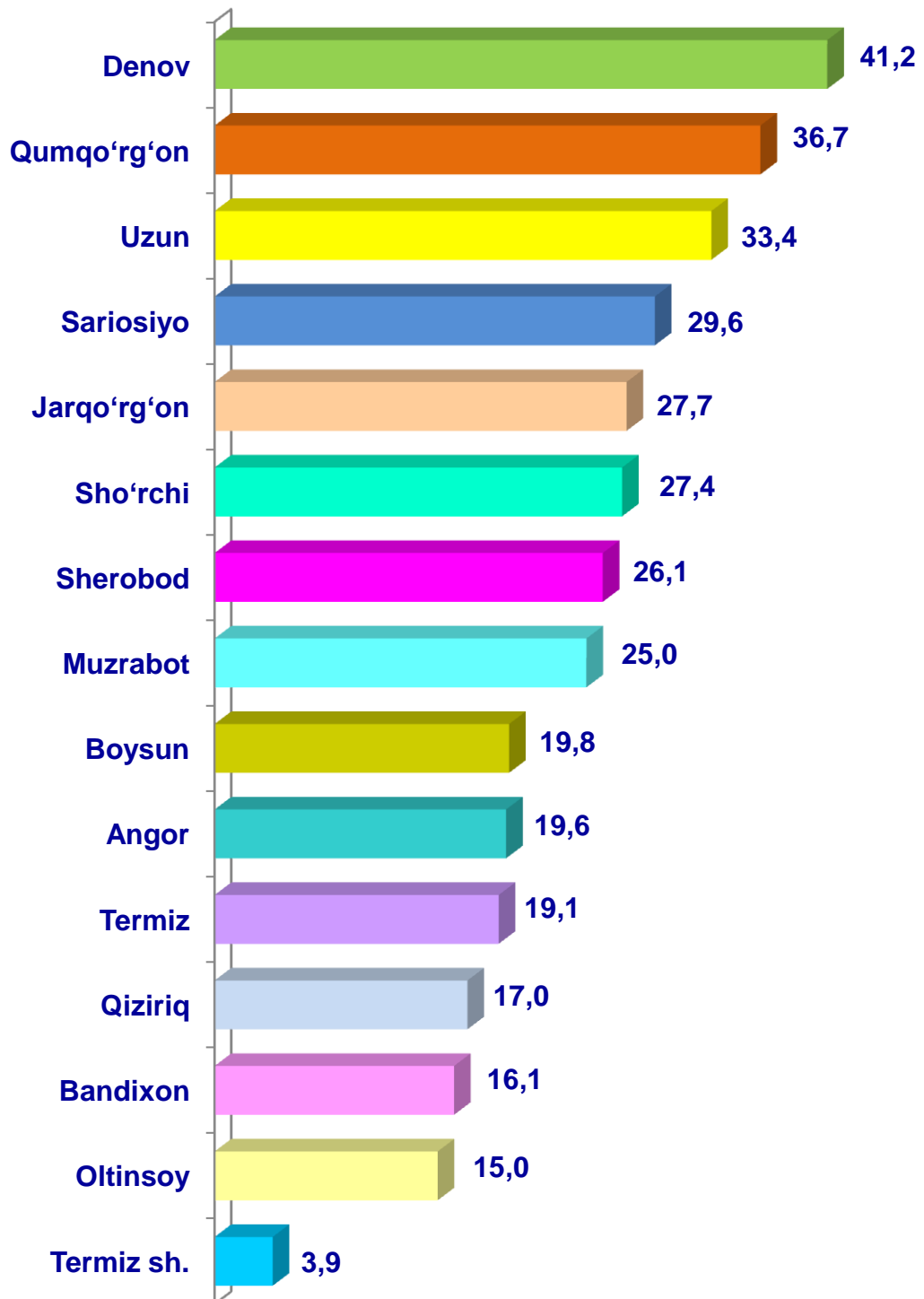
- **Fermer xo'jaliklari**
- **Dehqon va tomorqa xo'jaliklari**
- **Qishloq xo'jaligi faoliyatini amalga oshiruvchi tashkilotlar**



2024-yilning 1-iyul holatiga ko'ra, sigirlar bosh soni to'g'risidagi ma'lumotlar xo'jalik toifalari bo'yicha tahlil etilganda, jami sigirlarning 91,3 % i dehqon va tomorqa xo'jaliklariga to'g'ri kelishi kuzatildi.



**Surxondaryo viloyati bo'yicha
sigirlarning umumiy bosh soni,
ming bosh**

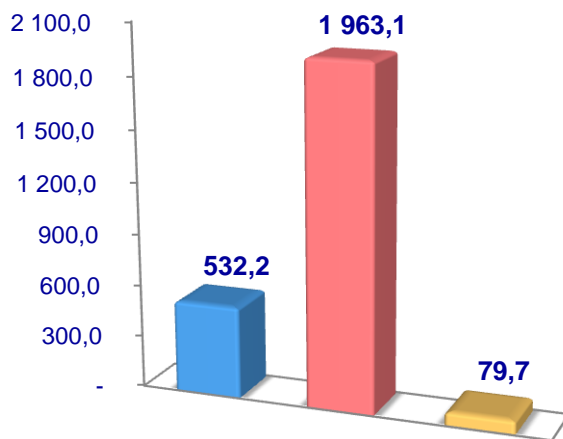


2024-yilning 1-iyul holatiga ko'ra, qo'y va echkilarning umumiy bosh soni 2 575,0 ming boshga yetdi.

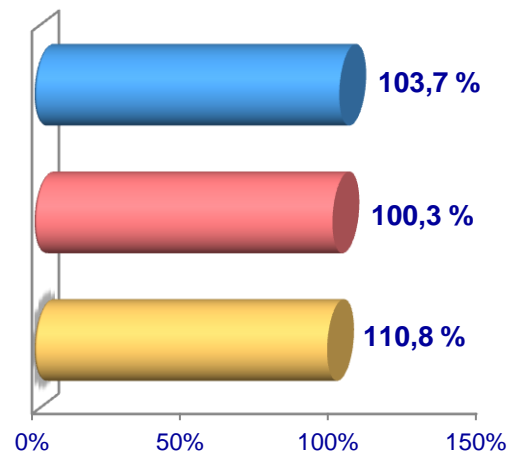
2024-yilning mos davri bilan solishtirilganda, barcha toifadagi xo'jaliklarda qo'y va echkilar bosh soni - 32,9 ming boshga (1,3 %) ko'paydi.

Qo'y va echkilar

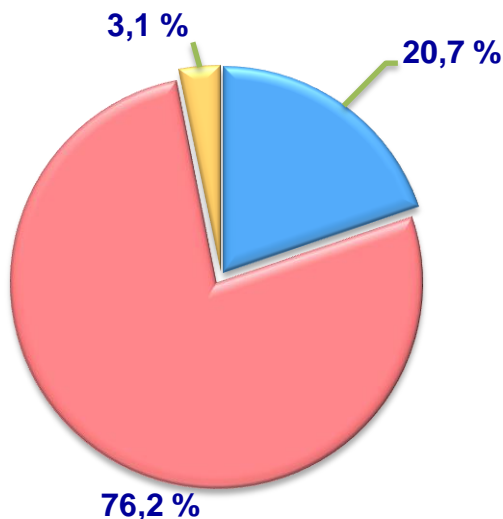
Soni, ming bosh



O'sish sur'ati



Bosh sonining xo'jalik toifalari bo'yicha taqsimlanishi



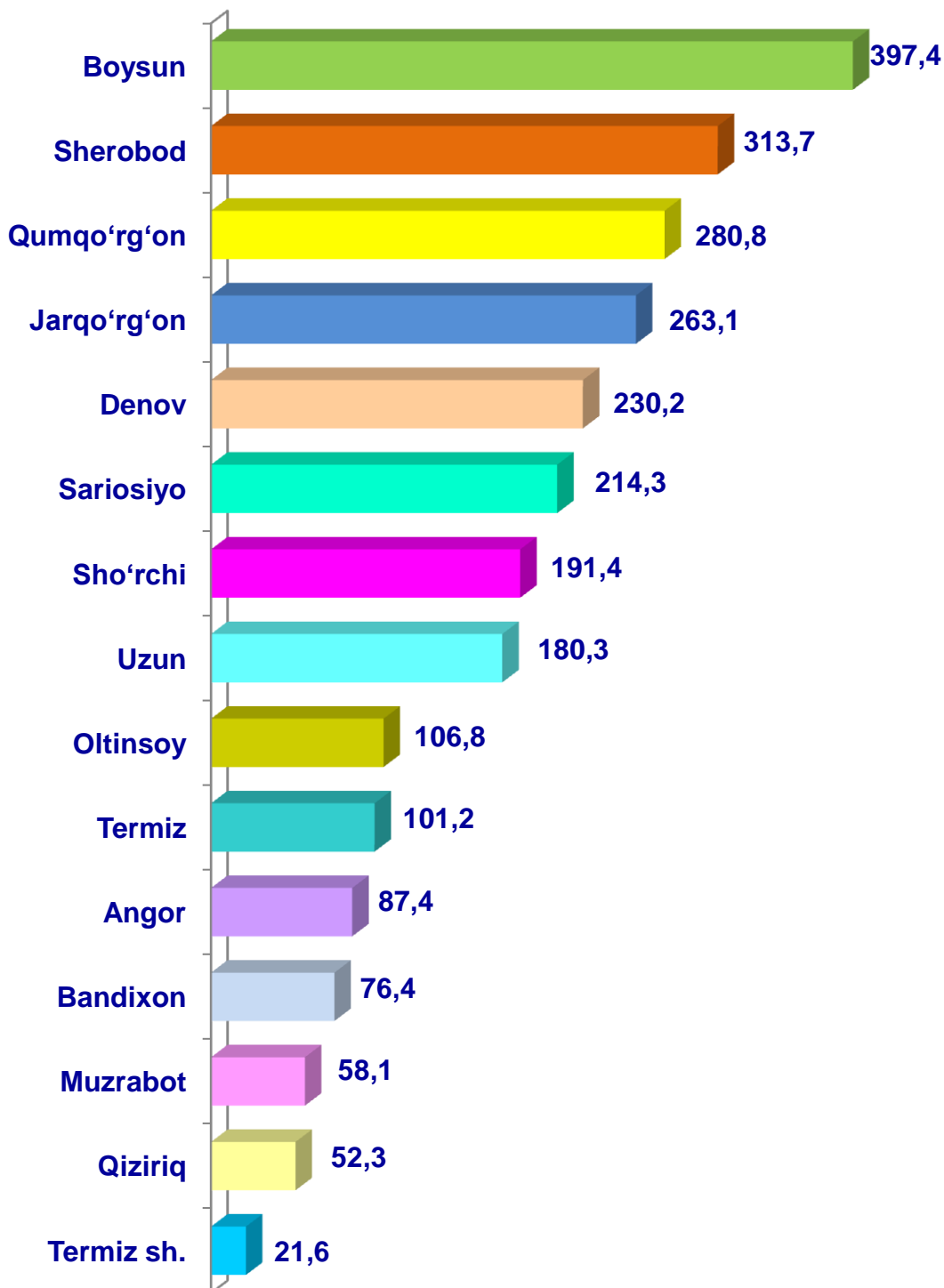
- Fermer xo'jaliklari
- Dehqon va tomorqa xo'jaliklari
- Qishloq xo'jaligi faoliyatini amalga oshiruvchi tashkilotlar



2024-yilning 1-iyul holatiga ko'ra, qo'y va echkilar bosh soni to'g'risidagi ma'lumotlar xo'jalik toifalari bo'yicha tahlil etilganda, jami qo'y va echkilarning 76,2 % i dehqon va tomorqa xo'jaliklariga to'g'ri kelishi kuzatildi.



**Surxondaryo viloyati bo'yicha
qo'y va echkilarning
umumiy bosh soni,
ming bosh**

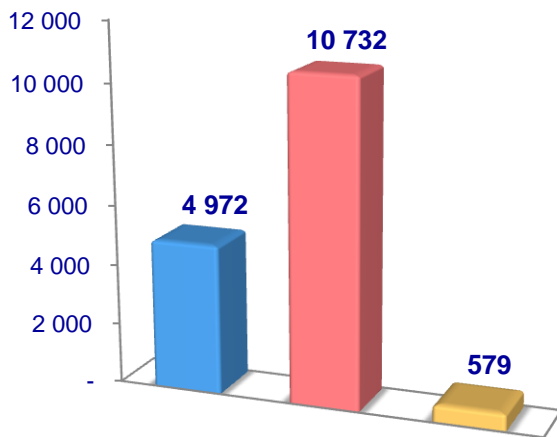


2024-yilning 1-iyul holatiga ko'ra, otlarning umumiy bosh soni 16 289 taga yetdi.

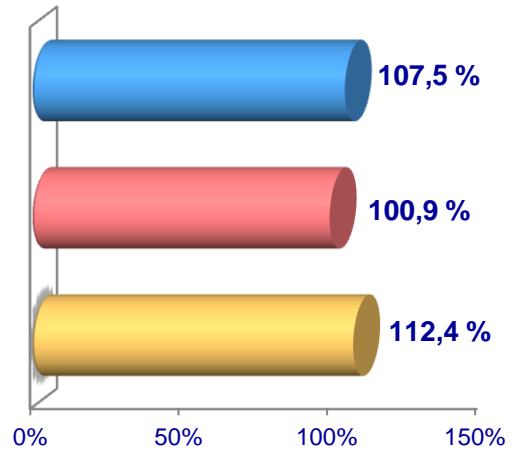
2024-yilning mos davri bilan solishtirilganda, barcha toifadagi xo'jaliklarda otlar bosh soni - 507 taga (3,2 %) ko'paydi.

Otlar

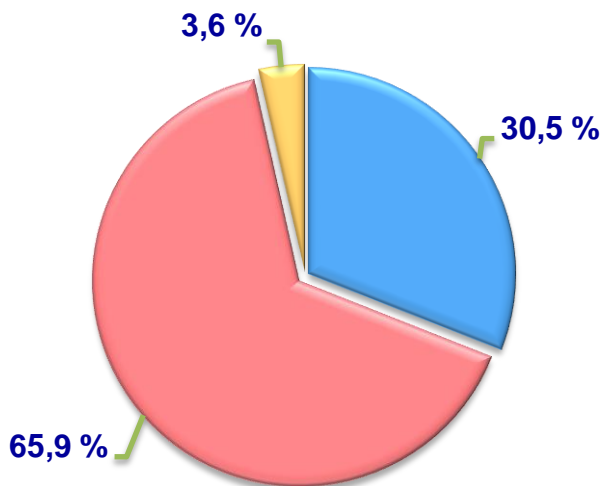
Soni, bosh



O'sish sur'ati



Bosh sonining xo'jalik toifalari bo'yicha taqsimlanishi



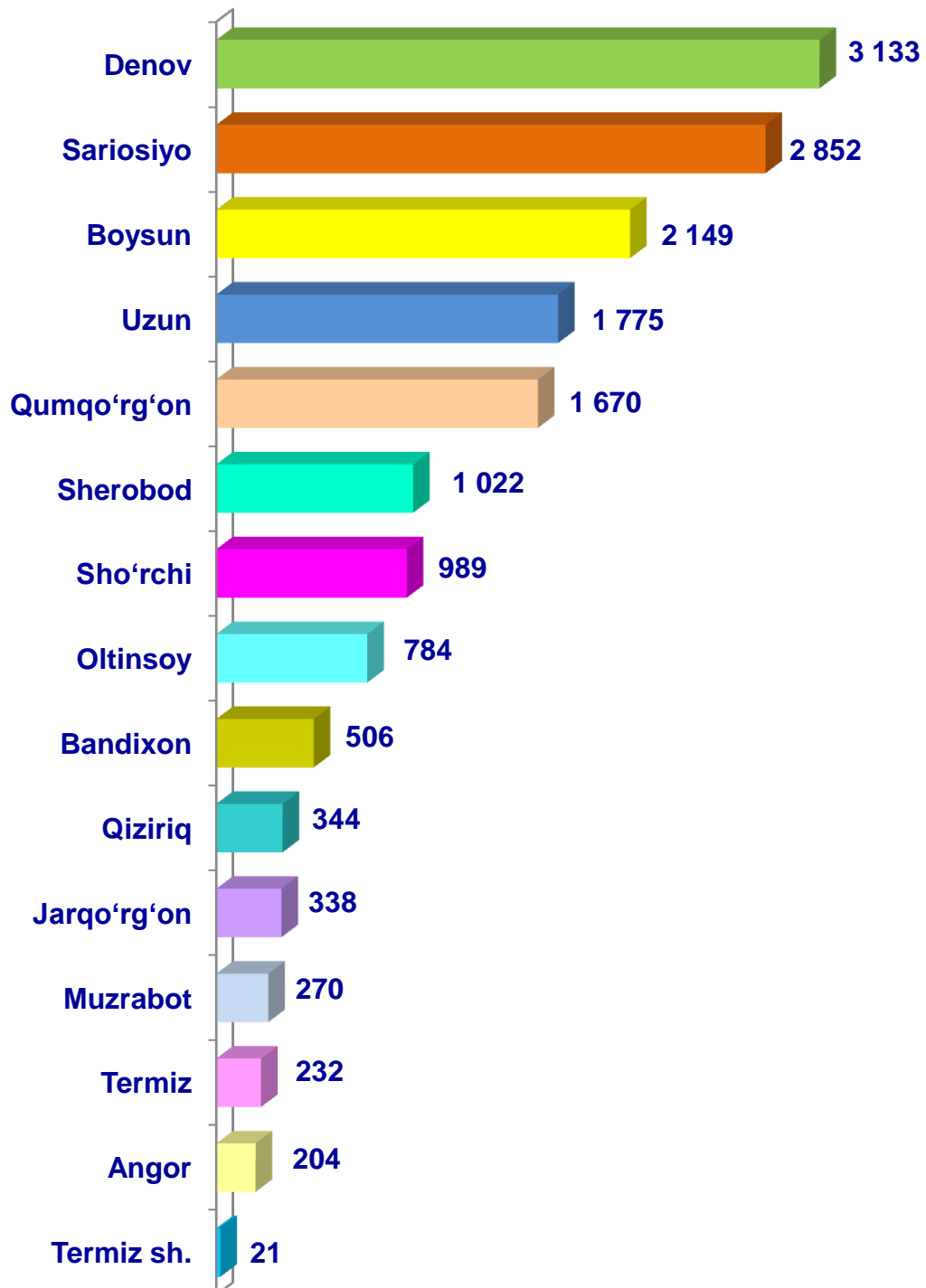
- **Fermer xo'jaliklari**
- **Dehqon va tomorqa xo'jaliklari**
- **Qishloq xo'jaligi faoliyatini amalga oshiruvchi tashkilotlar**



2024-yilning 1-iyul holatiga ko'ra, otlar bosh soni to'g'risidagi ma'lumotlar xo'jalik toifalari bo'yicha tahlil etilganda, jami otlarning 65,9 % i dehqon va tomorqa xo'jaliklariga to'g'ri kelishi kuzatildi.



**Surxondaryo viloyati bo'yicha
otlarning umumiy bosh soni,
bosh**

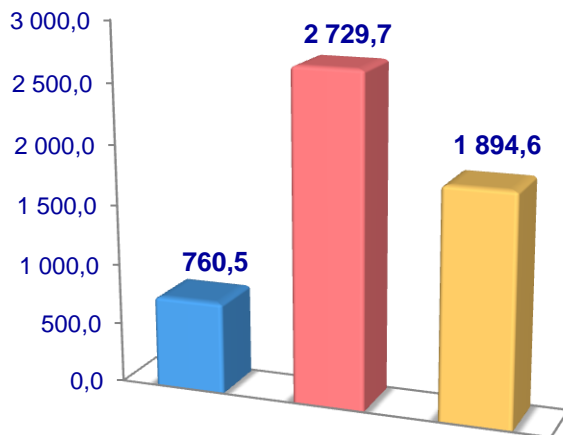


2024-yilning 1-iyul holatiga ko'ra, parrandalarning umumiy bosh soni 5 384,8 mingtaga yetdi.

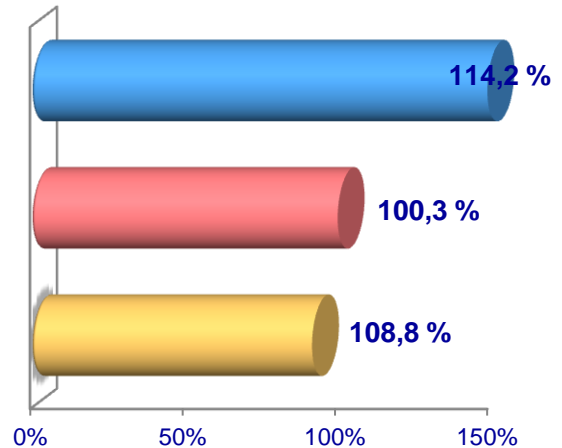
2024-yilning mos davri bilan solishtirilganda, barcha toifadagi xo'jaliklarda parrandalar bosh soni – 382,0 mingtaga (7,6 %) ko'paydi.

Parrandalar

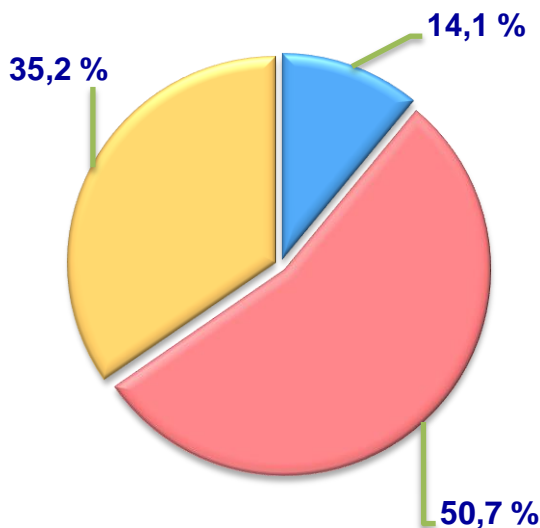
Soni, ming bosh



O'sish sur'ati




Bosh sonining xo'jalik toifalari bo'yicha taqsimlanishi



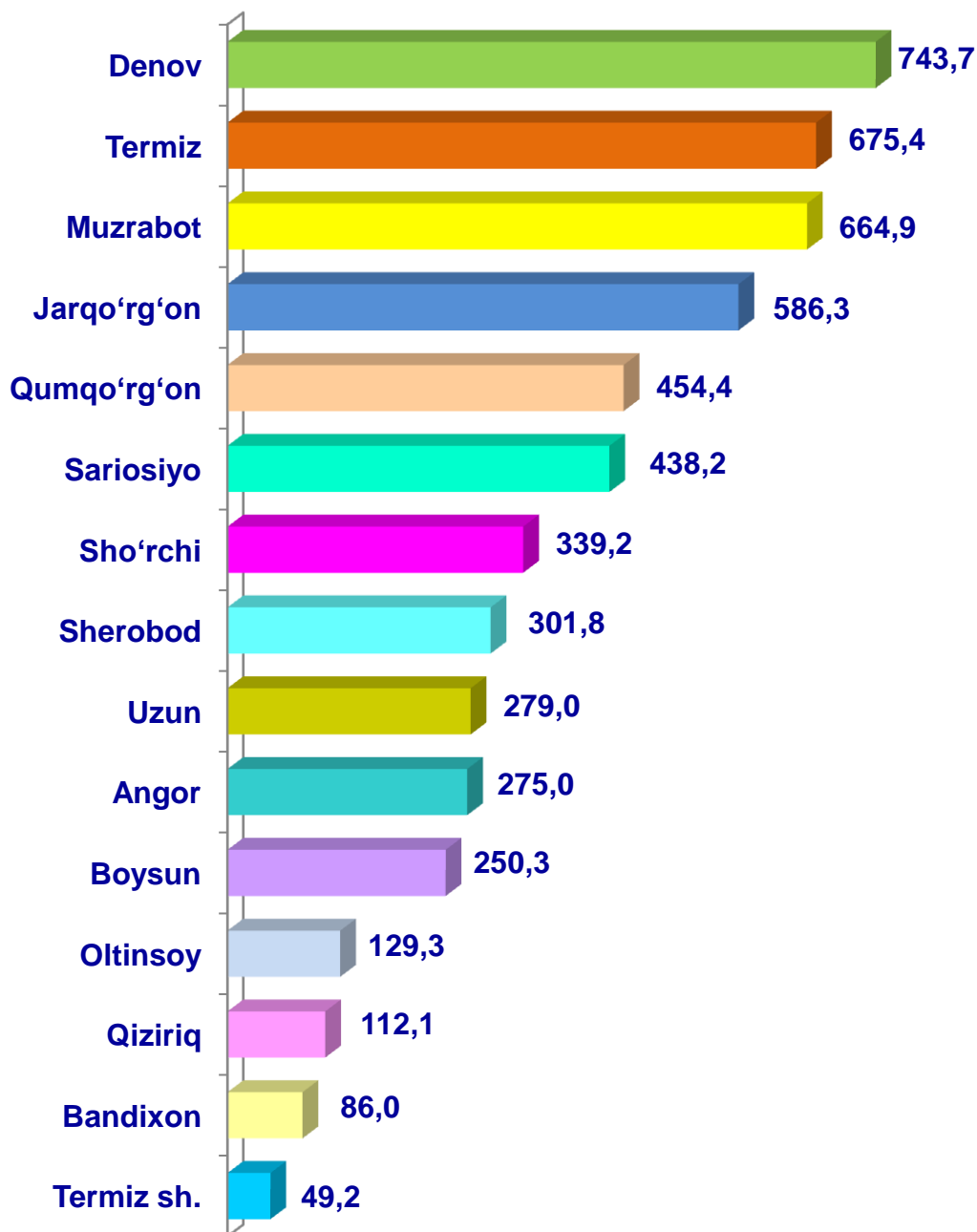
- Fermer xo'jaliklari
- Dehqon va tomorqa xo'jaliklari
- Qishloq xo'jaligi faoliyatini amalga oshiruvchi tashkilotlar



2024-yilning 1-iyul holatiga ko'ra, parrandalar bosh soni to'g'risidagi ma'lumotlar xo'jalik toifalari bo'yicha tahlil etilganda, jami parrandalarning 50,7 % i dehqon va tomorqa xo'jaliklariga to'g'ri kelishi kuzatildi.



**Surxondaryo viloyati bo'yicha
parrandalarning
umumiy bosh soni,
ming bosh**



Qishloq xo'jaligi va ekologiya
statistikasi bo'limi

• 76-225-65-78