



# SURXONDARYO VILOYATI STATISTIKA BOSHQARMASI

## DEMOGRAFIK HOLATI

*2024- yil  
yanvar-mart*





# SURXONDARYO VILOYATI STATISTIKA BOSHQARMASI

## SURXONDARYO VILOYATINING DOIMIY AHOLISI

2024- yil 1- aprel holatiga, dastlabki ma'lumotlar

Surxondaryo viloyatida 2024- yil 1- aprel holatiga doimiy aholi soni **2891,7** ming kishini tashkil etib, yil boshiga nisbatan **14,6** ming kishiga yoki **0,5 %** ga ko'paydi. Jumladan, shahar aholisi soni **1046,2** ming kishini (jami aholi sonidagi ulushi **36,2 %**), qishloq aholisi soni **1845,5** ming kishi (**63,8 %**) ni tashkil etdi.

Viloyat ma'muriy-hududiy jihatdan 1 ta viloyat bo'ysunuvidagi shahar va 14 ta tumanga bo'lingan, aholi zichligi 1 kv. km ga 143,9 kishiga to'g'ri keladi.

Ma'muriy markazi – Termiz shahri bo'lib, aholisi 203,0 ming kishi.

### Doimiy aholi soni

**2891,7**

ming kishi

### Tabiiy o'sish

**+15,3**

ming kishi

### Doimiy aholining yashash joyi bo'yicha taqsimlanishi

#### Shahar joylarda



**1046,2** ming kishi

#### Qishloq joylarda



**1845,5** ming kishi

### Doimiy aholi sonining taqsimlanishi

2024- yil 1- aprel holatiga

#### Erkaklar


**50,6 %**



**1463,4** ming kishi

#### Ayollar

**49,4 %**



**1428,3** ming kishi



## SURXONDARYO VILOYATI STATISTIKA BOSHQARMASI

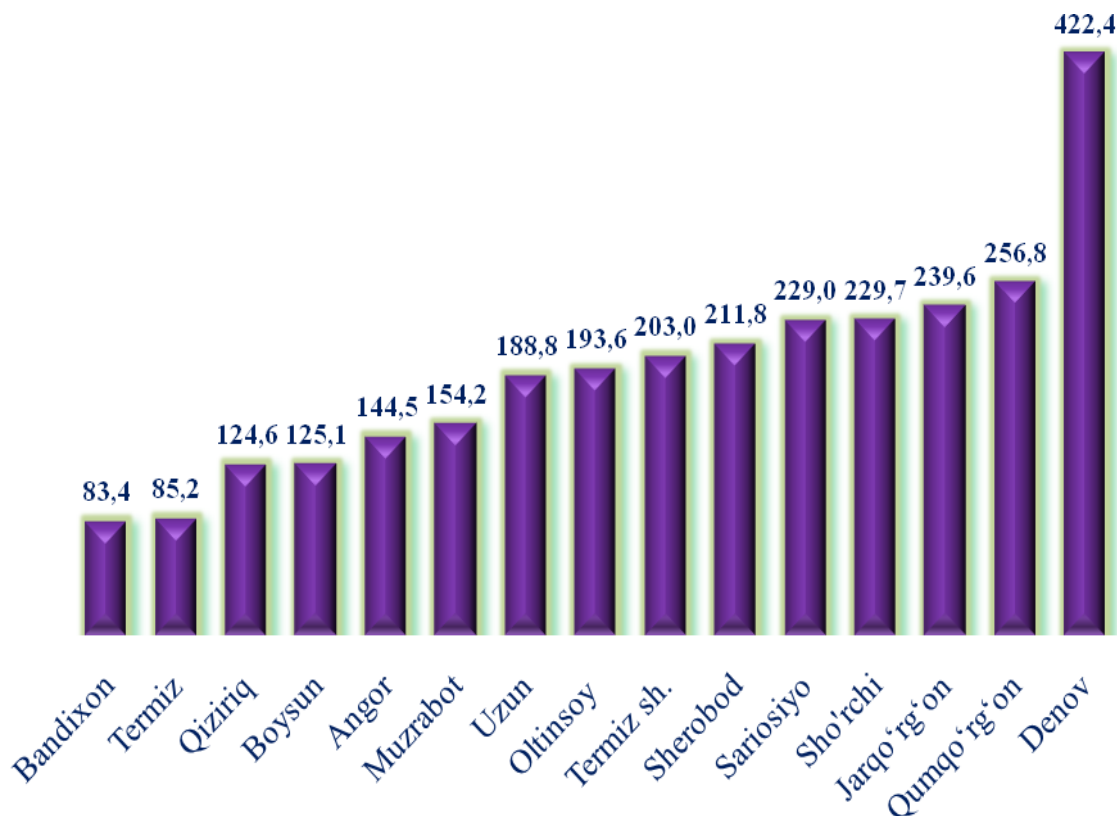
### Hududlar kesimida doimiy aholi sonining o'tgan yilning shu davriga nisbatan taqqoslanishi

*1- aprel holatiga, ming kishi*

|                             | 2023- yil     | 2024- yil     | O'sish sur'ati,<br>% da |
|-----------------------------|---------------|---------------|-------------------------|
| <b>Surxondaryo viloyati</b> | <b>2821,6</b> | <b>2891,7</b> | <b>102,5</b>            |
| Termiz sh.                  | 197,1         | 203,0         | 103,0                   |
| tumanlar:                   |               |               |                         |
| Oltinsoy                    | 188,8         | 193,6         | 102,5                   |
| Angor                       | 141,2         | 144,5         | 102,3                   |
| Bandixon                    | 81,3          | 83,4          | 102,6                   |
| Boysun                      | 122,5         | 125,1         | 102,1                   |
| Muzrabot                    | 151,1         | 154,2         | 102,1                   |
| Denov                       | 412           | 422,4         | 102,5                   |
| Jarqo'rg'on                 | 233,5         | 239,6         | 102,6                   |
| Qumqo'rg'on                 | 250,5         | 256,8         | 102,5                   |
| Qiziriq                     | 121,7         | 124,6         | 102,4                   |
| Sariosiyo                   | 223,6         | 229,0         | 102,4                   |
| Termiz                      | 82,9          | 85,2          | 102,8                   |
| Uzun                        | 184,2         | 188,8         | 102,5                   |
| Sherobod                    | 207,1         | 211,8         | 102,3                   |
| Sho'rchi                    | 224,1         | 229,7         | 102,5                   |

## Hududlar kesimida doimiy aholi sonining taqsimlanishi

*1- aprel holatiga, ming kishi*



Viloyat hududlari kesimidagi tahlillar shuni ko'rsatmoqdaki, 2024- yil 1- aprel holatiga, eng ko'p aholi soni Denov tumanida 422,4 ming kishi (viloyat aholisi sonidagi ulushi (14,6 %) va Qumqo'rg'on tumanida 256,8 ming kishini (8,9 %), Jarqo'rg'on tumanida 239,6 ming kishi (8,3 %) va aksincha eng kam aholi soni Bandixon tumanida 83,4 ming kishini (2,9 %) tashkil etdi.

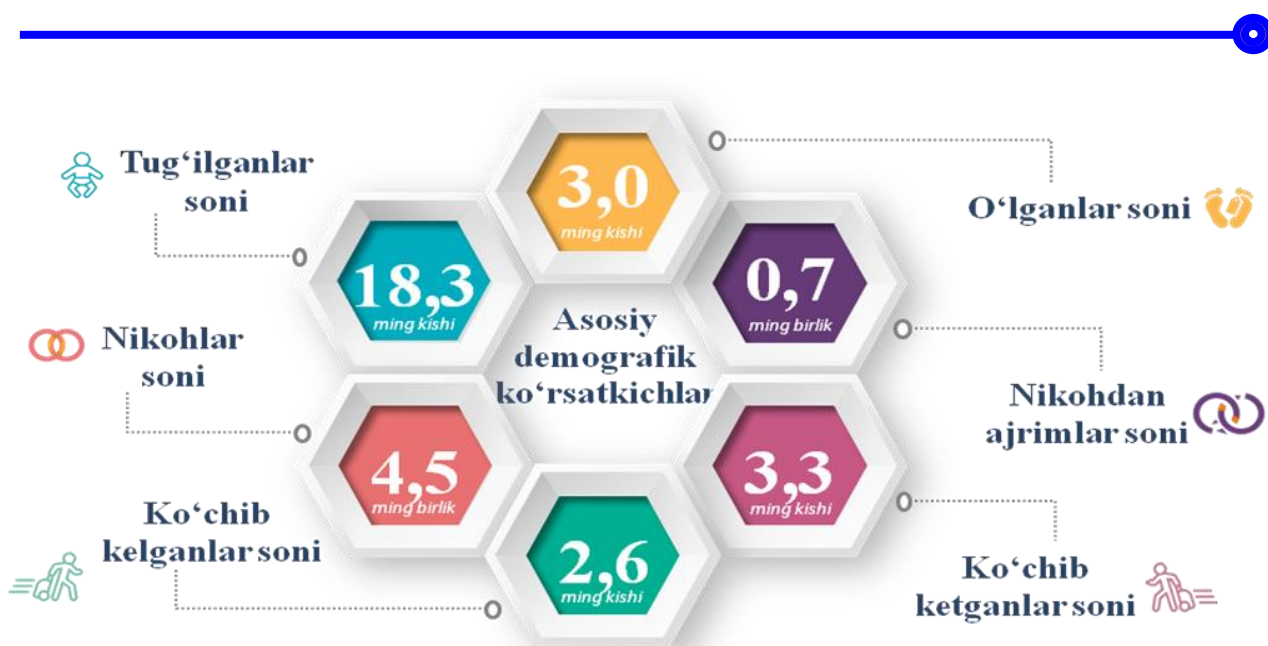
Hududlar kesimida aholining eng yuqori o'sish sur'ati yil boshiga nisbatan soni Denov tumanida 2,2 ming kishi (0,5 %) va Qumqo'rg'on tumanida 1,3 ming kishini (0,5 %), Jarqo'rg'on tumanida 1,2 ming kishi (0,5 %) va aksincha eng kam aholi soni Bandixon tumanida 0,5 ming kishini (0,5 %) tashkil etdi.

## Yosh guruhlari bo'yicha aholi soni 2024- yil yanvar-mart holatiga, ming kishi



## Surxondaryo viloyati bo'yicha asosiy demografik ko'rsatkichlar

2024- yil yanvar-mart, dastlabki ma'lumotlar



## Viloyat bo'yicha aholining tabiiy harakati (yanvar-mart)

|                   | kishi     |           |                             | 1000 aholiga nisbatan |           |
|-------------------|-----------|-----------|-----------------------------|-----------------------|-----------|
|                   | 2023- yil | 2024- yil | o'sish,<br>kamayish,<br>+,- | 2023- yil             | 2024- yil |
| Tug'ilganlar      | 19 532    | 18 293    | -1 239                      | 28,1                  | 25,5      |
| O'lganlar         | 3 322     | 3 015     | -307                        | 4,8                   | 4,2       |
| Nikohlar          | 4 715     | 4 473     | -242                        | 6,8                   | 6,2       |
| Ajralishlar       | 724       | 725       | 1                           | 1,0                   | 1,0       |
| Ko'chib kelganlar | 2 701     | 2 603     | -98                         | 3,9                   | 3,6       |
| Ko'chib ketganlar | 3 733     | 3 292     | -441                        | 5,4                   | 4,6       |

**Tug'ilish.** 2024- yilning yanvar-mart oylarida 18,3 mingta bola tug'ilganligi qayd etilgan bo'lib (bu yerda va keyinchalik tirik tug'ilganlar inobatga olinadi), mos ravishda 1000 aholiga nisbatan tug'ilish koeffitsiyenti 25,5 promilleni tashkil etdi hamda 2023- yilning mos davriga nisbatan 2,6 promillega kamayganligi kuzatildi (2023- yilning yanvar-mart oylarida 28,1 promille bo'lgan).

*Ma'lumot uchun: tirik tug'ilganlik mezonlaridan (nafas, yurak urish, kindik pulsatsiyasi, muskullarning beixtiyor qisqarishi) biri mavjud bo'lsa bola tirik tug'ilgan hisoblanadi. Bunda onaning homiladorlik muddati 22 hafta va undan ortiq, bolaning bo'yi 25 sm va undan ortiq, vazni 500 gramm va undan ortiq bo'lishi lozim.*

**Qiz bola:**

**8,8 ming kishi**



**O'g'il bola:**

**9,5 ming kishi**



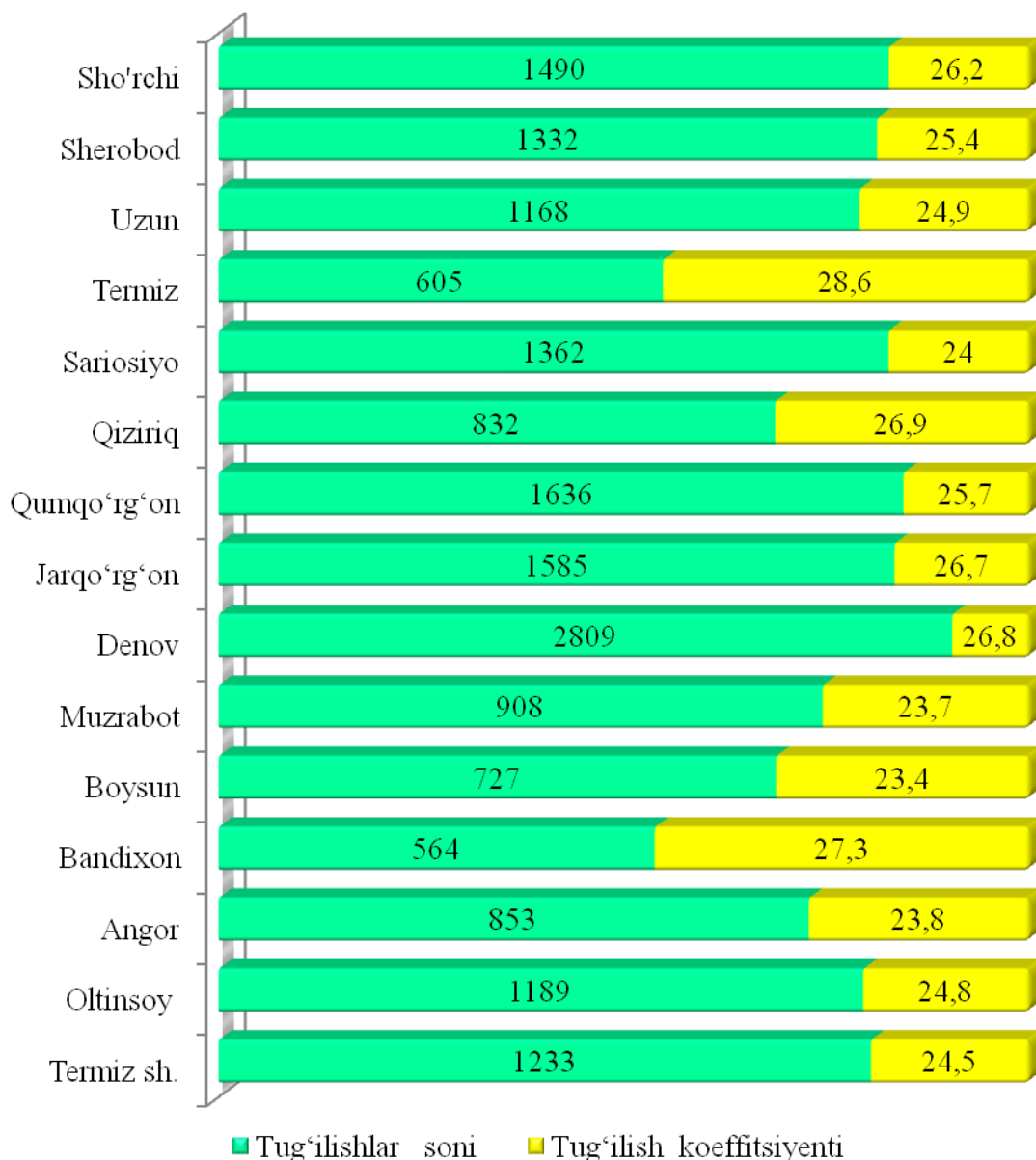
# SURXONDARYO VILOYATI STATISTIKA BOSHQARMASI

2024- yilning yanvar-mart oylarida 18,3 mingta tug‘ilganlar qayd etilgan bo‘lib, shundan o‘g‘il bolalar 9,5 ming kishini, qiz bolalar 8,8 ming kishini tashkil etadi.

## Hududlar kesimida tug‘ilganlar sonining o‘tgan yilning shu davriga nisbatan taqqoslanishi, (yanvar-mart holatiga, kishi)

|                             | 2023- yil     | 2024- yil*    | O‘shish sur‘ati % |
|-----------------------------|---------------|---------------|-------------------|
| <b>Surxondaryo viloyati</b> | <b>19 532</b> | <b>18 293</b> | <b>93,7</b>       |
| Termiz sh.                  | 1303          | 1233          | 94,6              |
| <i>tumanlar:</i>            |               |               |                   |
| Oltinsoy                    | 1229          | 1189          | 96,7              |
| Angor                       | 968           | 853           | 88,1              |
| Bandixon                    | 615           | 564           | 91,7              |
| Boysun                      | 738           | 727           | 98,5              |
| Muzrabot                    | 1005          | 908           | 90,3              |
| Denov                       | 3072          | 2809          | 91,4              |
| Jarqo‘rg‘on                 | 1766          | 1585          | 89,8              |
| Qumqo‘rg‘on                 | 1746          | 1636          | 93,7              |
| Qiziriq                     | 818           | 832           | 101,7             |
| Sariosiyo                   | 1444          | 1362          | 94,3              |
| Termiz                      | 620           | 605           | 97,6              |
| Uzun                        | 1253          | 1168          | 93,2              |
| Sherobod                    | 1408          | 1332          | 94,6              |
| Sho'rchi                    | 1547          | 1490          | 96,3              |

## Hududlar kesimida tug‘ilishlar soni va tug‘ilish koeffitsiyenti (2024- yil yanvar-mart)



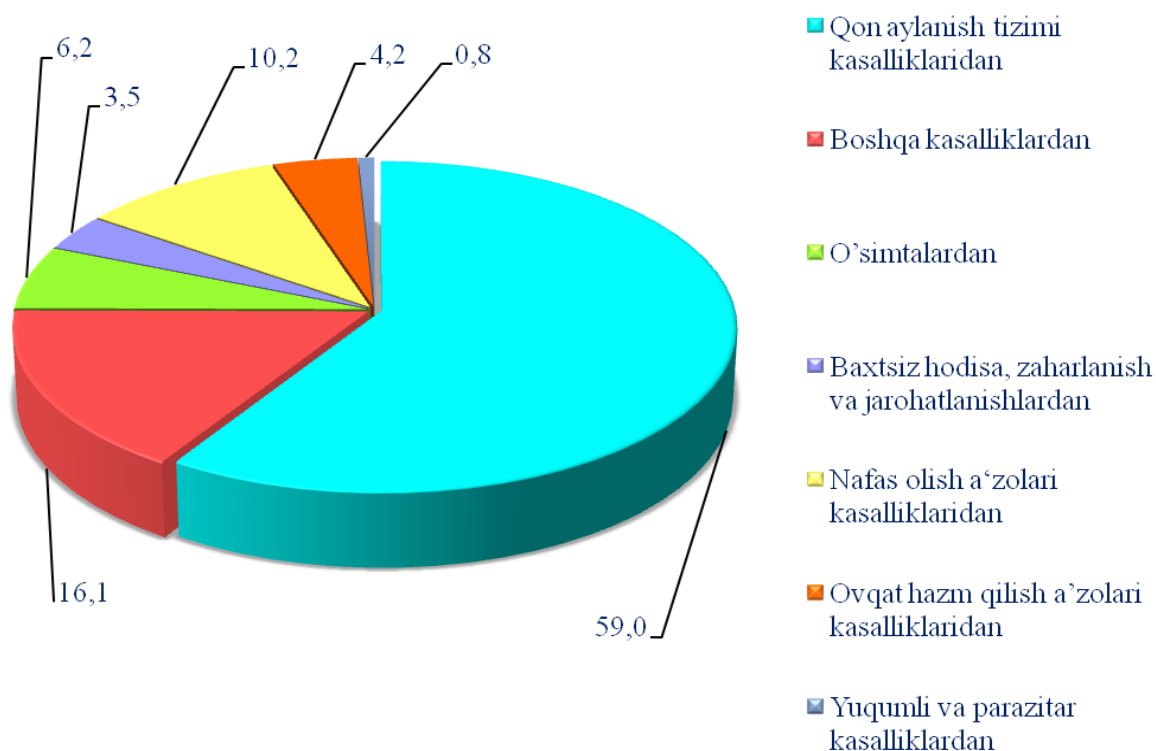
**Tabiiy o‘sish.** 2024- yilning yanvar-mart oylarida aholining tabiiy o‘sishi 15,3 ming kishini (2023- yilning yanvar-mart oylarida 16,2 ming kishi) tashkil etdi.



## Asosiy o'lim sabablari bo'yicha

2024- yil yanvar-mart

Jamiga nisbatan ulushi,  
% da



**Vafot etganlar.** 2024- yilning yanvar-mart oylarida 3,0 mingta o'lim qayd etilgan bo'lib, mos ravishda 1000 aholiga nisbatan o'lim koeffitsiyenti 4,2 promilleni tashkil etdi, 2023- yilning mos davriga 4,8 promille bo'lgan.

2024- yilning yanvar-mart oylarida 3,0 ming nafar o'lim qayd etilgan bo'lib, vafot etganlarning 59,0 % i qon aylanish tizimi kasalliklaridan, 6,2 % i xafvli o'simalardan, 3,5 % i baxtsiz hodisa, zaharlanish va jarohatlanishlardan, 4,2 % i ovqat hazm qilish a'zolari kasalliklaridan, 10,2 % i nafas olish a'zolari kasalliklaridan, 0,8 % i yuqumli va parazitlar kasalliklardan hamda 16,1 % i boshqa kasalliklardan vafot etgan.



## SURXONDARYO VILOYATI STATISTIKA BOSHQARMASI

**Hududlar kesimida vafot etganlar sonining o'tgan yilning shu davriga nisbatan taqqoslanishi, kishi**  
(yanvar-mart holatiga)

| Hududlar                    | 2023- yil    | 2024- yil*   | O'sish sur'ati<br>+:- |
|-----------------------------|--------------|--------------|-----------------------|
| <b>Surxondaryo viloyati</b> | <b>3 322</b> | <b>3 015</b> | <b>-307</b>           |
| Termiz sh.                  | 246          | 209          | -37                   |
| <i>tumanlar:</i>            |              |              |                       |
| Oltinsoy                    | 250          | 182          | -68                   |
| Angor                       | 192          | 143          | -49                   |
| Bandixon                    | 89           | 76           | -13                   |
| Boysun                      | 143          | 156          | 13                    |
| Muzrabot                    | 191          | 156          | -35                   |
| Denov                       | 386          | 404          | 18                    |
| Jarqo'rg'on                 | 287          | 281          | -6                    |
| Qumqo'rg'on                 | 255          | 273          | 18                    |
| Qiziriq                     | 224          | 132          | -92                   |
| Sariosiy                    | 201          | 214          | 13                    |
| Termiz                      | 97           | 144          | 47                    |
| Uzun                        | 215          | 161          | -54                   |
| Sherobod                    | 276          | 240          | -36                   |
| Sho'rchi                    | 270          | 244          | -26                   |



## SURXONDARYO VILOYATI STATISTIKA BOSHQARMASI



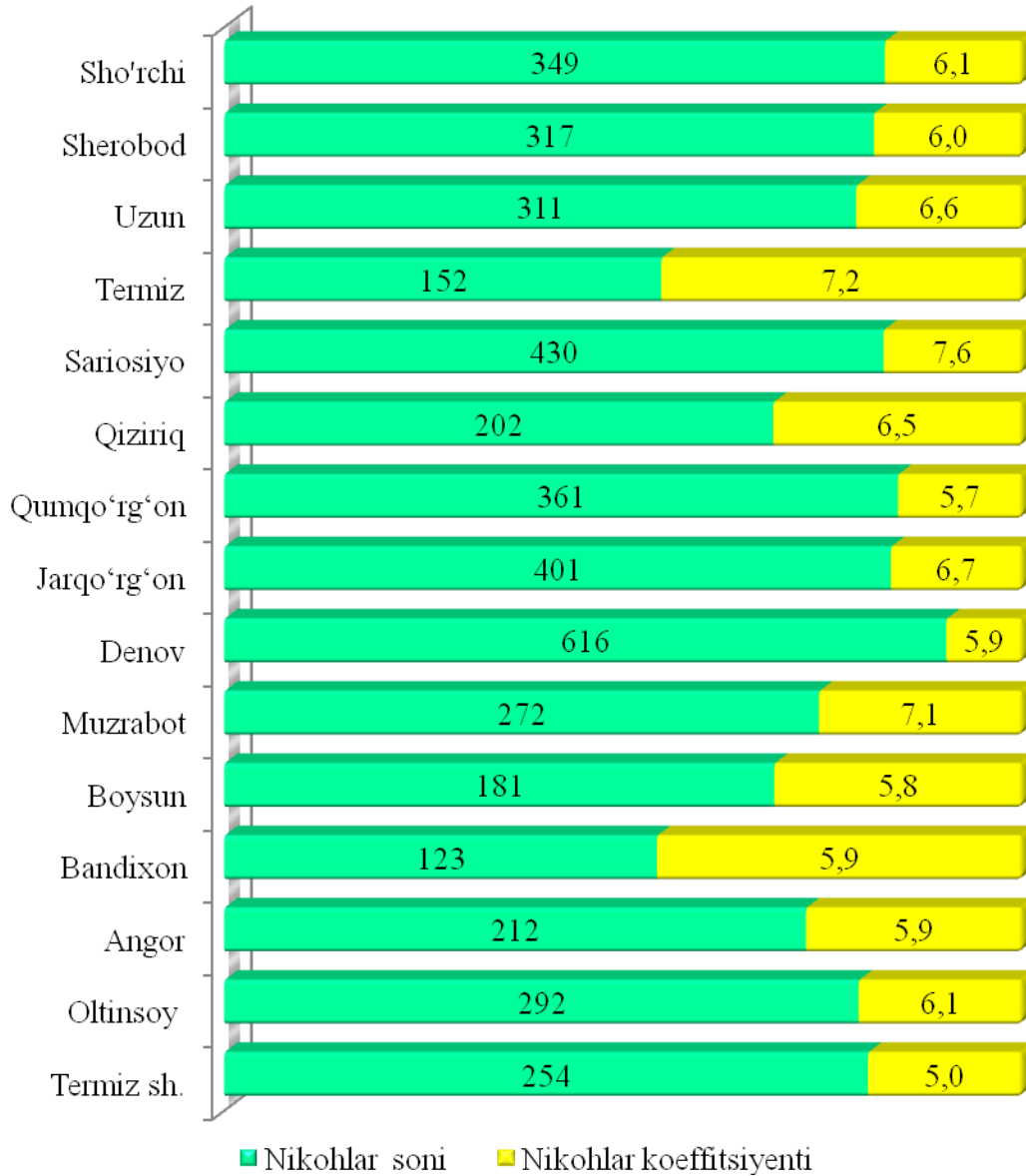
**Hududlar bo'yicha nikoh tuzganlar sonining  
o'tgan yilning shu davriga nisbatan taqqoslanishi, kishi**  
(yanvar-mart)



| Hududlar                    | 2023- yil    | 2024- yil*   | O'sish sur'ati<br>+:- |
|-----------------------------|--------------|--------------|-----------------------|
| <b>Surxondaryo viloyati</b> | <b>4 715</b> | <b>4 473</b> | <b>-242</b>           |
| Termiz sh.                  | 282          | 254          | -28                   |
| tumanlar:                   |              |              |                       |
| Oltinsoy                    | 347          | 292          | -55                   |
| Angor                       | 221          | 212          | -9                    |
| Bandixon                    | 125          | 123          | -2                    |
| Boysun                      | 163          | 181          | 18                    |
| Muzrabot                    | 269          | 272          | 3                     |
| Denov                       | 601          | 616          | 15                    |
| Jarqo'rg'on                 | 459          | 401          | -58                   |
| Qumqo'rg'on                 | 411          | 361          | -50                   |
| Qiziriq                     | 194          | 202          | 8                     |
| Sariosiyo                   | 476          | 430          | -46                   |
| Termiz                      | 142          | 152          | 10                    |
| Uzun                        | 291          | 311          | 20                    |
| Sherobod                    | 307          | 317          | 10                    |
| Sho'rchi                    | 427          | 349          | -78                   |



## Hududlar bo'yicha nikoh tuzganlar soni va nikoh koeffitsiyenti kishi (2024- yil yanvar-mart)





## SURXONDARYO VILOYATI STATISTIKA BOSHQARMASI

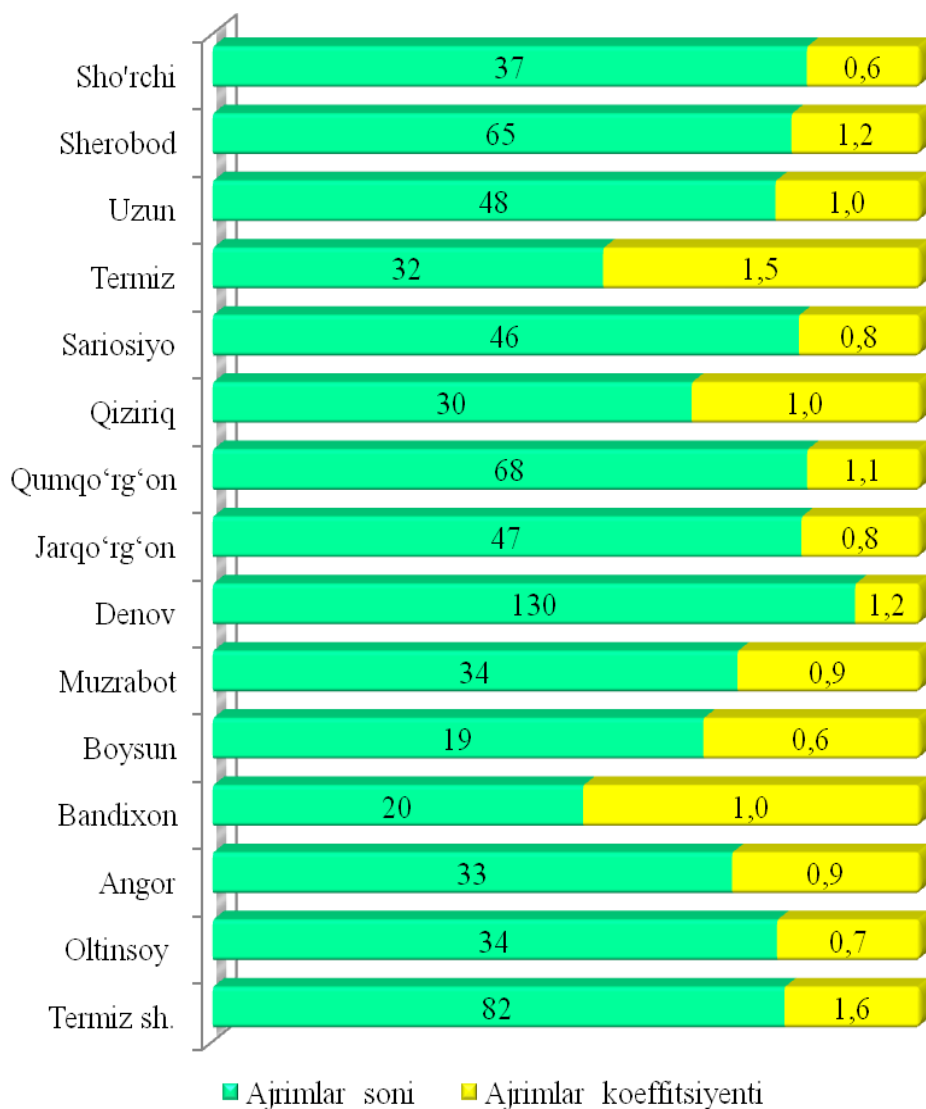
**Hududlar bo'yicha nikohdan ajralishlar sonining  
o'tgan yilning shu davriga nisbatan taqqoslanishi, kishi  
(yanvar-mart)**

| Hududlar                    | 2023- yil  | 2024- yil* | O'sish sur'ati<br>+:- |
|-----------------------------|------------|------------|-----------------------|
| <b>Surxondaryo viloyati</b> | <b>724</b> | <b>725</b> | <b>1</b>              |
| Termiz sh.                  | 84         | 82         | -2                    |
| tumanlar:                   |            |            |                       |
| Oltinsoy                    | 40         | 34         | -6                    |
| Angor                       | 40         | 33         | -7                    |
| Bandixon                    | 14         | 20         | 6                     |
| Boysun                      | 27         | 19         | -8                    |
| Muzrabot                    | 52         | 34         | -18                   |
| Denov                       | 109        | 130        | 21                    |
| Jarqo'rg'on                 | 40         | 47         | 7                     |
| Qumqo'rg'on                 | 60         | 68         | 8                     |
| Qiziriq                     | 23         | 30         | 7                     |
| Sariosiyo                   | 61         | 46         | -15                   |
| Termiz                      | 27         | 32         | 5                     |
| Uzun                        | 45         | 48         | 3                     |
| Sherobod                    | 57         | 65         | 8                     |
| Sho'rchi                    | 45         | 37         | -8                    |

Ajrim koeffitsientida aksariyat tumanlarda o'tgan yilga nisbatan o'sish kuzatildi. O'tgan yilga nisbatan eng ko'p o'sish Sherobod tumani (0,1 promillega), Qiziriq tumani (0,2 promillega), Denov tumani (0,1 promillega) ro'y berdi.

Aksincha kamayish Muzrabot tumanida (-0,5 promillega) tumanida kuzatildi.


## Hududlar bo'yicha nikohdan ajralishlar soni va koeffitsiyenti (2024- yil yanvar-mart kishi, promille)



## Aholi migratsiyasi (kishi)

2024- yil yanvar-mart oylarida viloyat bo'yicha ko'chib kelganlar soni 2,6 ming kishini, ko'chib ketganlar soni esa 3,3 ming kishini tashkil etdi. Migratsiya saldosi minus 0,7 ming kishi bo'lib, 2023- yilning mos davrida minus 1,0 ming kishi bo'lgan.

**2023- yil**  
yanvar-mart



**2024- yil**  
yanvar-mart



**Ko'chib kelganlar**



**Ko'chib ketganlar**



**Migratsiya saldosi**





## SURXONDARYO VILOYATI STATISTIKA BOSHQARMASI

### Hududlar kesimida ko'chib kelganlar va ko'chib ketganlar soni (2024- yil yanvar-mart uchun, kishi)

| Hududlar                    | Ko'chib kelganlar soni | Ko'chib ketganlar soni | Migratsiya saldos |
|-----------------------------|------------------------|------------------------|-------------------|
| <b>Surxondaryo viloyati</b> | <b>2 603</b>           | <b>3 292</b>           | <b>-689</b>       |
| Termiz sh.                  | 900                    | 461                    | 439               |
| <i>tumanlar:</i>            |                        |                        |                   |
| Oltinsoy                    | 67                     | 97                     | -30               |
| Angor                       | 193                    | 197                    | -4                |
| Bandixon                    | 61                     | 97                     | -36               |
| Boysun                      | 66                     | 158                    | -92               |
| Muzrabot                    | 123                    | 281                    | -158              |
| Denov                       | 132                    | 325                    | -193              |
| Jarqo'rg'on                 | 174                    | 239                    | -65               |
| Qumqo'rg'on                 | 124                    | 210                    | -86               |
| Qiziriq                     | 86                     | 217                    | -131              |
| Sariosiyo                   | 31                     | 202                    | -171              |
| Termiz                      | 320                    | 228                    | 92                |
| Uzun                        | 102                    | 134                    | -32               |
| Sherobod                    | 114                    | 235                    | -121              |
| Sho'rchi                    | 110                    | 211                    | -101              |





# SURXONDARYO VILOYATI

## STATISTIKA BOSHQARMASI

### Demografik ko'rsatkichlarga izohlar

**Doimiy aholi** – ro'yxatdan o'tkazilayotgan vaqtda muayyan aholi punkti yoki hududda doimiy istiqomat qilayotgan aholidan iborat bo'lib, bunga ushbu hududda doimiy ro'yxatda turib, lekin vaqtincha yashamaydigan aholi ham kiritiladi.

**Shahar aholisi** – shahar hududlarida, ya'ni me'yoriy hujjatlar bilan shaharlar, shaharchalar sifatida belgilangan aholi punktlarida istiqomat qiluvchi aholi.

**Qishloq aholisi** – shaharlar va shaharchalar toifasiga kiritilmagan hududlarda – qishloq joylarda (ovullar, qishloqlar va boshqalar) istiqomat qiluvchi aholi.

**Doimiy aholi sonini baholash** – oxirgi aholini ro'yxatga olish ma'lumotlari asosida hisoblanib, unga har yili tug'ilganlar va muayyan hududga ko'chib kelganlar soni qo'shib, o'lganlar va muayyan hududdan ko'chib ketganlar soni ayriladi.

**Tug'ilish** – tug'ilish jarayonlarining sodir bo'lishi va boshqa xususiyatlarini tavsiflovchi ko'rsatkich.

**1000 aholiga nisbatan tug'ilish koeffitsiyenti** – hisobot yilida jami tug'ilganlar (tirik) sonini hisobot davridagi doimiy aholining o'rtacha soniga bo'lib, 1000ga ko'paytirish orqali hisoblanadi.

**1000 aholiga nisbatan o'lim koeffitsiyenti** – hisobot yilida jami o'lganlar sonini hisobot yilidagi doimiy aholining o'rtacha soniga bo'lib, 1000 ga ko'paytirish orqali hisoblanadi.

**O'lim sabablari** – o'limga yoki uning sodir bo'lishiga ta'sir etgan kasaliklar, patologik holatlar va jarohatlar, shuningdek, o'lim bilan yakun topgan jarohatga sabab bo'lgan baxtsiz hodisa va zo'ravonlik holatlari.

**Nikoh** – erkak va ayol o'rtasidagi, ularning bir-birlariga va farzandlariga nisbatan huquq va majburiyatlarini belgilab beradigan o'zaro munosabatlari shakli. Er va xotin o'rtasidagi yuridik munosabatlar fuqarolik holati dalolatnomalarini yozish (FHDYO) organlarida nikohlarini ro'yxatdan o'tkazish natijasida o'rnatiladi.

**1000 aholiga nisbatan nikohlar koeffitsiyenti** – hisobot yilida tuzilgan nikohlar sonini doimiy aholining o'rtacha soniga bo'lib, 1000 ga ko'paytirish orqali hisoblanadi.

**Nikohdan ajralish (nikohni bekor qilish)** – er-xotinlarning hayoti davomida, tomonlar uchun qayta nikoh huquqini beruvchi, nikohlarning to'liq yuridik to'xtatilishi, nikoh FHDYO yoki sud organlarida ajralishni ro'yxatdan o'tkazilganidan so'ng bekor qilingan hisoblanadi.

**1000 aholiga nisbatan nikohdan ajralish koeffitsiyenti** – hisobot yilida nikohdan ajralishlar sonini doimiy aholining o'rtacha soniga bo'lib, 1000ga ko'paytirish orqali hisoblanadi.



## SURXONDARYO VILOYATI STATISTIKA BOSHQARMASI

**Ko‘chib kelganlar soni** – ko‘chib kelganlarning absolyut miqdori, ya’ni muayyan hududga uning tashqarisidan ko‘chib kelganlardan iborat. Ichki ishlar organlari tomonidan aholini yashash joyi bo‘yicha ro‘yxatga olishda tuziladigan statistik hisobga olish so‘rovnomalarini qayta ishlash natijasida ko‘chib kelish.

**Ko‘chib ketganlar soni** – ko‘chib ketganlarning absolyut miqdori, ya’ni muayyan hududga uning tashqarisidan ko‘chib ketganlardan iborat. Ichki ishlar organlari tomonidan aholini yashash joyi bo‘yicha ro‘yxatga olishda tuziladigan statistik hisobga olish so‘rovnomalarini qayta ishlash natijasida ko‘chib ketish.

**Aholining migratsion o‘sishi (farqi)** – hisobot davrida ko‘chib kelganlar va ko‘chib ketganlar soni o‘rtasidagi farqning absolyut miqdori.

**Surxondaryo viloyati statistika boshqarmasi**  
**Demografiya va mehnat statistikasi bo‘limi**  
**Tel: (76) 225-65-60**