



O‘ZBEKISTON RESPUBLIKASI PREZIDENTI HUZURIDAGI STATISTIKA AGENTLIGI

O‘ZBEKISTON RESPUBLIKASIDA XIZMATLAR SOHASINING ASOSIY KO‘RSATKICHLARI



2023- yil yanvar-oktabr



Xizmatlar sohasining mamlakat iqtisodiyotidagi ulushini oshirish, joylarda xizmatlar sohasidagi mavjud imkoniyatlardan to'liq foydalanish, xizmat turlarini kengaytirish va sifatini oshirish, tadbirkorlik subyektlarini yanada qo'llab-quvvatlash maqsadida, O'zbekiston Respublikasi Prezidentining 2021- yil 11- maydagi PQ-5113-son qarori bilan "O'zbekiston Respublikasida xizmatlar sohasini rivojlantirishning maqsadli parametrlari" tasdiqlandi va ularning monitoringini olib borish joriy etildi.

Xizmatlar sohasining asosiy ko'rsatkichlari (2023- yil yanvar-oktabr)



**Xizmatlar sohasida
kichik tadbirkorlik
ulushi -
47,6%**



**Aholi jon
boshiga
xizmatlar
hajmi –
10 355,7
ming so'm**

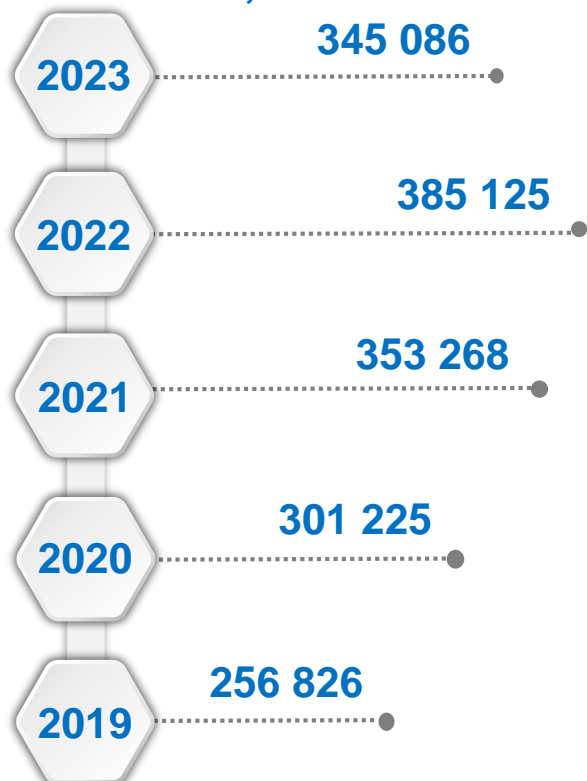


**Xizmatlar
sohasidagi
korxonalar va
tashkilotlar
ulushi - 70,3%**



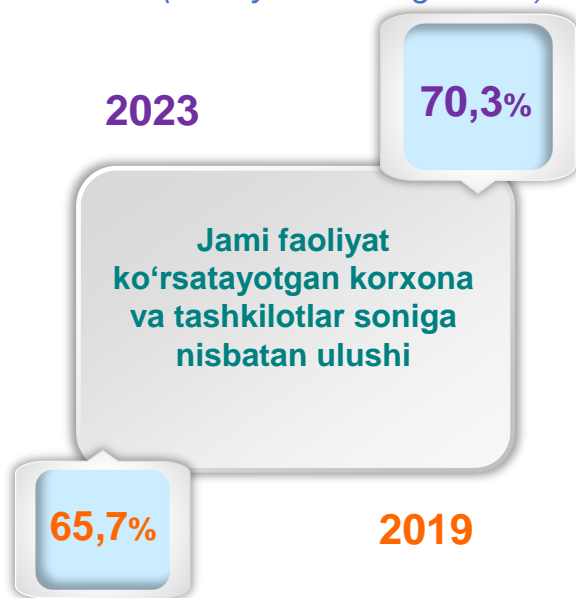
Xizmatlar sohasi bu – korxonalar, tashkilotlar, shuningdek, jismoniy shaxslar tomonidan ko'rsatiladigan turli xil xizmat turlarini takror ko'rsatishni o'z ichiga olgan umumlashtiruvchi kategoriyadir. Bu tijorat, professional va iste'mol xizmatlarini ko'rsatishga ixtisoslashgan mamlakatning iqtisodiy sektoridir.

Soni, birlikda

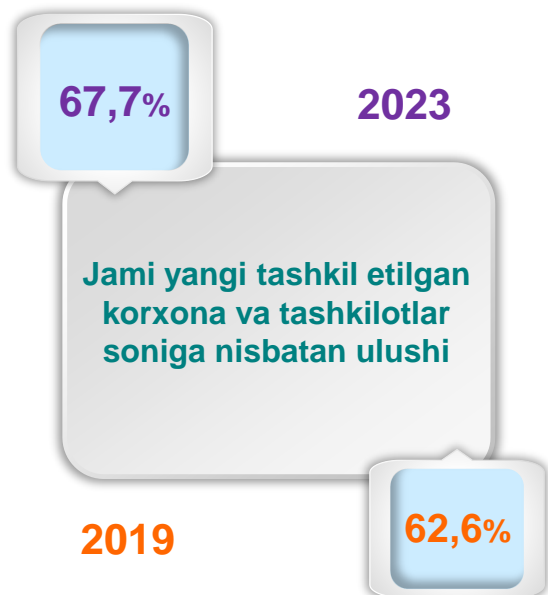


Xizmatlar sohasida faoliyat ko'rsatayotgan korxonalar va tashkilotlar


(1- noyabr holatiga ko'ra)



Xizmatlar sohasida yangi tashkil etilgan korxonalar va tashkilotlar
(yanvar-oktabr)



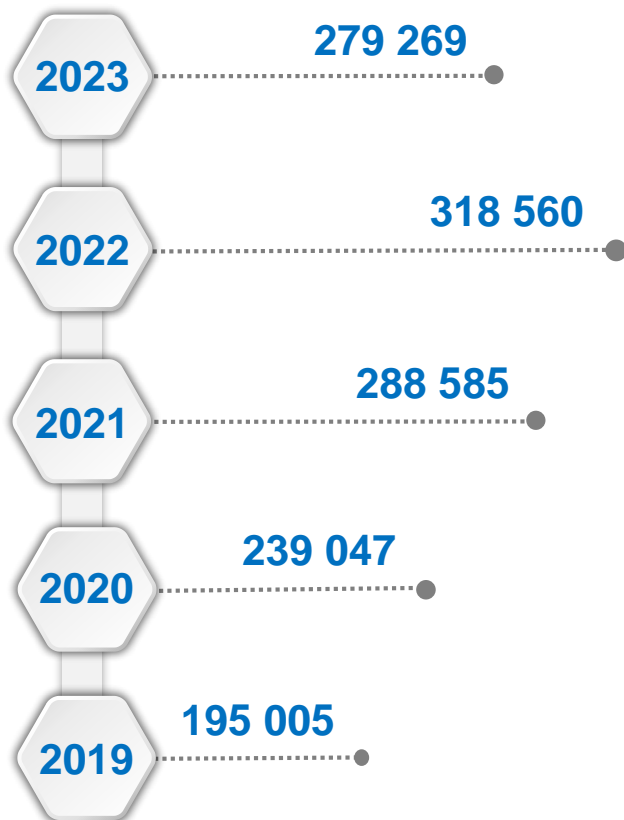
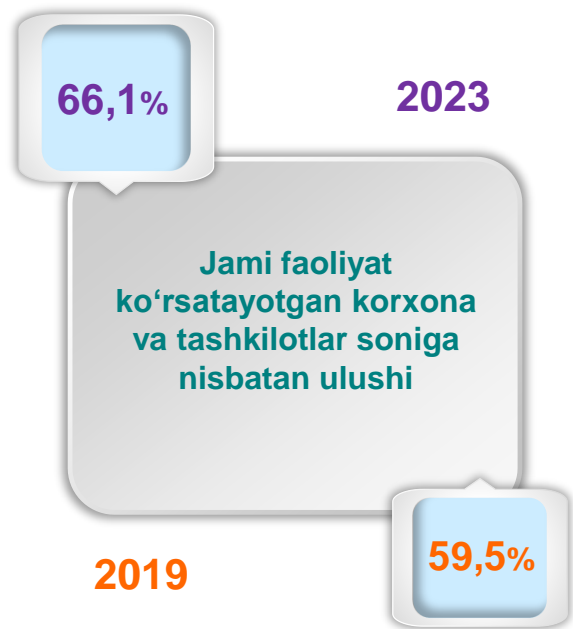
Soni, birlikda



Xizmatlar sohasida faoliyat ko'rsatayotgan kichik tadbirkorlik subyektlari

(1- noyabr holatiga ko'ra)

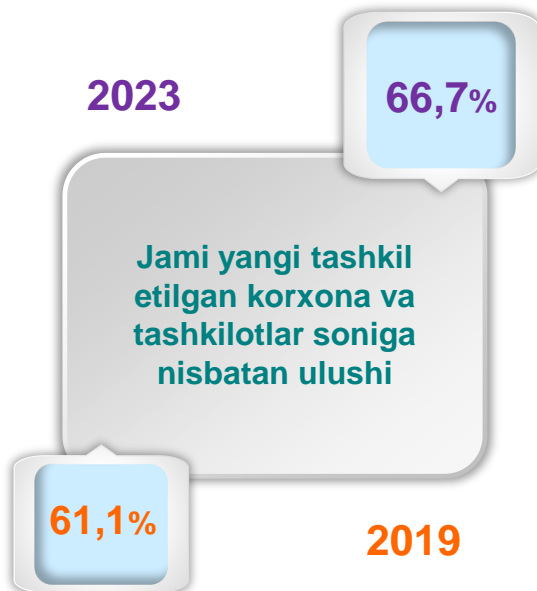
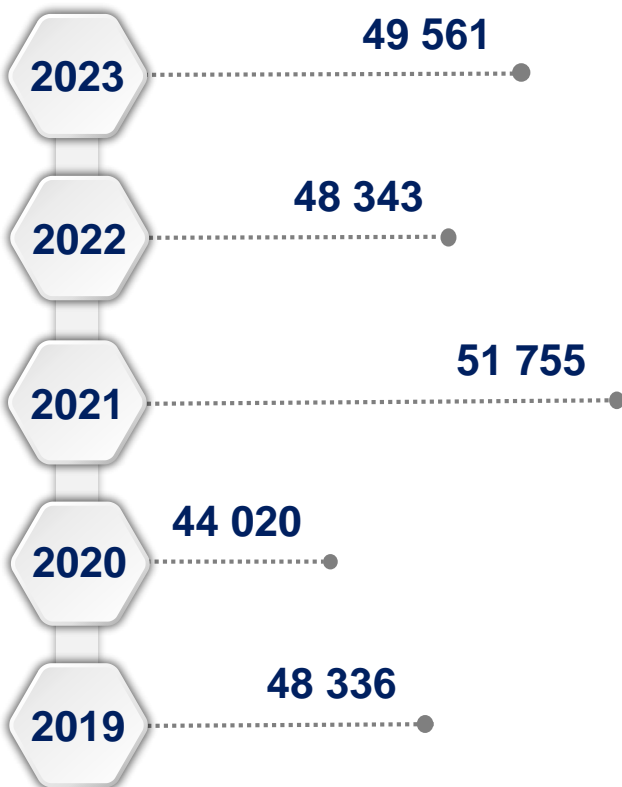
Soni, birlikda



Soni, birlikda

Xizmatlar sohasida yangi tashkil etilgan kichik tadbirkorlik subyektlari

(yanvar-oktabr)

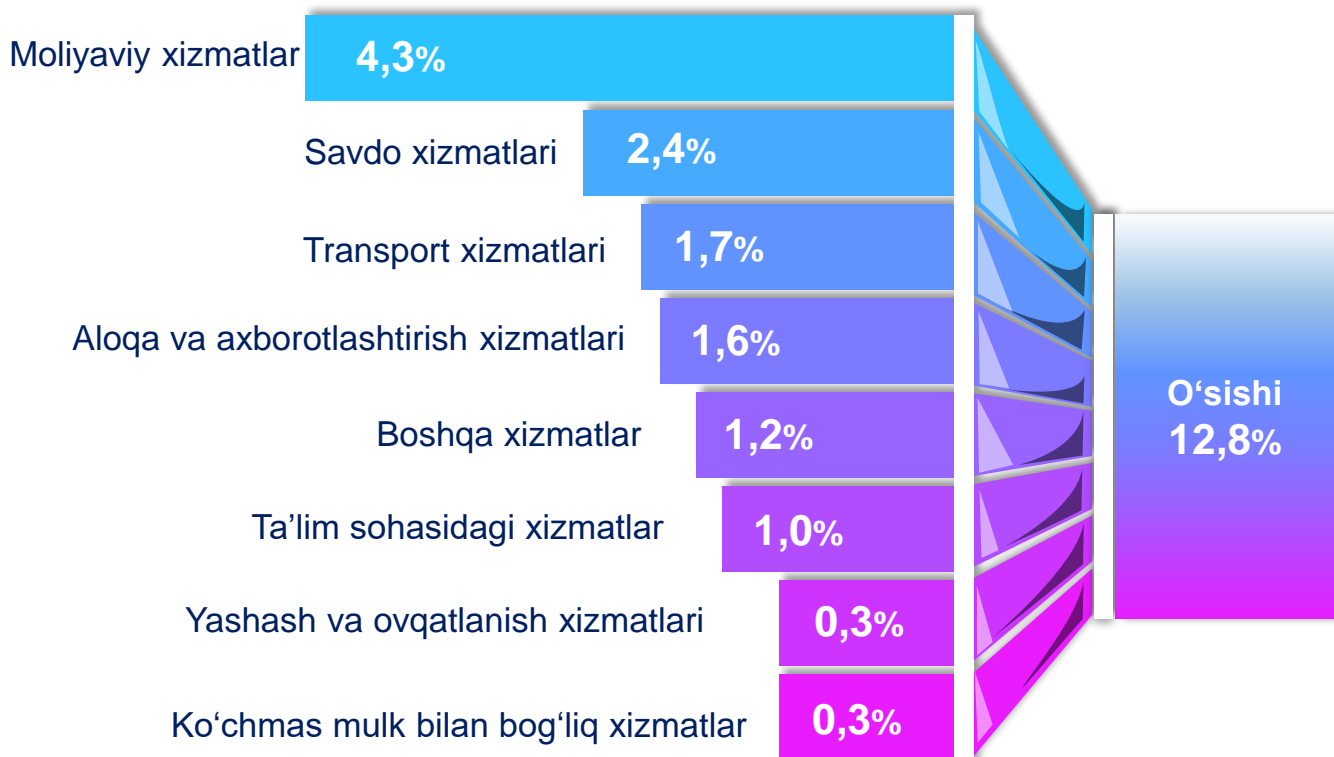


Xizmatlar sohasining asosiy ko'rsatkichlari dinamikasi ¹⁾

(yanvar-oktabr)



Ko'rsatilgan bozor xizmatlari umumiy hajmining o'sishiga xizmat turlarining qo'shgan hissasi (2023- yil yanvar-oktabr)



¹⁾ Shu va keyingi o'rinlarda 2019-2022- yillar ko'rsatkichlari har bir keyingi yil metodologiyasiga muvofiq qayta ko'rib chiqilgan

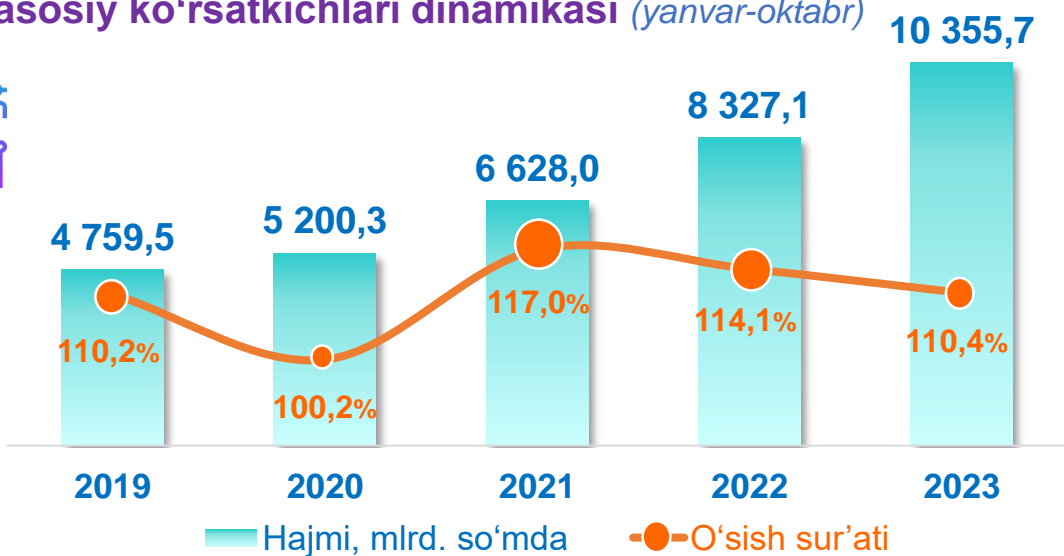
Hududlar kesimida xizmatlar sohasining asosiy ko'rsatkichlari (2023- yil yanvar-oktabr)

Hudud	Hajmi, <i>mlrd. so'mda</i>	Ulushi, <i>% da</i>	O'sish sur'ati, <i>% da</i>
O'zbekiston Respublikasi ¹⁾	376 041,6	100,0	112,8
Qoraqalpog'iston Respublikasi	10 185,6	2,7	109,6
viloyatlar:			
Andijon	17 393,0	4,6	109,4
Buxoro	15 512,8	4,1	109,6
Jizzax	8 003,1	2,1	109,7
Qashqadaryo	15 747,4	4,2	110,1
Navoiy	9 259,2	2,5	111,7
Namangan	14 403,2	3,9	110,1
Samarqand	23 335,2	6,2	112,4
Surxondaryo	12 421,8	3,3	109,6
Sirdaryo	4 936,0	1,3	110,2
Toshkent	25 487,5	6,8	110,2
Farg'ona	21 559,6	5,7	110,1
Xorazm	10 574,8	2,8	113,6
Toshkent sh.	154 544,2	41,1	117,5

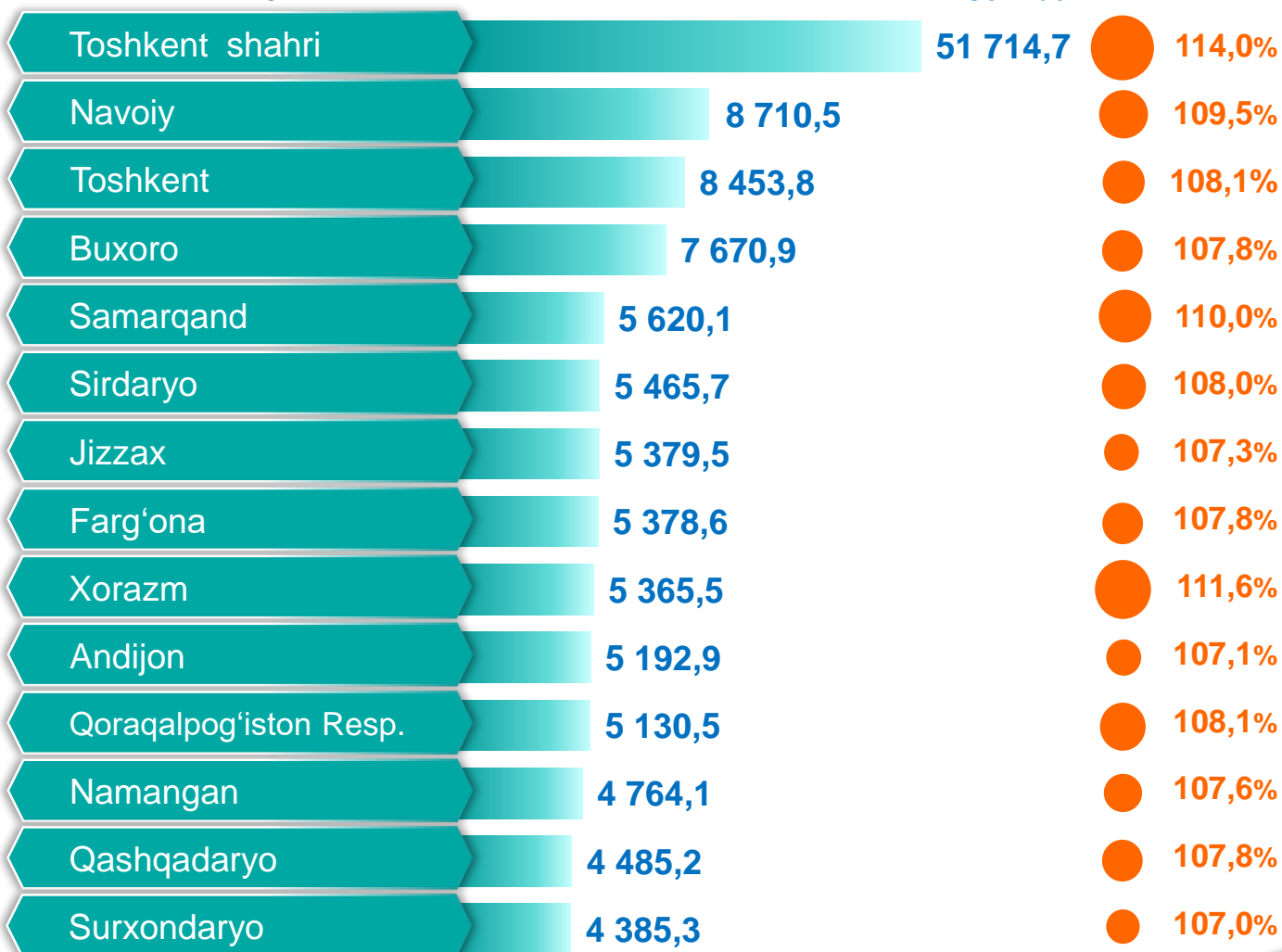
¹⁾ hududlar bo'yicha taqsimlanmagan hajmlarni hisobga olgan holda

Ko'rsatilgan bozor xizmatlari hajmi iste'molchilarga (yuridik va jismoniy shaxslarga, shu jumladan norezidentlarga) ma'lum vaqt davomida ko'rsatiladigan xizmatlar qiymati (narxi)ni aks ettiradi.

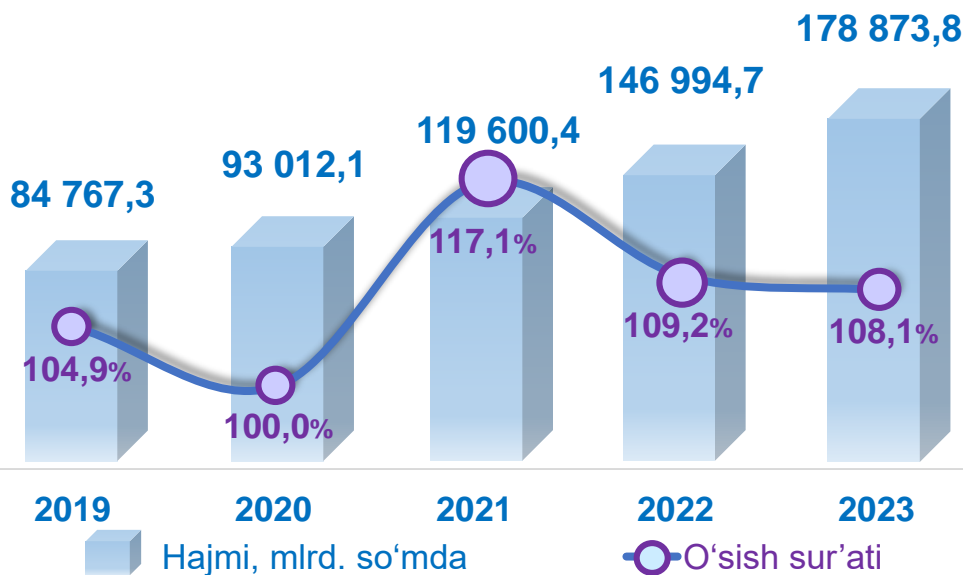
Aholi jon boshiga bozor xizmatlarining asosiy ko'rsatkichlari dinamikasi (yanvar-oktabr)



Hududlar kesimida aholi jon boshiga xizmatlar hajmi (2023- yil yanvar-oktabr)

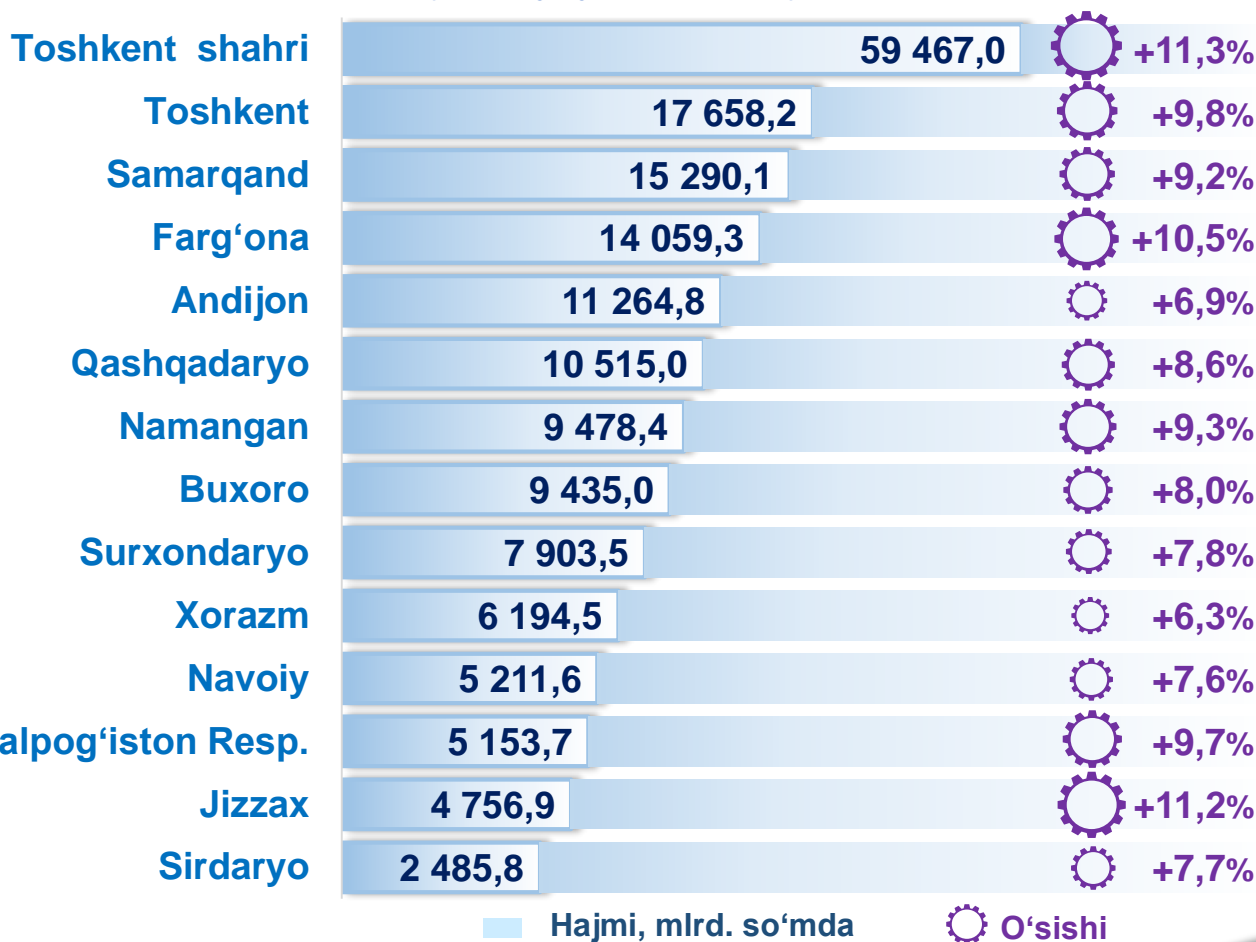


Xizmatlar sohasida kichik tadbirkorlikning asosiy ko'rsatkichlari dinamikasi (yanvar-oktabr)



Ko'rsatilgan bozor xizmatlarining umumiy hajmida kichik korxonalar subyektlarining ulushi **47,6** foizni, shu jumladan, **21,2** foizni kichik tadbirkorlik va mikrofirmalarning ulushi tashkil etdi.

Hududlar kesimida xizmatlar sohasida kichik tadbirkorlik (2023- yil yanvar-oktabr)



Xizmatlar sohasining turlari bo'yicha asosiy ko'rsatkichlari (2023- yil yanvar-oktabr)

Nomi	Hajmi, <i>mlrd. so'mda</i>	Ulushi, <i>% da</i>	O'sish sur'ati, <i>% da</i>
Xizmatlar – jami	376 041,6	100,0	112,8
shu jumladan:			
Aloqa va axborotlashtirish xizmatlari	26 039,9	6,9	124,5
Moliyaviy xizmatlar	86 778,0	23,1	119,3
Transport xizmatlari	85 540,6	22,7	107,6
shu jumladan: avtotransport xizmatlari	40 860,5	10,9	106,1
Yashash va ovqatlanish xizmatlari	13 780,7	3,7	109,6
Savdo xizmatlari	88 352,7	23,5	109,6
Ko'chmas mulk bilan bog'liq xizmatlar	9 733,9	2,6	111,0
Ta'lim sohasidagi xizmatlar	16 295,6	4,3	124,5
Sog'liqni saqlash sohasidagi xizmatlar	6 857,9	1,8	108,4
Ijara xizmatlari	5 954,6	1,6	101,4
Kompyuter va maishiy tovarlarni ta'mirlash bo'yicha xizmatlar	5 643,2	1,5	104,9
Shaxsiy xizmatlar	8 843,0	2,4	105,6
Me'morchilik, muhandislik izlanishlari, texnik sinovlar va tahlil sohasidagi xizmatlar	6 302,6	1,7	98,5
Boshqa xizmatlar	15 918,9	4,2	120,0

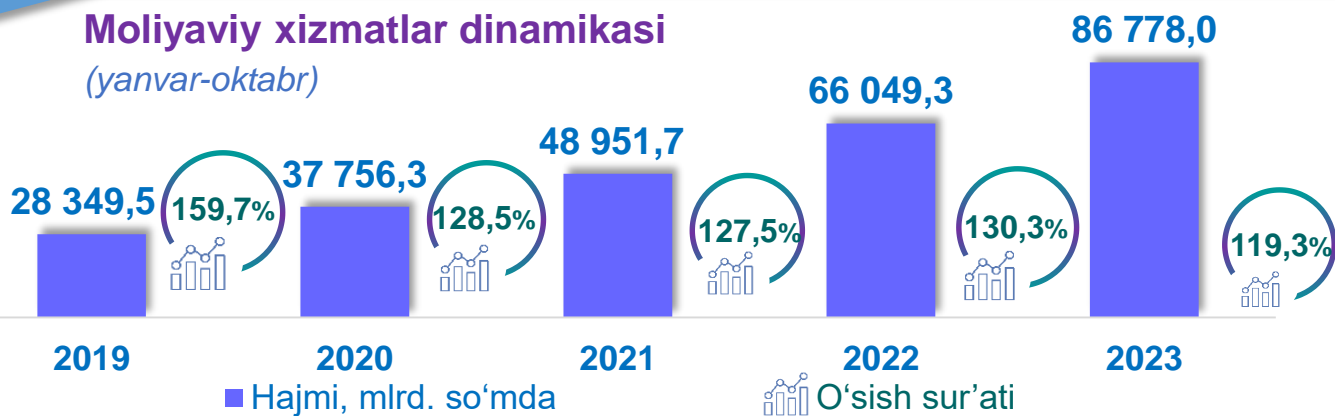
Tarmoqlar tasniflagichining belgilangan xalqaro standartlariga o'tish munosabati bilan O'zbekiston Respublikasida xizmatlar sohasini rivojlantirish Dasturining maqsadli parametrlariga kiritilgan xizmatlarning asosiy turlarini guruhlash, G dan S gacha bo'lgan bo'limlar bo'yicha xizmatlar bilan bog'liq qism va iqtisodiy faoliyat turlari bo'yicha mahsulotlar (tovarlar, ishlar, xizmatlar) Statistik tasniflagichi (MST)ga ko'ra muvofiqlashtirildi.



Xizmatlar sohasining asosiy turlari bo'yicha ko'rsatkichlari

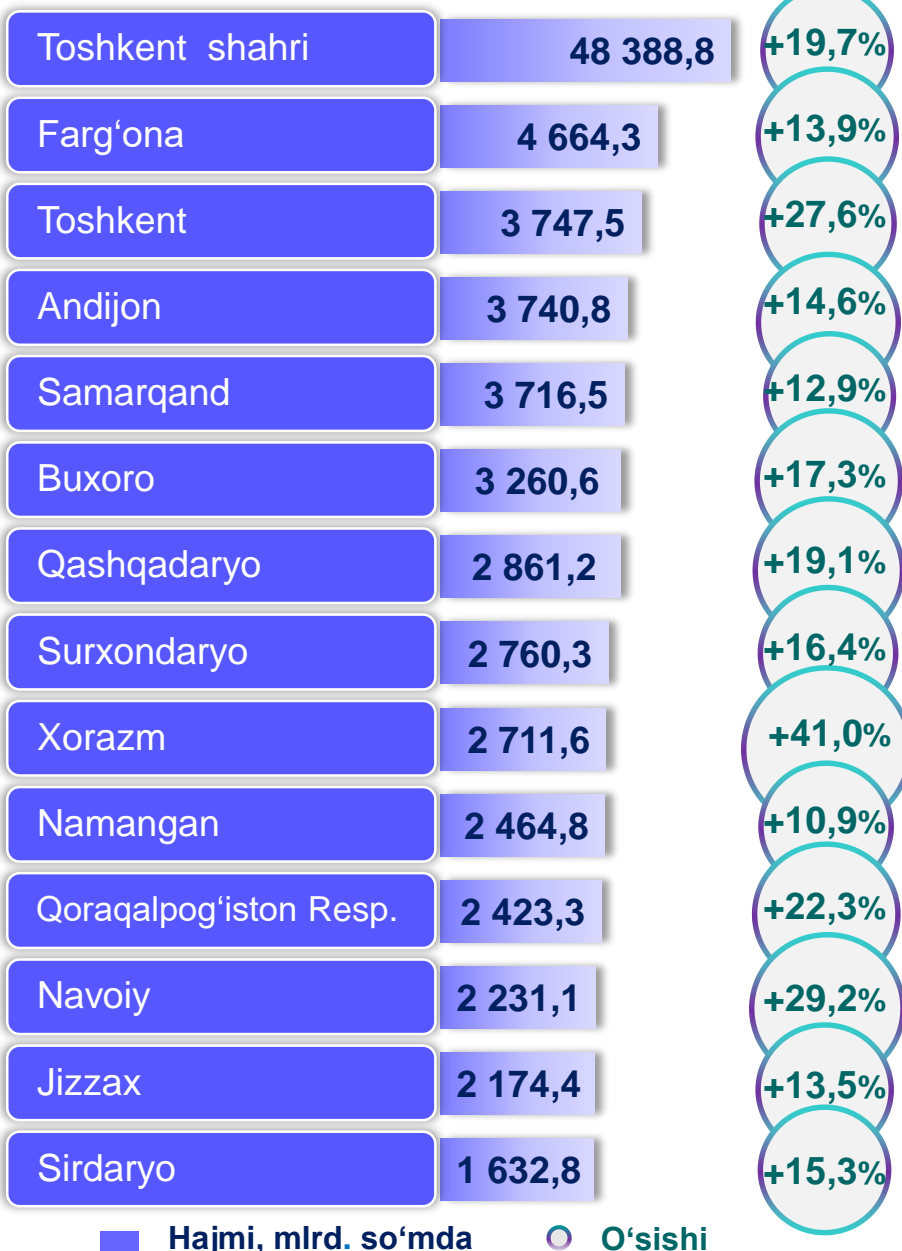
Moliyaviy xizmatlar dinamikasi

(yanvar-oktabr)



Hududlar kesimida moliyaviy xizmatlar

(2023- yil yanvar-oktabr)



Moliyaviy xizmatlar tarkibi

(2023- yil yanvar-oktabr)



Moliyaviy xizmatlarning umumiy hajmida Toshkent shahrining ulushi **55,8** foizni yoki **48 388,8** mlrd. so'mni tashkil etdi. **2022- yilning yanvar-oktabr** oylariga nisbatan Toshkent shahrida yuqori o'sish sur'ati **119,7 %** ni tashkil etdi.

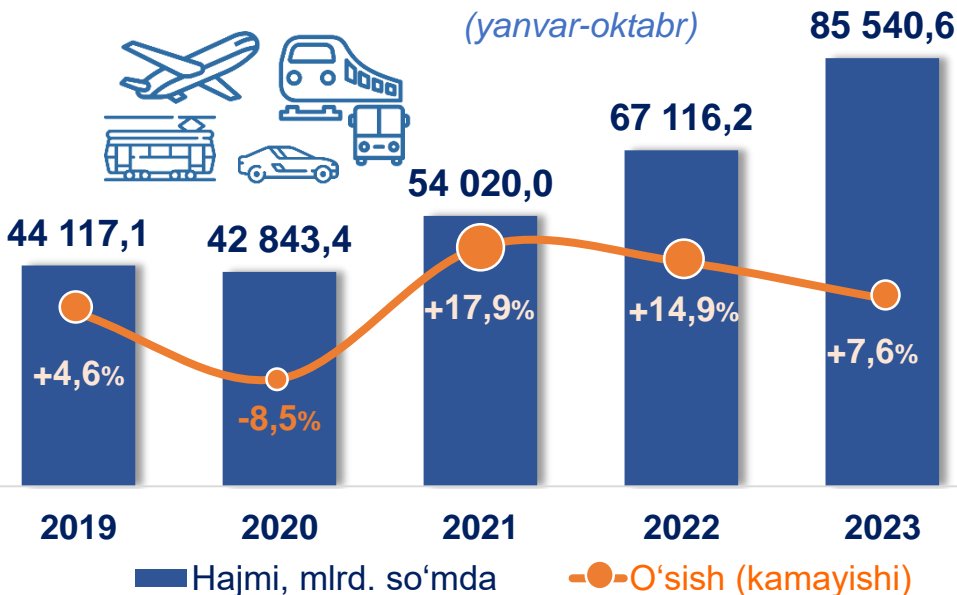
■ Hajmi, mlrd. so'mda ○ O'sishi

Transport xizmatlarining umumiy hajmida avtomobil transporti xizmatlari ustunlik qiladi – **47,8 %**.

Toshkent shahrida transport xizmatlari hajmi **15 470,5** mlrd. so'mni tashkil etgan. Mazkur hududda transport xizmatlari hajmining o'sish sur'ati **116,8 %** ni tashkil etgan.

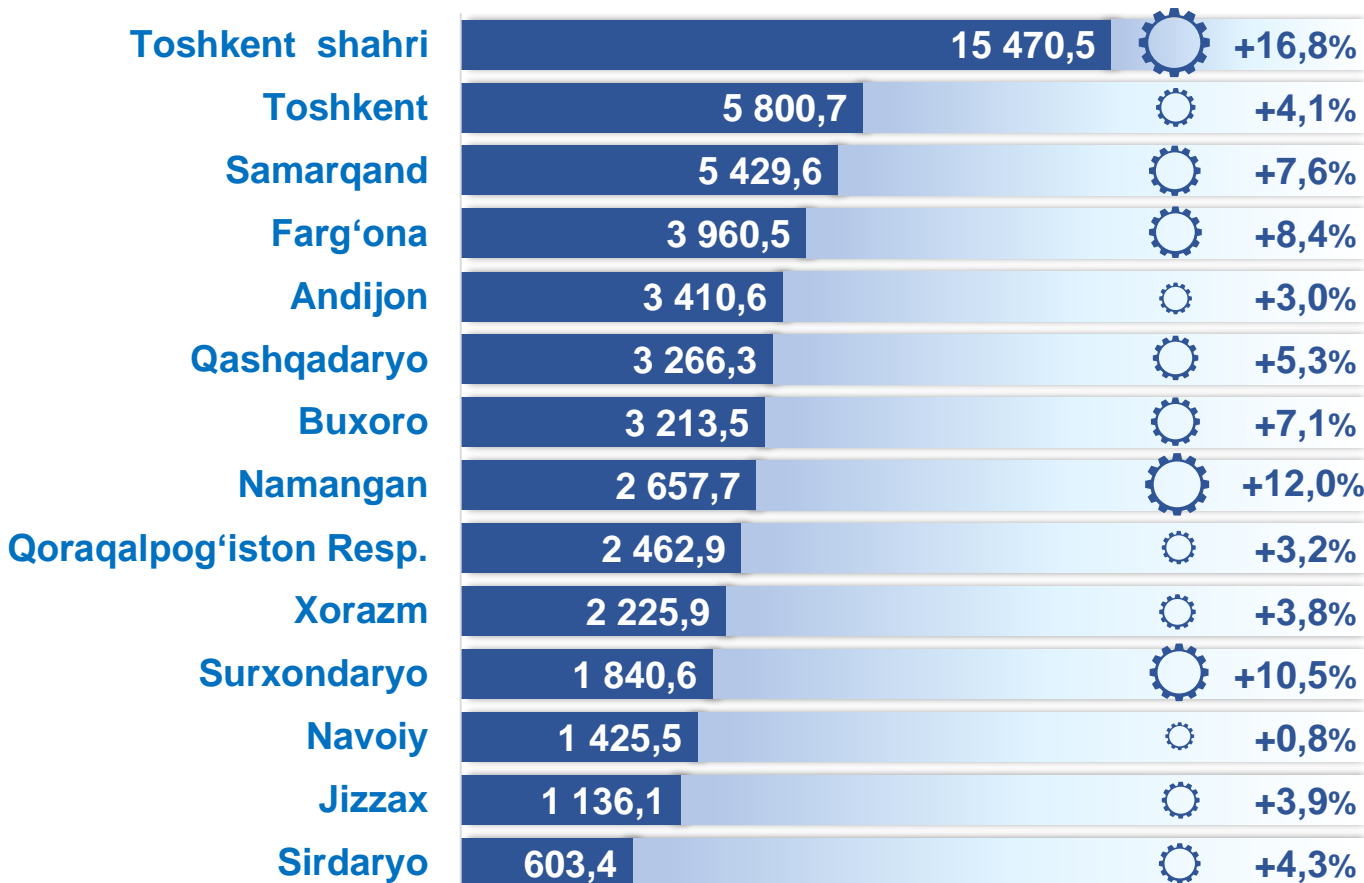
Transport xizmatlari dinamikasi ¹⁾

(yanvar-oktabr)



Hududlar kesimida transport xizmatlari

(2023- yil yanvar-oktabr)

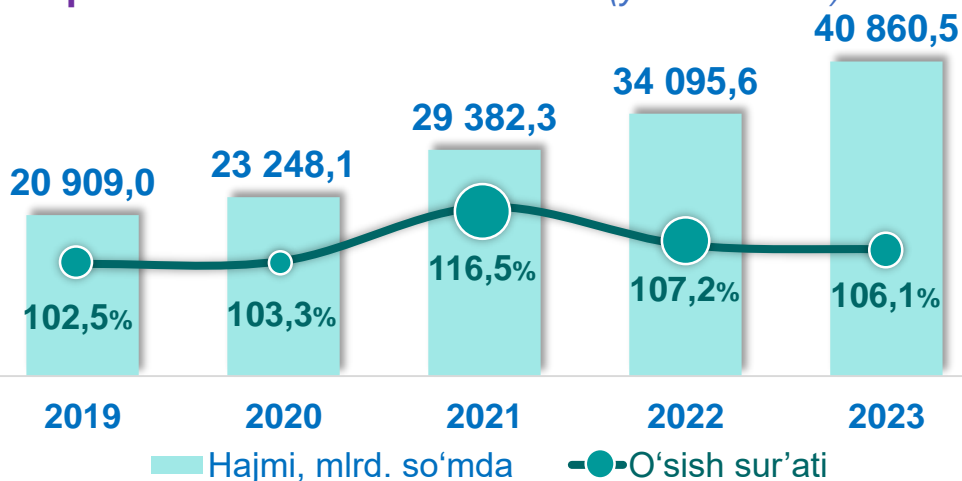


¹⁾ hududlar bo'yicha taqsimlanmagan hajmlarni hisobga olgan holda

■ Hajmi, mlrd. so'mda ⚙️ O'sishi

Avtomobil transporti xizmatlari dinamikasi ¹⁾ (yanvar-oktabr)

2023- yil yanvar-oktabr oylarida avtomobil transportida ko'rsatilgan bozor xizmatlari hajmi **40 860,5** mlrd. so'mga yetdi. Ko'rsatilgan bozor xizmatlarining umumiy hajmidagi ulushi **10,9 %** ni tashkil etdi.



Toshkent shahri

7 260,6

+9,7%

Hududlar kesimida avtomobil transporti xizmatlari

(2023- yil yanvar-oktabr)

Toshkent

5 422,2

+7,6%

Samarqand

4 932,6

+6,8%

Farg'ona

3 651,4

+5,6%

Andijon

3 317,7

+3,5%

Qashqadaryo

3 124,3

+4,5%

Buxoro

2 894,3

+8,0%

Namangan

2 387,4

+8,5%

Xorazm

2 082,8

+2,1%

Surxondaryo

1 646,3

+1,8%

Navoiy

1 257,9

+3,6%

Qoraqalpog'iston Resp.

1 233,6

+4,4%

Jizzax

1 091,5

+0,9%

Sirdaryo

556,5

+3,6%



Avtomobil transporti xizmatlarining tarkibi

(2023- yil yanvar-oktabr)

57,5 %

Yo'lovchi tashish

42,5 %

Yuk tashish

Hajmi, mlrd. so'mda ● O'sishi

¹⁾ hududlar bo'yicha taqsimlanmagan hajmlarni hisobga olgan holda

2023- yilning yanvar-oktabr oylarida chakana savdoning ulushi savdo xizmatlari umumiy hajmining deyarli to'rt dan uch qismini, ya'ni **62,3** foizni tashkil etdi.



Savdo xizmatlari dinamikasi ¹⁾ (yanvar-oktabr)



Hududlar kesimida savdo xizmatlari (2023- yil yanvar-oktabr)



Hudud	Hajmi, mlrd. so'mda	O'sishi
Toshkent shahri	33 182,7	+14,9%
Toshkent	8 346,9	+7,1%
Farg'ona	6 450,6	+8,2%
Samarqand	6 068,7	+9,2%
Andijon	5 222,8	+6,9%
Qashqadaryo	4 826,0	+5,6%
Buxoro	4 682,0	+1,0%
Namangan	4 495,1	+8,7%
Surxondaryo	4 308,3	+5,4%
Navoiy	2 762,3	+5,9%
Xorazm	2 383,5	+5,2%
Jizzax	2 253,2	+6,0%
Qoraqalpog'iston Resp.	2 137,6	+9,7%
Sirdaryo	1 223,3	+7,6%

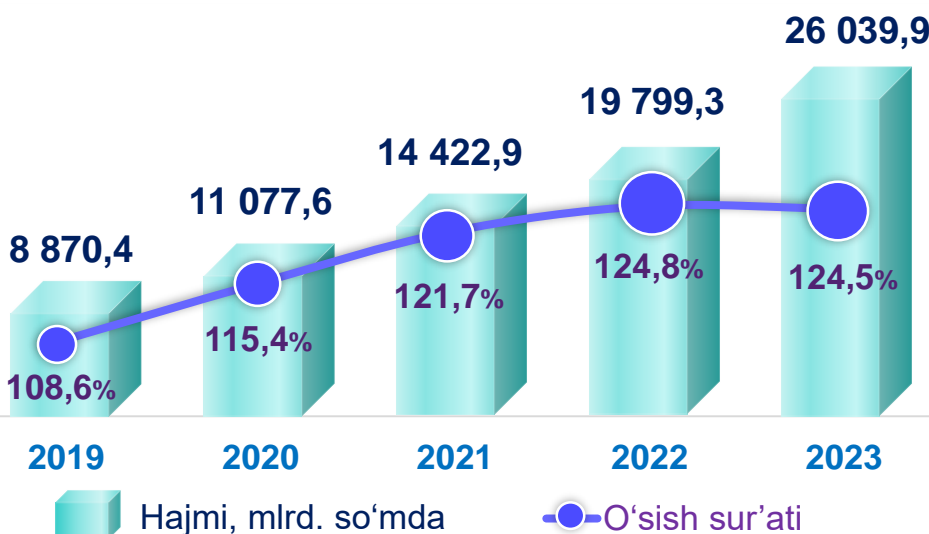
¹⁾ hududlar bo'yicha taqsimlanmagan hajmlarni hisobga olgan holda

■ Hajmi, mlrd. so'mda ● O'sishi

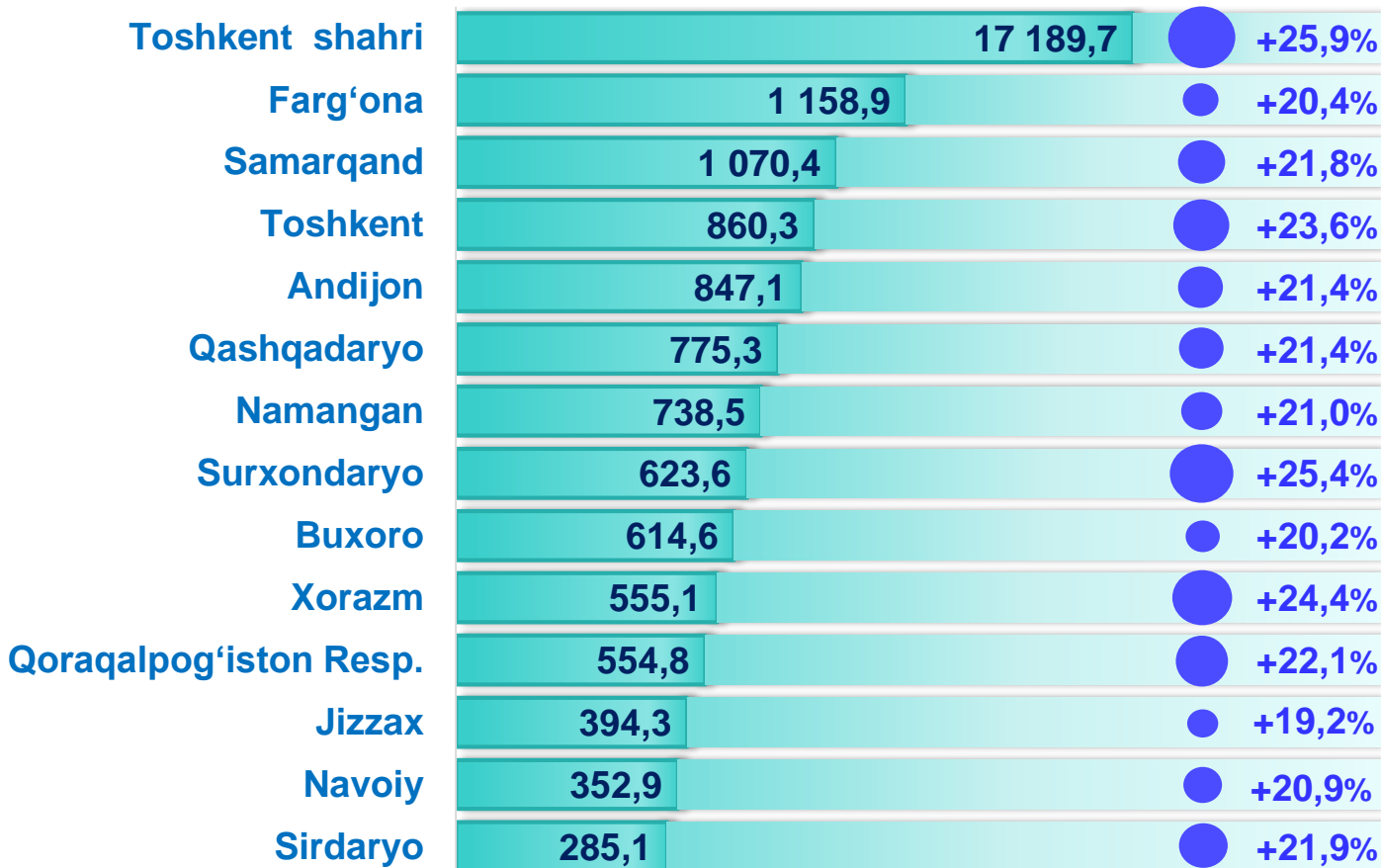
Aloqa va axborotlashtirish xizmatlari dinamikasi ¹⁾ (yanvar-oktabr)



Aloqa va axborotlashtirish xizmatlarining umumiy hajmida eng katta hajmni telekommunikatsiya xizmatlari egallaydi. **2023- yilning yanvar-oktabr** oylarida ularning ulushi **55,3** foizni tashkil etdi.



Hududlar kesimida aloqa va axborotlashtirish xizmatlari (2023- yil yanvar-oktabr)



¹⁾ hududlar bo'yicha taqsimlanmagan hajmlarni hisobga olgan holda

Hajmi, mlrd.so'mda ● O'sishi



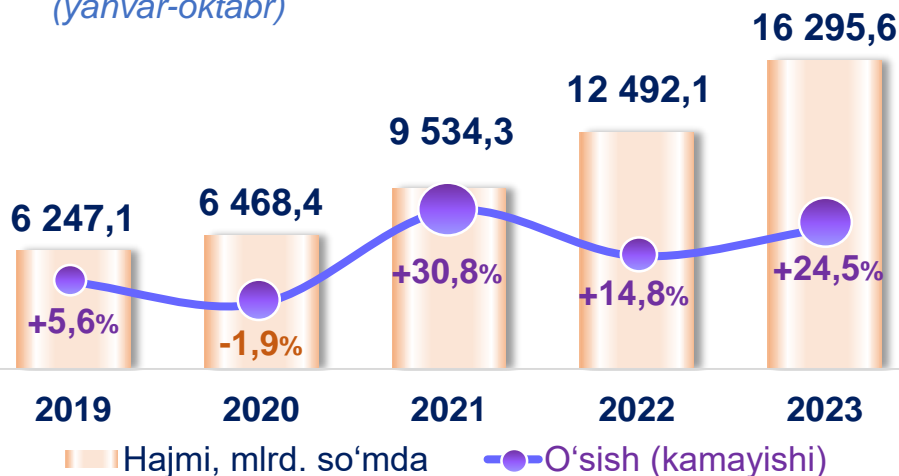
Xizmatlar sohasining asosiy turlari bo'yicha ko'rsatkichlari

OAV, kontent va AKT xizmatlari sektorlarining muqobil to'plami (2023- yil yanvar-oktabr)

Nomi	Hajmi, mlrd. so'mda	Umumiy hajmdagi ulushi, % da
Jami	27 254,8	100,0
shu jumladan:		
AKT xizmatlari sektori	24 735,1	90,8
shu jumladan:		
Dasturiy ta'minotni nashr qilish bo'yicha xizmatlar	1 016,2	4,1
Telekommunikatsiya xizmatlari	14 398,8	58,2
Kompyuter dasturlashtirish, maslahat berish xizmatlari va boshqa yordamchi xizmatlar	5 947,8	24,1
Ma'lumotlarga ishlov berish, joylashtirish bo'yicha xizmatlar va o'zaro bog'liq xizmatlar; web-portallar	2 157,4	8,7
Kompyuterlar va aloqa uskunalarini ta'mirlash bo'yicha xizmatlar	1 214,9	4,9
Kontent va ommaviy axborot vositalari sektori	2 519,7	9,2
shu jumladan:		
Kitoblar, davriy nashrlar nashr qilish bo'yicha xizmatlar va boshqa nashirlik xizmatlari	608,2	24,1
Kino - videofilmlar va televideniya dasturlari ishlab chiqish bo'yicha xizmatlar, ovoz yozish va musiqa asarlarini nashr qilish xizmatlari	251,0	10,0
Dasturlar tuzish va teleradioeshittirishlar bo'yicha xizmatlar	852,5	33,8
Boshqa axborot xizmatlari	808,0	32,1

Ta'lim sohasidagi xizmatlar dinamikasi

(yanvar-oktabr)

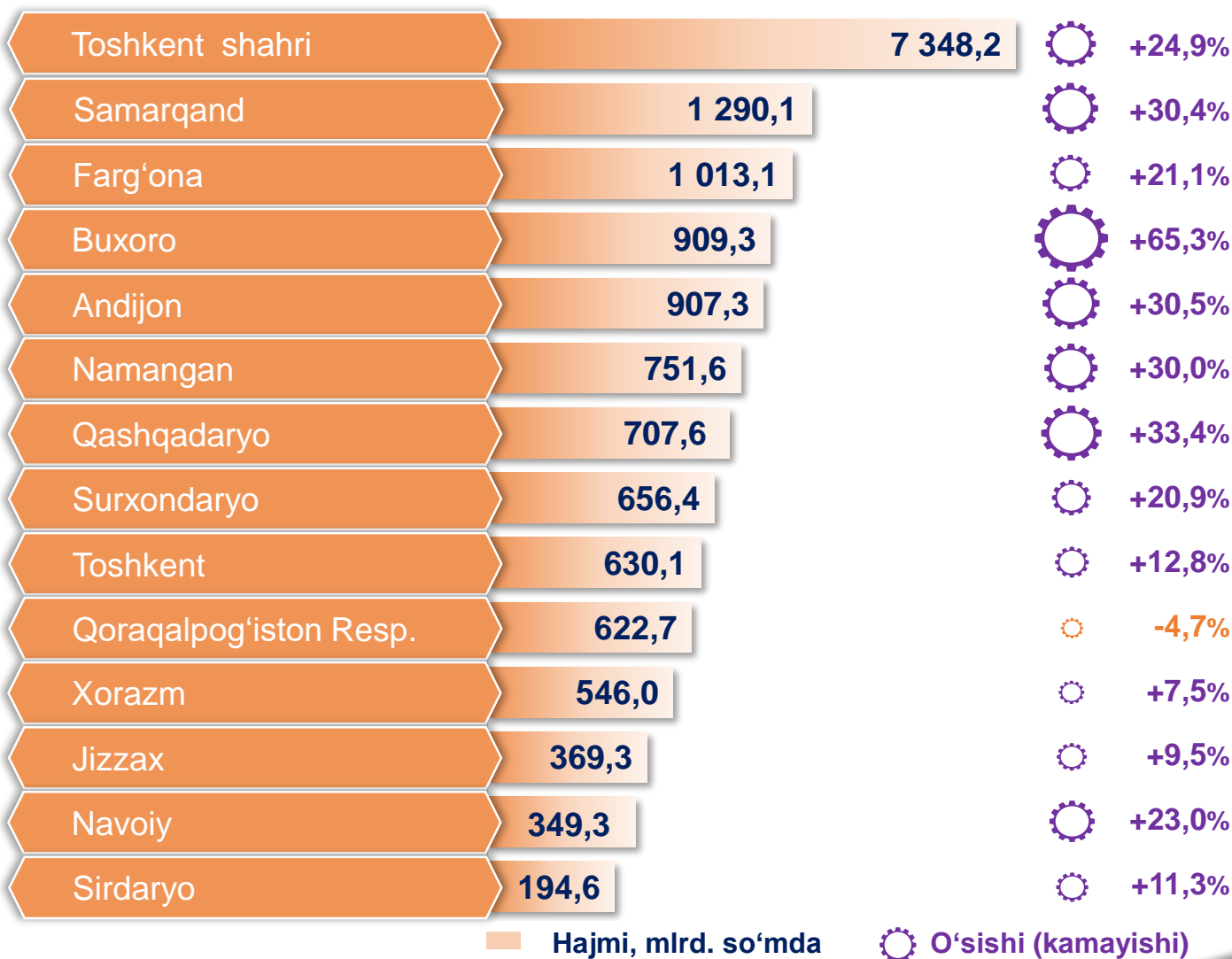


Ta'lim sohasidagi xizmatlarning umumiy hajmida oliy ta'lim sohasidagi xizmatlar ustunlik qilib, **2023- yil yanvar-oktabr** oylaridagi ulushi **56,8 %** ni tashkil etdi.



Hududlar kesimida ta'lim sohasidagi xizmatlar

(2023- yil yanvar-oktabr)





Xizmatlar sohasining asosiy turlari bo'yicha ko'rsatkichlari

Sog'liqni saqlash sohasidagi xizmatlar dinamikasi (yanvar-oktabr)

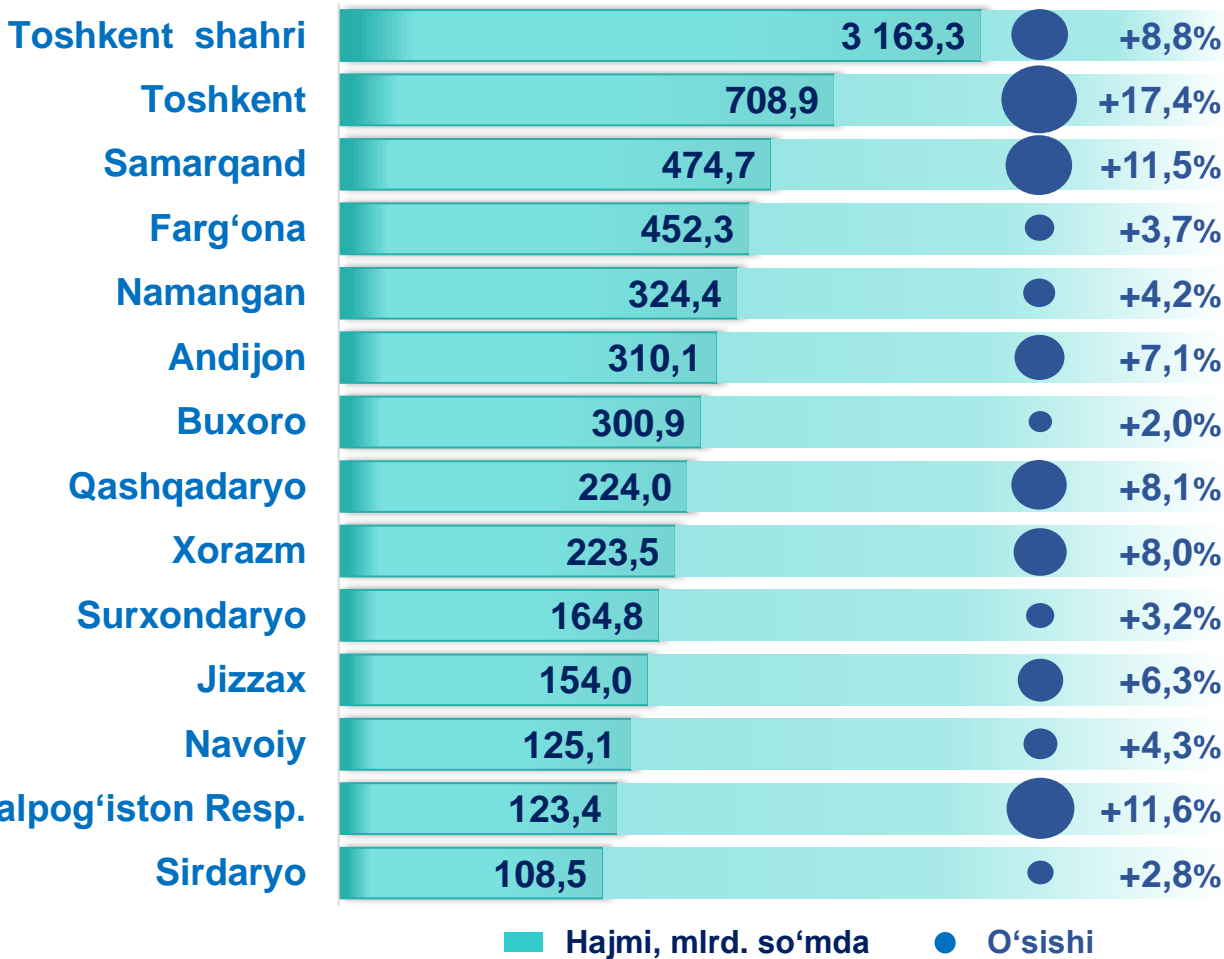
2023- yilning yanvar-oktabr

o'ylarida sog'liqni saqlash sohasidagi xizmatlar umumiy hajmida shifoxona muassasalarining xizmatlari salmoqli qismni egallaydi.

Ularning ulushi **42,7** foizni tashkil etdi.

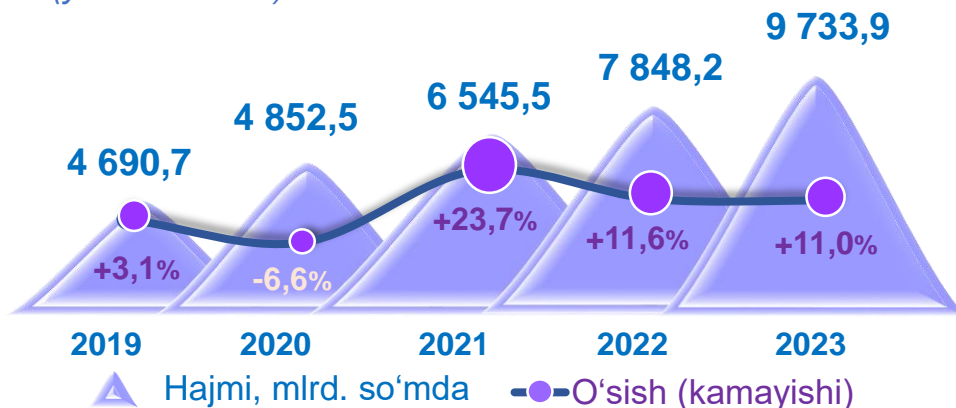


Hududlar kesimida sog'liqni saqlash sohasidagi xizmatlar (2023- yil yanvar-oktabr)



Ko'chmas mulk bilan bog'liq xizmatlar dinamikasi ¹⁾

(yanvar-oktabr)



Ko'chmas mulk bilan bog'liq xizmatlarning umumiy hajmida shaxsiy yoki ijaraga olingan ko'chmas mulkni ijaraga berish va boshqarish bo'yicha xizmatlar **90,9** foizni tashkil etdi.

Hududlar kesimida ko'chmas mulk bilan bog'liq xizmatlar (2023- yil yanvar-oktabr)

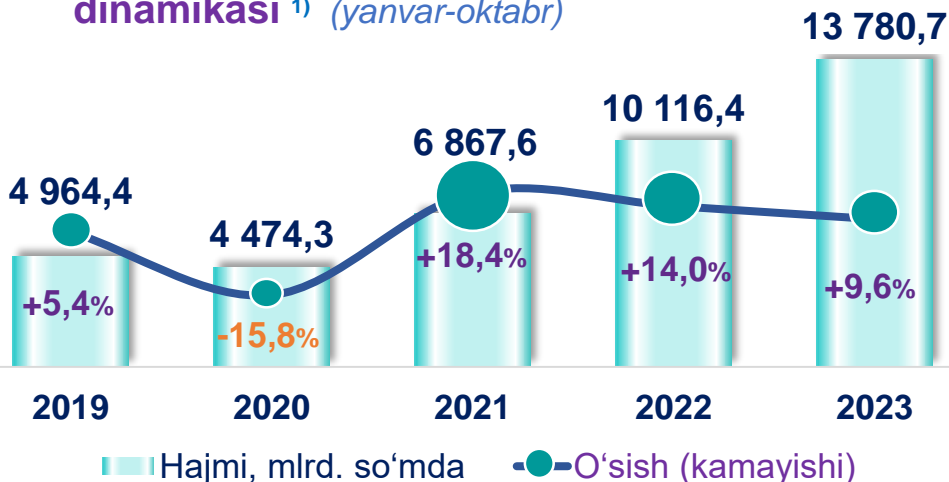
Toshkent shahri	5 234,3	+17,0%
Toshkent	784,2	+4,1%
Samarqand	550,2	+10,6%
Farg'ona	481,3	+5,0%
Andijon	419,9	+4,7%
Qashqadaryo	385,7	+6,1%
Namangan	381,6	+5,2%
Surxondaryo	301,4	+0,4%
Buxoro	296,0	+3,5%
Xorazm	249,4	+6,2%
Qoraqalpog'iston Resp.	229,5	+5,7%
Navoiy	149,1	+3,0%
Jizzax	144,9	+3,1%
Sirdaryo	124,6	+4,8%

¹⁾ hududlar bo'yicha taqsimlanmagan hajmlarni hisobga olgan holda

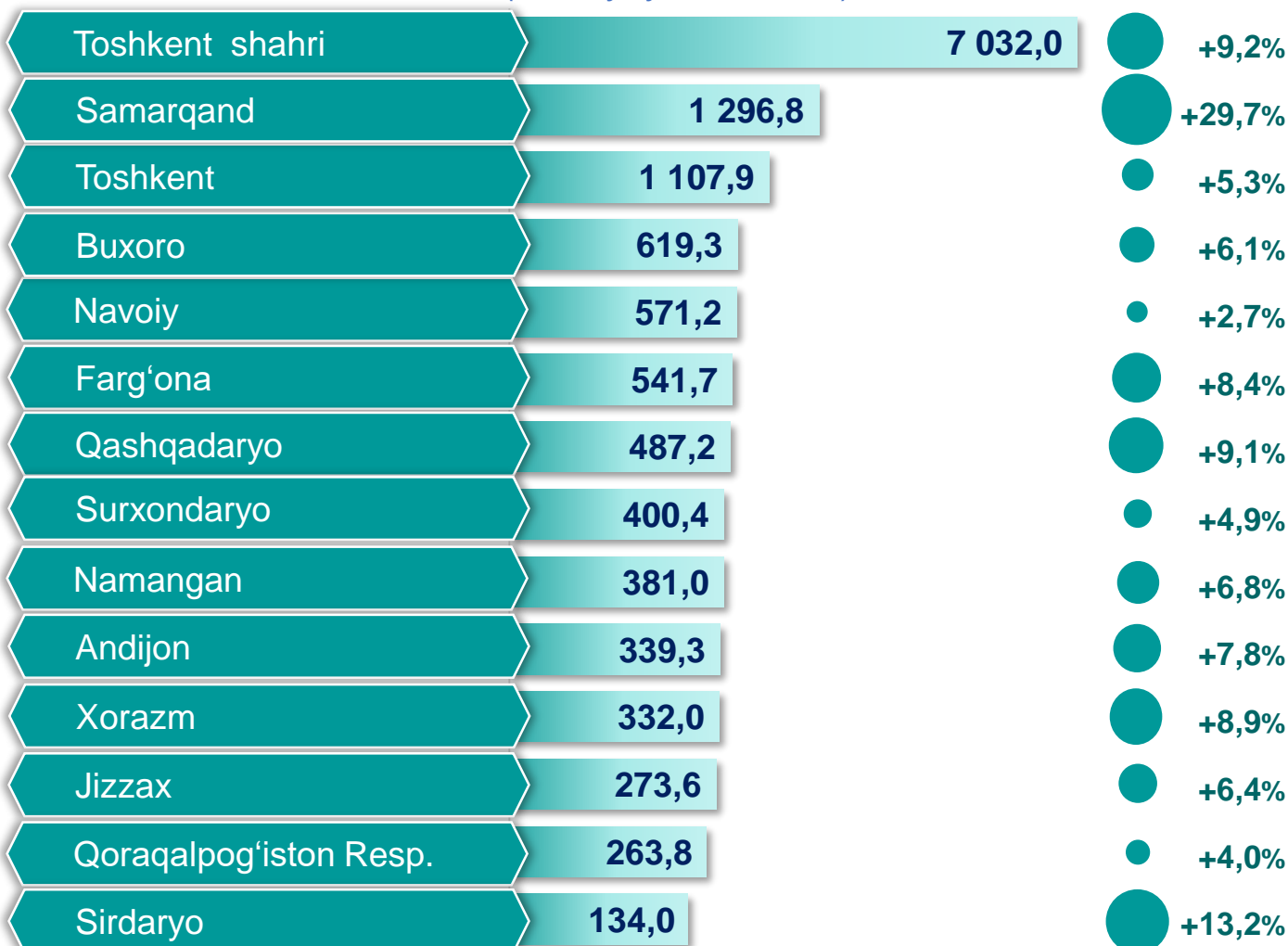
■ Hajmi, mlrd. so'mda ● O'sishi

2023- yilning yanvar-oktabr oylarida yashash va ovqatlanish bo'yicha xizmatlar tarkibida oziq-ovqat va ichimliklar bilan ta'minlash bo'yicha xizmatlar ustunlik qildi – **79,6 foiz**.

Yashash va ovqatlanish bo'yicha xizmatlar dinamikasi ¹⁾ (yanvar-oktabr)



Hududlar kesimida yashash va ovqatlanish bo'yicha xizmatlar (2023- yil yanvar-oktabr)



¹⁾ hududlar bo'yicha taqsimlanmagan hajmlarni hisobga olgan holda

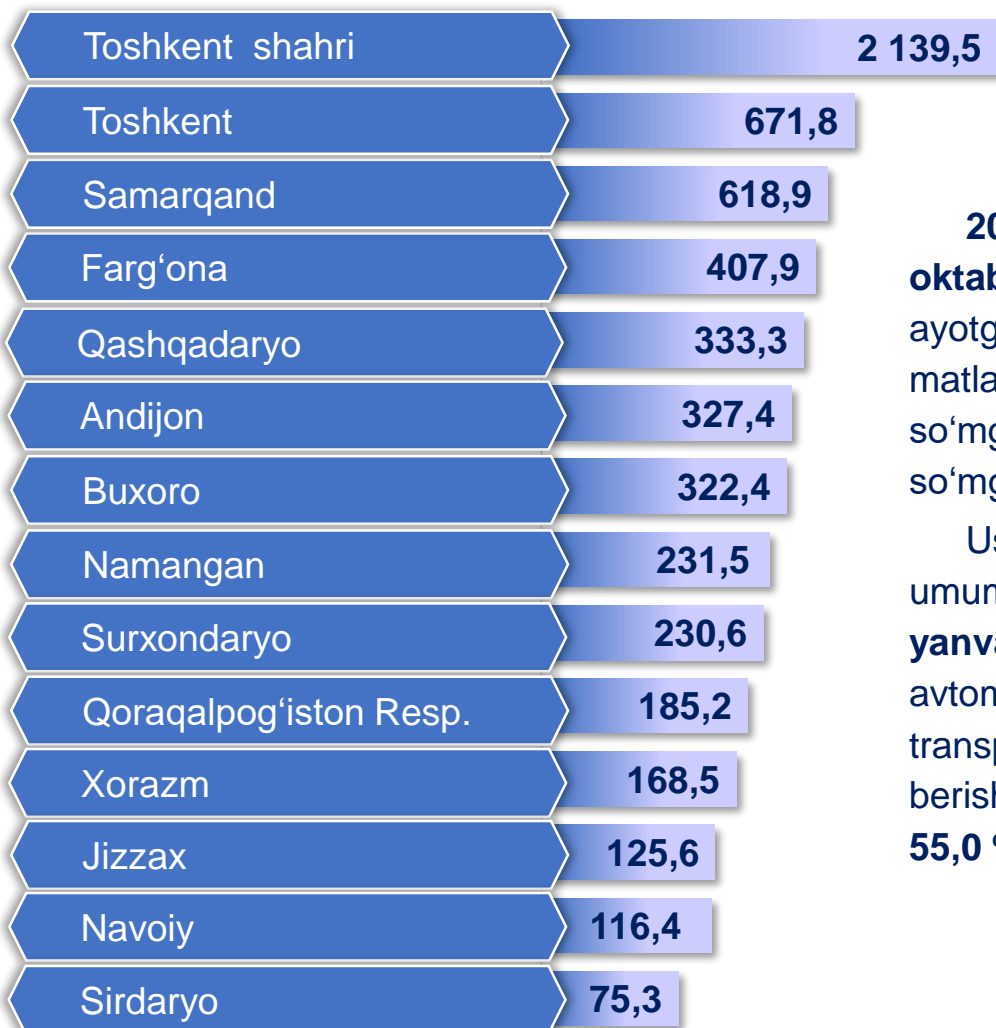
■ Hajmi, mlrd. so'mda ● O'sishi

Ijara xizmatlari dinamikasi ¹⁾

(yanvar-oktabr)



Hududlar kesimida ijara xizmatlari (2023- yil yanvar-oktabr, mlrd. so'mda)



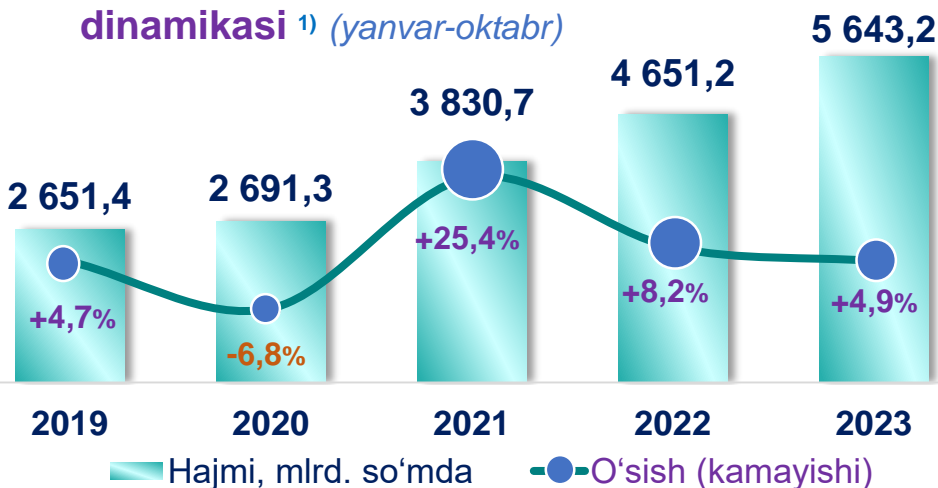
2019- yilning yanvar-oktabriga nisbatan o'rganilayotgan davrda ijara xizmatlari hajmi **2 833,9** mlrd. so'mga oshib, **5 954,6** mlrd. so'mga yetdi.

Ushbu xizmatlarning umumiy hajmida **2023- yil yanvar-oktabr** oylarida avtomobillar va yengil avto-transport vositalarini ijaraga berish xizmatlarining ulushi **55,0 %** ni tashkil etdi.



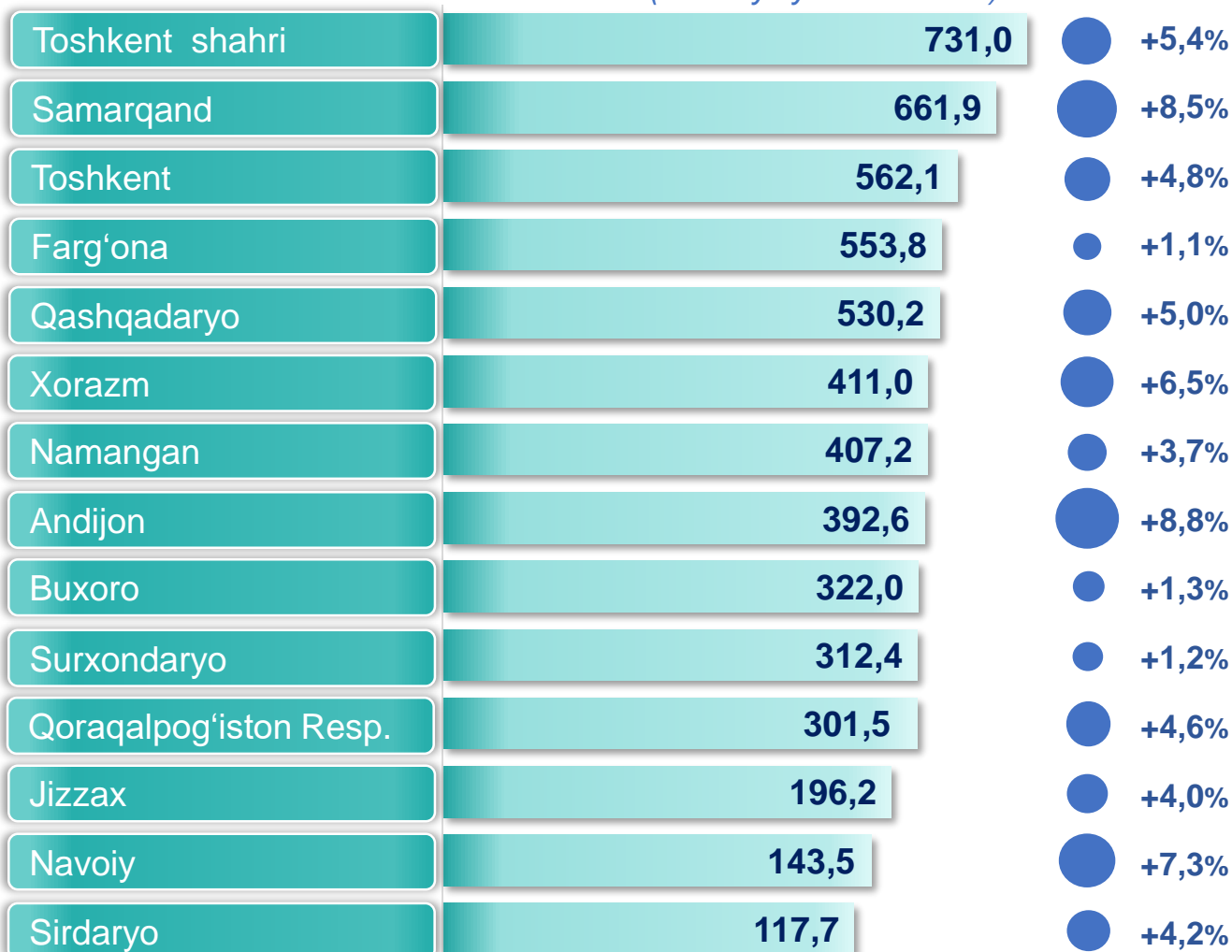
¹⁾ hududlar bo'yicha taqsimlanmagan hajmlarni hisobga olgan holda

Kompyuterlar va maishiy tovarlarni ta'mirlash xizmatlari dinamikasi ¹⁾ (yanvar-oktabr)



Boshqa shaxsiy foydalanish buyumlari va maishiy tovarlarni ta'mirlash bo'yicha xizmatlar jami kompyuterlar va maishiy tovarlarni ta'mirlash xizmatlarining **27,4** foizini tashkil etadi.

Hududlar kesimida kompyuterlar va maishiy tovarlarni ta'mirlash xizmatlari (2023- yil yanvar-oktabr)

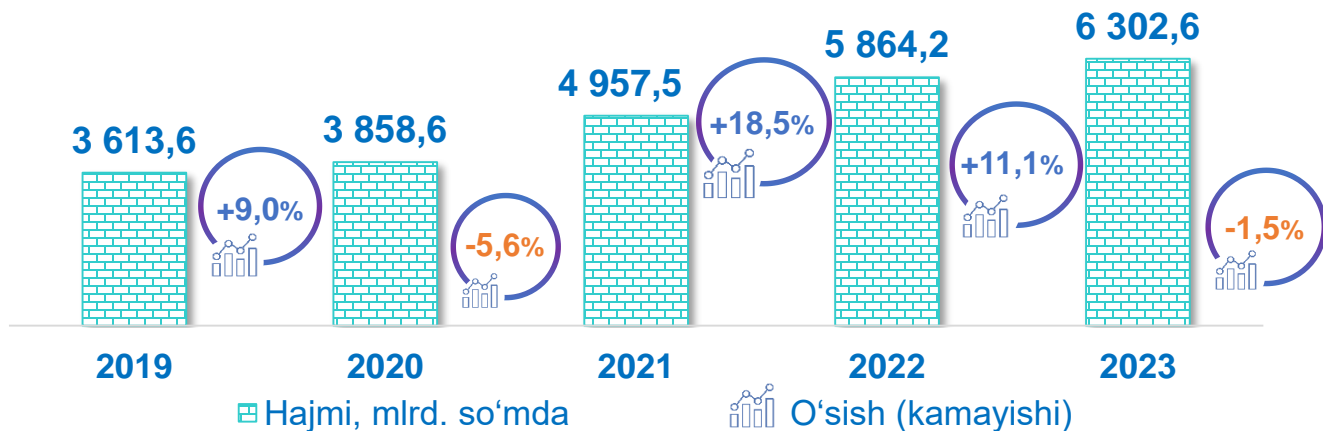


¹⁾ hududlar bo'yicha taqsimlanmagan hajmlarni hisobga olgan holda

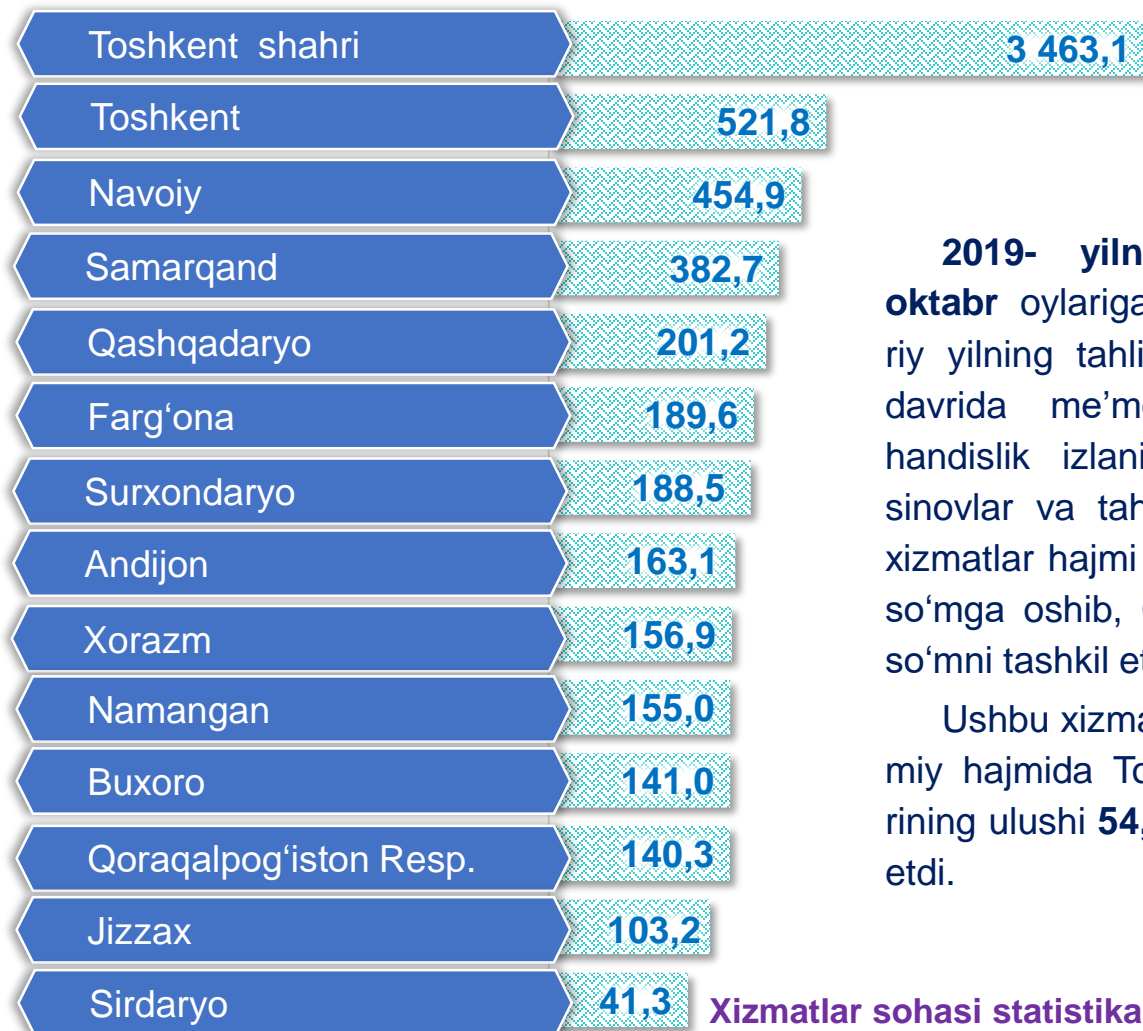
Hajmi, mlrd. so'mda

O'sish

Me'morchilik, muhandislik izlanishlari, texnik sinovlar va tahlil sohasidagi xizmatlar dinamikasi (yanvar-oktabr)



Hududlar kesimida me'morchilik, muhandislik izlanishlari, texnik sinovlar va tahlil sohasidagi xizmatlar (2023- yil yanvar-oktabr, mlrd. so'mda)



2019- yilning yanvar-oktabr oylariga nisbatan joriy yilning tahlil qilinayotgan davrida me'morchilik, muhandislik izlanishlari, texnik sinovlar va tahlil sohasidagi xizmatlar hajmi **2 689,0** mlrd. so'mga oshib, **6 302,6** mlrd. so'mni tashkil etdi.

Ushbu xizmatlarning umumiy hajmida Toshkent shahri ulushi **54,9 %** ni tashkil etdi.

Xizmatlar sohasi statistikasi boshqarmasi
Tel.: 71-202-80-59 (61)

Moliyaviy xizmatlar hajmi moliyaviy vositachilik hisobidan olingan foizli daromadlar hajmi (xizmatlar uchun belgilangan to'lovlar miqdorida), shuningdek, moliya muassasasi tomonidan ssuda berish yoki depozitni saqlash bo'yicha xizmatlar uchun to'lanadigan haq hisobiga ko'ra olinadi.

Transport xizmatlarining hajmi amaldagi narxlarda transport turlari bo'yicha transport jarayoniga (yuklarni tushirish va yuklash ishlari, transport-ekspeditorlik xizmatlari, transport xizmati va boshqalar) bevosita bog'liq bo'lgan tashish va boshqa faoliyatdan olingan daromad summasi sifatida aniqlanadi.

Avtomobil transporti xizmatlariga temir yo'lda tashishdan tashqari, quruqlikdagi yo'lovchi transportining boshqa xizmatlari, avtomobil transportida yuk tashish bo'yicha xizmatlar va ko'chish bo'yicha xizmatlar kiradi.

Savdo xizmatlari, shu jumladan, elektron savdo xizmatlari hajmi amaldagi narxlardagi yalpi daromad qiymati, ya'ni sotilgan tovarlarning sotib olish va sotish narxlari orasidagi farqining umumiy qiymati sifatida hisobga olinadi. Agar tovarlar boshqa shaxs manfaatlari uchun oldi-sotdi shartnomalari, komissiyalar yoki agentlik shartnomalari asosida sotilgan taqdirda, xizmatlar qiymati mukofot miqdori sifatida aks ettiriladi.

Aloqa va axborotlashtirish xizmatlari hajmi amaldagi narxlarda mazkur sohada xizmat ko'rsatuvchi korxonalarining daromadlari (sotishdan tushgan tushum miqdori) yig'indisi sifatida aniqlanadi.

Telekommunikatsiya xizmatlari bu – ovozli, matnli, ovozli yoki video ma'lumotlarni uzatish kabi telekommunikatsiya va boshqa tegishli xizmatlarni taqdim etish.

“Ta’lim” seksiyasi kunduzgi yoki sirtqi shaklda, shuningdek, Internet tarmog'i va pochta yozishmalari orqali xususiy yoki davlat tomonidan beriladigan turli darajadagi ta'limni va turli kasblarga o'rgatishni o'z ichiga oladi.

Bunga turli darajadagi muntazam maktab tizimi doirasida turli muassasalar tomonidan beriladigan ta'lim, shuningdek, kattalar uchun ta'lim (tayyorlash va qayta tayyorlash kurslari), ta'lim sohasida yordamchi faoliyat va shunga o'xshash boshqalar kiradi.

Ta'lim sohasidagi faoliyatni amalga oshirishda masofaviy o'qitish shaklini ham hisobga olgan holda ko'rsatilgan bozor xizmatlari (kontrakt) qiymati aks ettiriladi.

Sog'liqni saqlash sohasidagi xizmatlar hajmi bu – sog'liqni saqlash muassasalari tomonidan turli xil tibbiy yordam va sanitariya xizmatlari uchun ko'rsatiladigan bozor xizmatlarining qiymatidir.

Oziq-ovqat va ichimliklar bilan ta'minlash bo'yicha xizmatlar – oziq-ovqat mahsulotlari va ichimliklar yetkazib berish bo'yicha qo'yilgan ustamadan tashqari, ovqat tayyorlashda ishlatilgan va qayta ishlanmagan holda sotilgan mahsulotlar qiymatini o'z ichiga oluvchi aylanma qiymatdir.

Yashash bo'yicha xizmatlar hajmi, qisqa muddatli turar joy bilan ta'minlash bo'yicha ko'rsatilgan xizmatlar (mehmonxonalar, otellar, motellar va boshqa turar joylar) qiymatini o'z ichiga oladi.

Ko'chmas mulk bilan bog'liq xizmatlarni ko'rsatishda ko'chmas mulk bilan bog'liq operatsiyalar bo'yicha xizmatlar qiymati, korxonaning shaxsiy, xo'jalik yuritish yoki tezkor boshqaruvidagi, shuningdek, ijaraga olingan ko'chmas mulkni ijaraga berishdan olingan daromadlari aks ettiriladi.

Ijara xizmatlari bo'yicha ishlab chiqarish hajmi mashinalar va asbob-uskunalarni operatorlarsiz ijaraga berish, maishiy jihozlar va shaxsiy ehtiyoj buyumlarini ijaraga berishdan olingan daromad miqdori sifatida aniqlanadi.

Kompyuterlar va maishiy tovarlarni ta'mirlash bo'yicha xizmatlar hajmi bu – kompyuterlar va periferik uskunalarni ta'mirlash va texnik xizmat ko'rsatish kommunikatsiya uskunalari (fakslar, radiostansiyalar)ni ta'mirlash, maishiy elektronika (radiopriyomniklar va televizorlar), uy va bog' uchun uskunalar (gazon o'ruvchi va havo (dam) beruvchi mashina), poyabzal va charm buyumlar, mebel va uy jihozlari, kiyim va aksessuarlar, sport anjomlari, musiqa asboblari va boshqa shaxsiy buyumlar va maishiy tovarlarni ta'mirlashdan tushgan tushum miqdoridir.

Me'morchilik, muhandislik izlanishlari, texnik sinovlar va tahlil sohasidagi xizmatlar hajmi shartnomada nazarda tutilgan talablarga muvofiq loyihalar, izlanishlar, konstruktorlik va texnologik ishlar va ko'rsatilgan xizmatlar, shuningdek, qurilish ishlari ustidan nazorat va boshqa injenerlik xizmatlarining qiymatini o'z ichiga oladi.