


**SURXONDARYO VILOYATI  
STATISTIKA BOSHQARMASI**



**SURXONDARYO  
VILOYATINING SANOAT  
ISHLAB CHIQRISHI  
2023- yil yanvar-sentabr  
(dastlabki ma'lumot)**

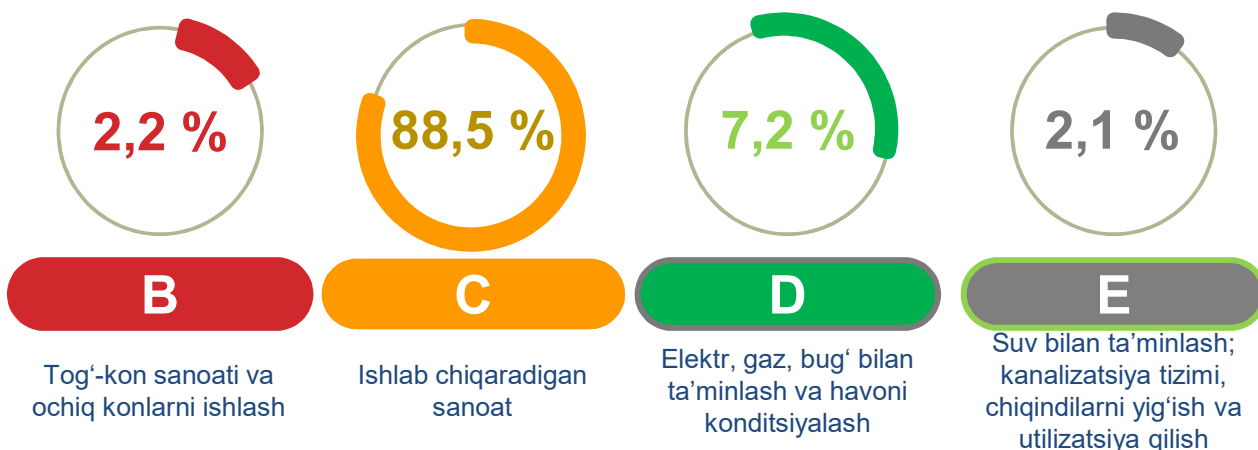


**Tel.: 76-225-65-76**  
**[www.surxonstat.uz](http://www.surxonstat.uz)**

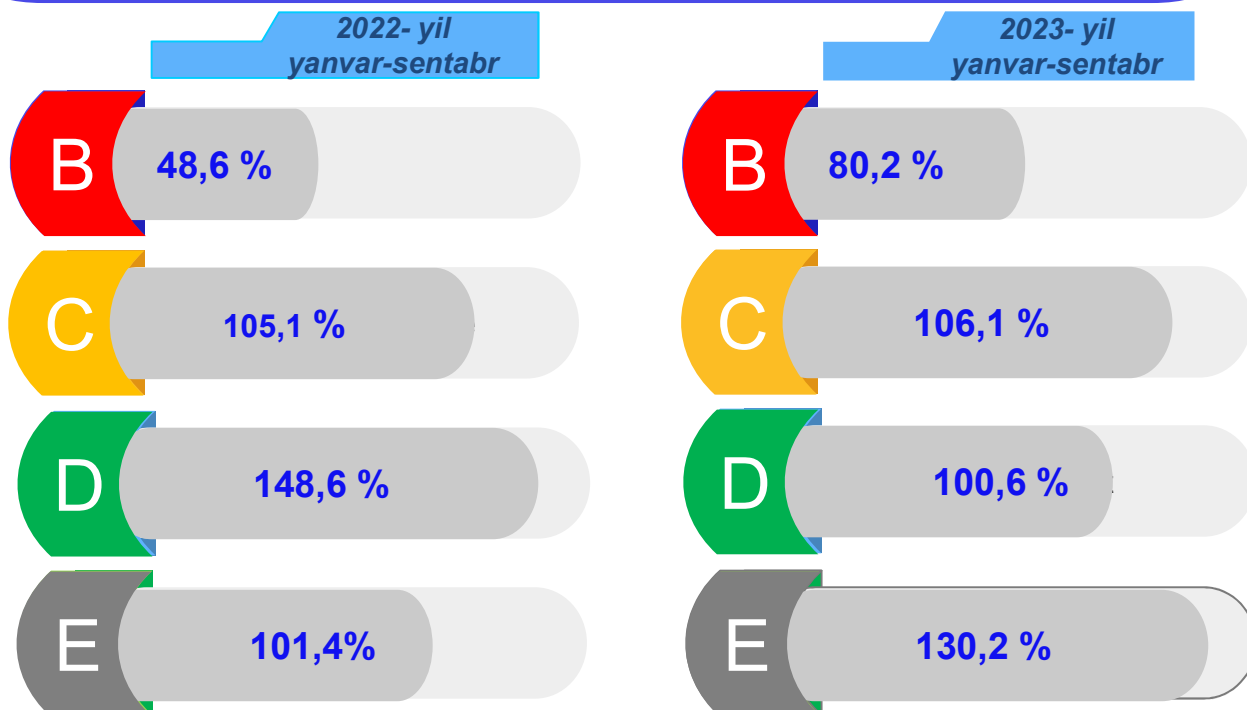
## Surxondaryo viloyatining sanoat ishlab chiqarishi (2023- yil yanvar-sentabr oylarida)

Dastlabki ma'lumotlar bo'yicha 2023- yilning yanvar-sentabr oylarida viloyat korxonalari tomonidan 5931,3 mlrd. so'mlik sanoat mahsulotlari ishlab chiqarilgan bo'lib, 2022- yilning yanvar-sentabr oylariga nisbatan sanoat ishlab chiqarishining fizik hajm indeksi\* 105,0 % ni tashkil etdi.

Sanoat ishlab chiqarishi tarkibida eng katta ulush ishlab chiqaradigan sanoat hissasiga to'g'ri kelib, uning jami sanoat ishlab chiqarishidagi ulushi 88,5 % ni tashkil etdi.



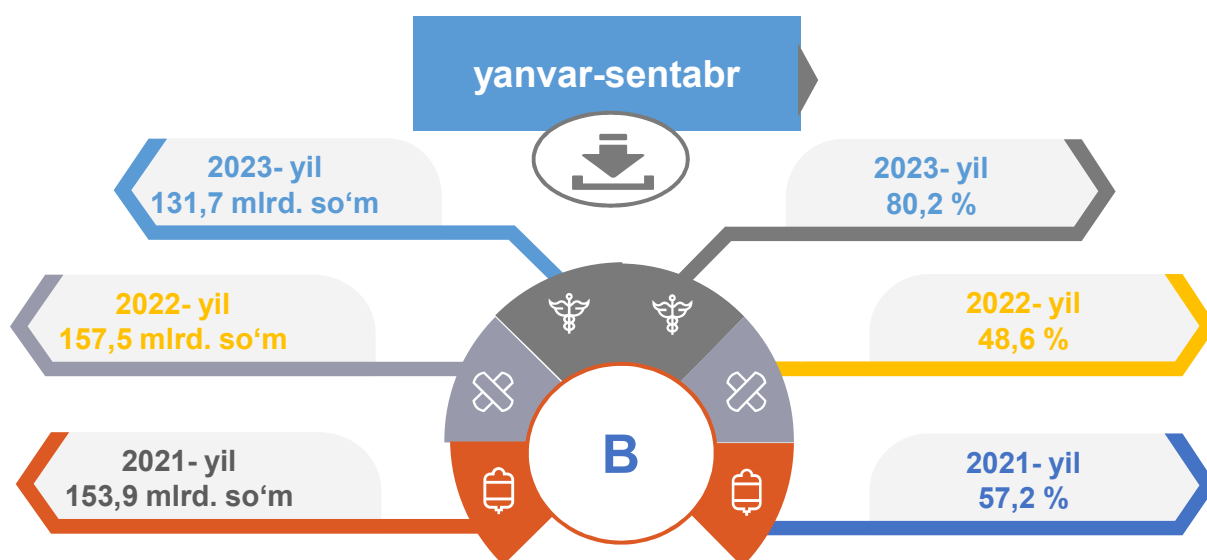
### Asosiy iqtisodiy faoliyat turlari bo'yicha sanoat ishlab chiqarishi, FHI\* % da



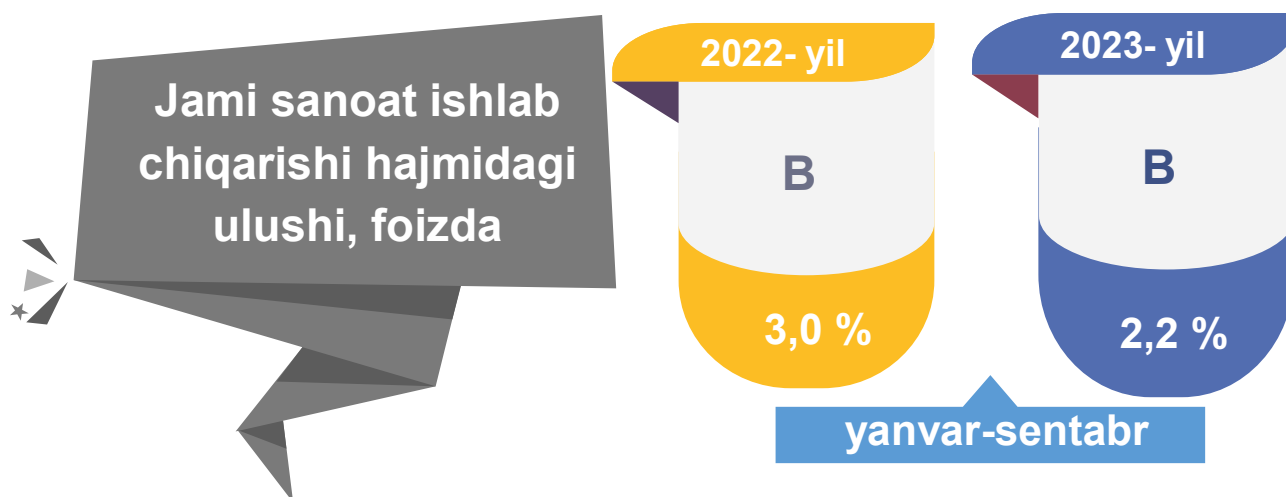
\*Sanoat ishlab chiqarishining fizik hajmi indeksi ishlab chiqarilgan mahsulotlar (ishlar, xizmatlar) hajmining taqqoslanadigan davrlardagi o'zgarishini tavsiflovchi nisbiy ko'rsatkichdir.

*Jami sanoat ishlab chiqarishi fizik hajmi o'sishining asosiy omili bo'lib, suv bilan ta'minlash, kanalizatsiya tizimi, chiqindilarni yig'ish va utilizatsiya qilish – 30,2 % ga o'sishi kuzatildi.*

### Tog'-kon sanoati va ochiq konlarni ishlash sanoati




*Tog'-kon sanoati va ochiq konlarni ishlash korxonalari tomonidan 2023-yilning yanvar-sentabr oylarida ishlab chiqarilgan mahsulotlar hajmi 131,7 mlrd. so'mni yoki jami ishlab chiqarilgan sanoat mahsulotlari hajmining 2,2 % ini tashkil etdi.*




yanvar-sentabr

Togʻ-kon sanoati va ochiq konlarni ishlashda yirik sanoat korxonalari tomonidan ayrim turdagi sanoat mahsulotlarini ishlab chiqarish

Oʻtgan yilning mos davriga nisbatan, % da

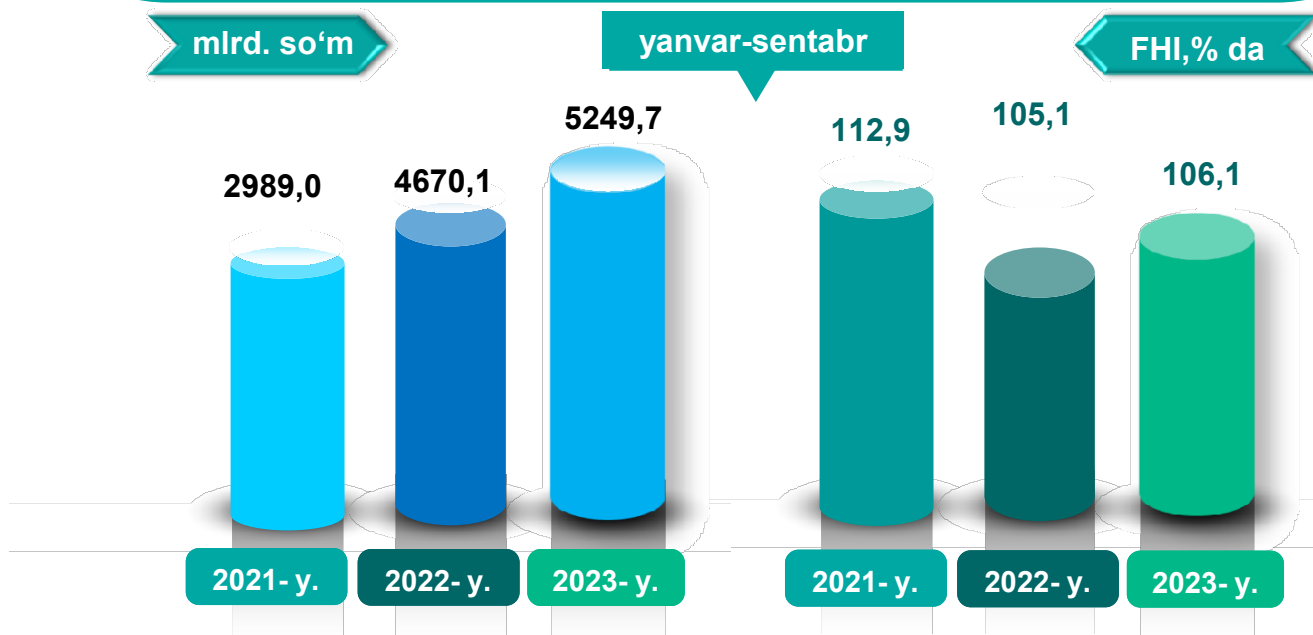


Sanoat mahsulotlari	2022- yil yanvar-sentabr	2023- yil yanvar-sentabr	Farqi +/-
Koʻmir, ming t.	196,5	242,3	45,8
Neft, ming t.	63,7	59,8	-3,9



Sanoat mahsulotlari	2022- yil yanvar-sentabr	2023- yil yanvar-sentabr	Farqi +/-
Qattiq tuz, ming t.	16,9	17,8	0,9
Chaqiq tosh, ming t.	47,8	11,8	-36,0

### Ishlab chiqaradigan sanoat



2023- yilning yanvar-sentabr oylarida ishlab chiqaradigan sanoat korxonalaridan ishlab chiqarilgan mahsulotlar hajmi 5249,7 mlrd. so'mni yoki jami sanoat mahsulotlarining 88,5 % ini tashkil etdi.

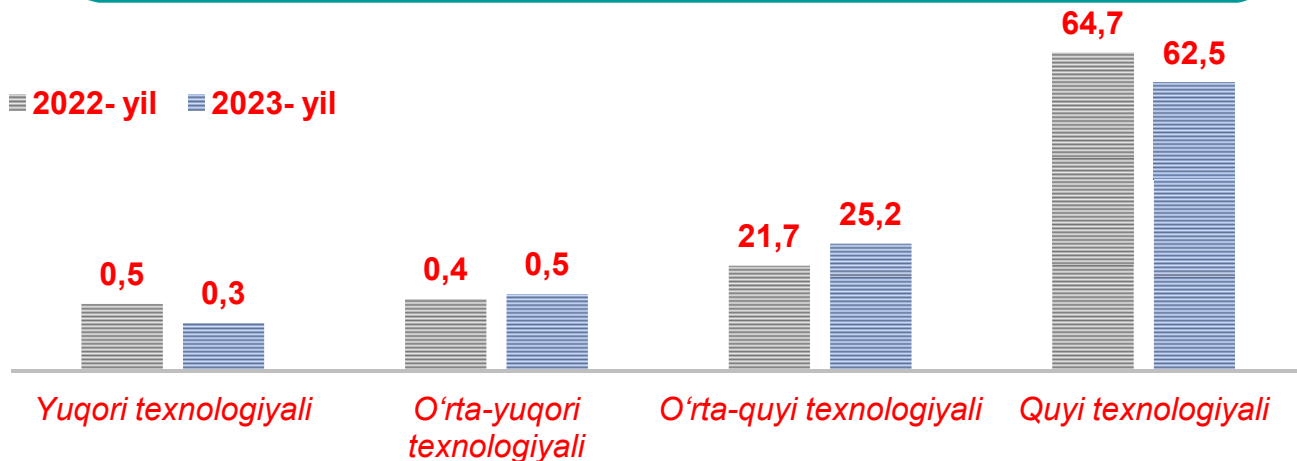
2022- yil yanvar-sentabr

87,6 %

2023- yil yanvar-sentabr

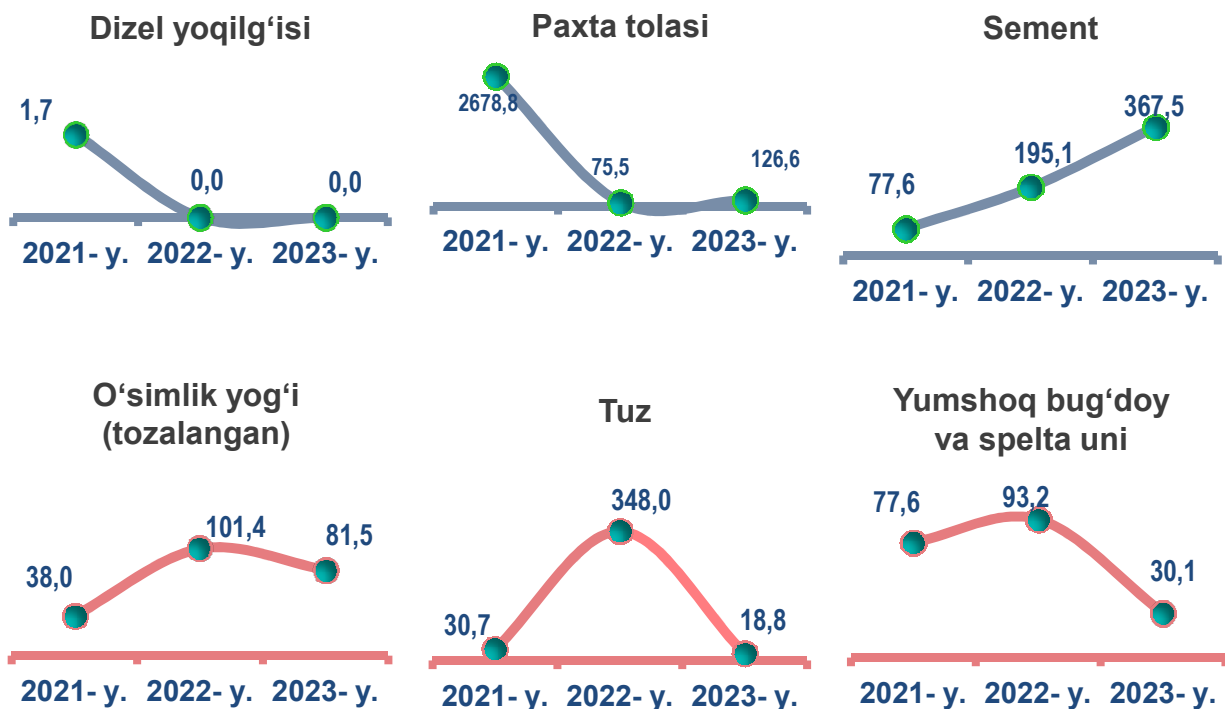
88,5%

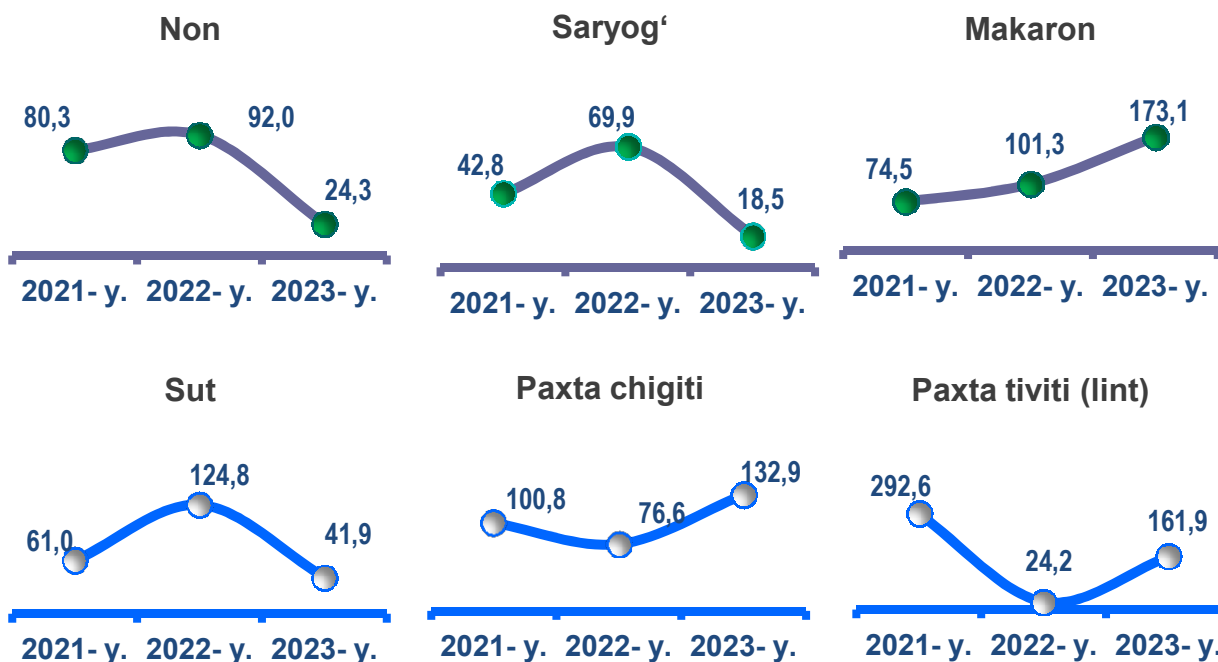
O'tgan yilning mos davri bilan solishtirganda ishlab chiqaradigan sanoat tarkibida yuqori texnologiyali tarmoqning ulushi 0,3 % ni (2022- yilning yanvar-sentabr oylarida – 0,5 %), o'rta-yuqori texnologiyali – 0,5 % ( 0,4 %), o'rta-quyi texnologiyali – 25,2% ( 21,7 %) va quyi texnologiyalisi – 62,5 % ( 64,7 %)ni tashkil etdi.



Jami ishlab chiqaradigan sanoat tarkibida mashina va asbob-uskunalar ishlab chiqarish, ta'mirlash va o'rnatish, avtotransport vositalari, yarim tirkamalar va boshqa tayyor buyumlarni ishlab chiqarish sohasining ulushi – 6,1 % (2022- yilning yanvar-sentabr oylariga nisbatan fizik hajm indeksi 115,9 %), metallurgiya sanoatining ulushi – 0,9 % (2022- yilning yanvar-sentabr oylariga nisbatan fizik hajm indeksi 100,3 %), to'qimachilik, kiyim, teri mahsulotlarini ishlab chiqarishning ulushi – 44,1 % (2022- yilning yanvar-sentabr oylariga nisbatan fizik hajm indeksi 116,1 %), oziq-ovqat, ichimliklar va tamaki mahsulotlarini ishlab chiqarishning ulushi – 14,9 % (2022- yilning yanvar-sentabr oylariga nisbatan fizik hajm indeksi 90,2 %), kimyo mahsulotlari, rezina va plastmassa buyumlarini ishlab chiqarishning ulushi – 1,7 % (2022- yilning yanvar-sentabr oylariga nisbatan fizik hajm indeksi 173,9 %)ni tashkil etdi.

**Ishlab chiqaradigan sanoatda ayrim turdagi mahsulotlarning o'sish sur'ati**  
O'tgan yilning mos davriga nisbatan, % da





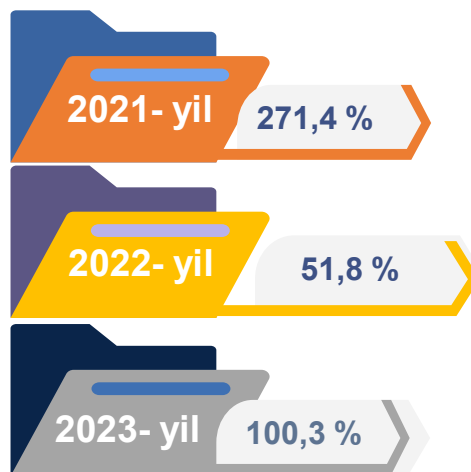
2023- yilning yanvar-sentabr oylari davomida ishlab chiqaradigan sanoatda 13,1 ming tonna paxta tolasi (2022- yilning yanvar-sentabr oyiga nisbatan 26,6 % ga ko'p), 4,5 ming tonna boshqa guruhlarga kiritilmagan suyuq neft yoqilg'isi (mazut) (66,9 % ga kam), 2,2 ming tonna lint (61,9 % ga ko'p), 38,5 ming tonna neft bitumi (19,0 % ga kam) hamda ishlab chiqarilib, kam o'sish sur'atlari kuzatildi.

### Ishlab chiqaradigan sanoatda yirik sanoat korxonalari tomonidan ayrim turdagi mahsulotlarni ishlab chiqarish

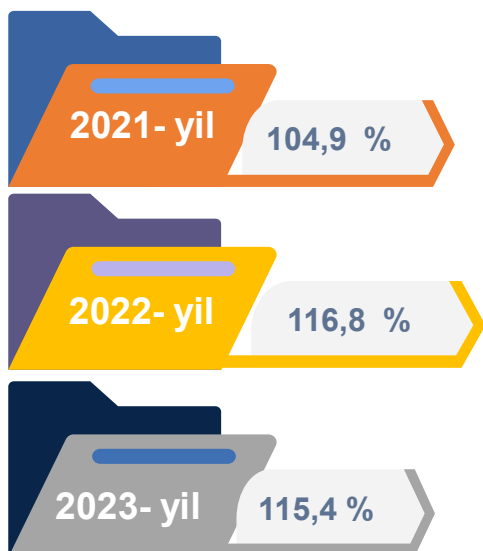
Sanoat mahsulotlari	2022- yil yanvar-sentabr	2023- yil yanvar-sentabr	Farqi +/-
Paxta tolasi, ming t.	10,4	13,1	2,7
Paxta tiviti (lint), ming t.	1,3	2,2	0,9
Neft bitumi, ming t.	47,6	38,5	-9,1
Yumshoq bug'doy va spelta uni, ming t.	81,2	24,5	-56,7
Saryog', t.	0,9	0,2	-0,7
O'simlik yog'i (tozalangan), ming t.	1,9	1,5	-0,4

### Metallurgiya sanoati

Ishlab chiqaradigan sanoat tarkibida 2022- yilning yanvar-sentabr oylarida metallurgiya sanoati ulushi 0,9 % ni tashkil etib, uning fizik hajm indeksi 51,8 bo'lsa, 2023- yilning yanvar-sentabr oylari yakunlariga ko'ra, metallurgiya sanoatining ulushi 0,9 % ni, fizik hajm indeksi esa, 100,3 % ni tashkil etib va ishlab chiqarish hajmi 52,9 mlrd. so'mni tashkil etdi.



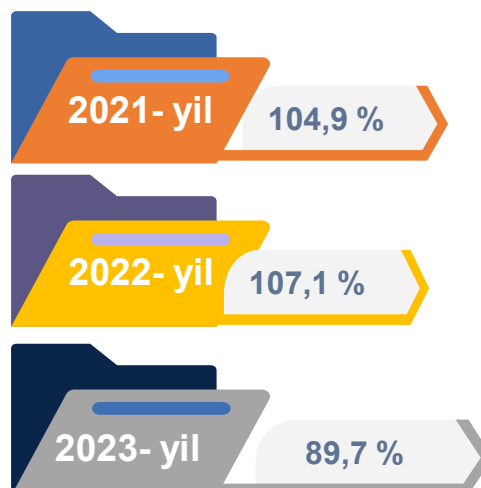
### Boshqa nometall mineral mahsulotlar ishlab chiqarish



Ishlab chiqaradigan sanoat tarkibida 2022- yilning yanvar-sentabr oylarida boshqa nometall mineral mahsulotlar ishlab chiqarishning ulushi 7,7 % ni, uning fizik hajm indeksi esa 116,8 % ni tashkil etgan bo'lsa, 2023- yilning yanvar-sentabr oylari yakuniga ko'ra, boshqa nometall mineral mahsulotlar ishlab chiqarishning ishlab chiqaradigan sanoat tarkibidagi ulushi 12,1 % ni tashkil etdi, o'tgan yilning mos davriga nisbatan fizik hajm indeksi esa 117,8 % ga ko'paygan va ishlab chiqarish hajmi 720,3 mlrd. so'mni tashkil etdi.

### Oziq-ovqat mahsulotlari ishlab chiqarish sanoati

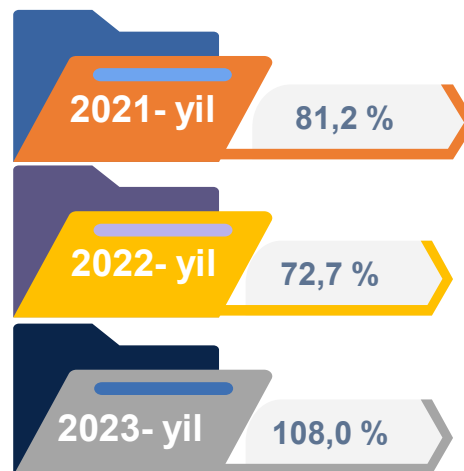
Ishlab chiqaradigan sanoat tarkibida 2022- yilning yanvar-sentabr oylarida oziq-ovqat mahsulotlari ishlab chiqarishning ulushi 20,1 % ni, uning fizik hajm indeksi esa 107,1 % ni tashkil etgan bo'lsa, 2023- yilning yanvar-sentabr oylari yakuniga ko'ra, oziq-ovqat mahsulotlari ishlab chiqarishning ulushi 14,4 % ni tashkil etdi, o'tgan yilning mos davriga nisbatan fizik hajm indeksi esa 89,7 % ga kamaygan va ishlab chiqarish hajmi 851,3 mlrd. so'mni tashkil etdi.



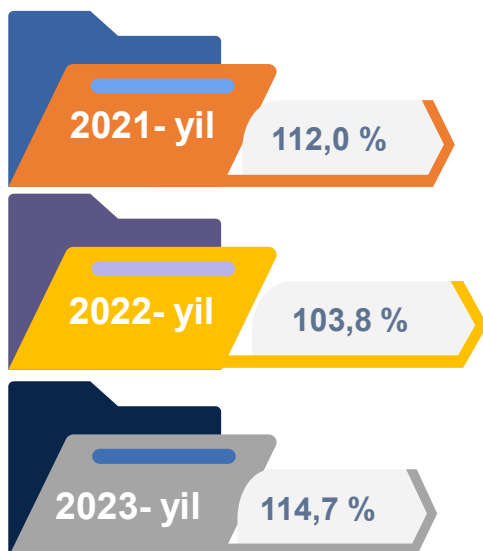


### Ichimliklar ishlab chiqarish sanoati

Ishlab chiqaradigan sanoat tarkibida 2022- yilning yanvar-sentabr oylarida ichimlik mahsulotlari ishlab chiqarishning ulushi 0,5 % ni, uning fizik hajm indeksi esa 72,7 % ni tashkil etgan bo'lsa, 2023- yilning yanvar-sentabr - oylari yakuniga ko'ra, ichimlik mahsulotlari ishlab chiqarishning ulushi 0,5 % ni tashkil etdi, o'tgan yilning mos davriga nisbatan fizik hajm indeksi esa 108,0 % ni va ishlab chiqarish hajmi 30,9 mlrd. so'mni tashkil etdi.



### To'qimachilik mahsulotlari ishlab chiqarish sanoati

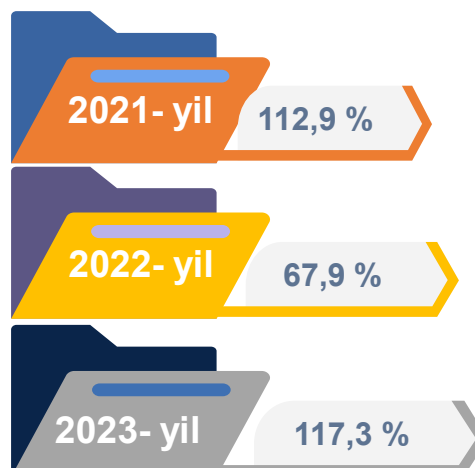


Ishlab chiqaradigan sanoat tarkibida 2022- yilning yanvar-sentabr oylarida to'qimachilik mahsulotlari ishlab chiqarishning ulushi 36,7 % ni tashkil etgan bo'lsa, uning fizik hajm indeksi 103,8 % ni tashkil etgan.

Shuningdek, 2023- yilning yanvar-sentabr oylarida to'qimachilik mahsulotlari ishlab chiqarishning ulushi 39,8 % ni tashkil etgan, fizik hajm indeksi 116,0 % ga ko'paygan bo'lsa, ishlab chiqarish hajmi 2360,6 mlrd. so'mni tashkil etdi.

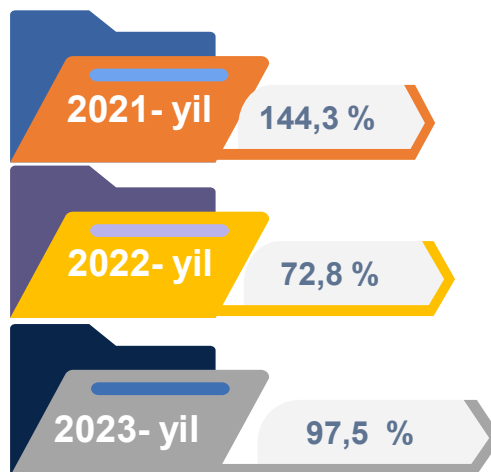
### Kiyim ishlab chiqarish sanoati

2022- yilning yanvar-sentabr oylari yakuniga ko'ra, kiyim ishlab chiqarish sanoatining ishlab chiqaradigan sanoat tarkibidagi ulushi 3,7 % ni, fizik hajm indeksi esa 67,9 % ni tashkil etgan bo'lsa, 2023- yilning yanvar-sentabr oylarida ishlab chiqaradigan sanoatdagi ulushi 4,3 %, fizik hajm indeksi 117,3 % ni, ishlab chiqarish hajmi esa 255,3 mlrd. so'mni tashkil etdi.

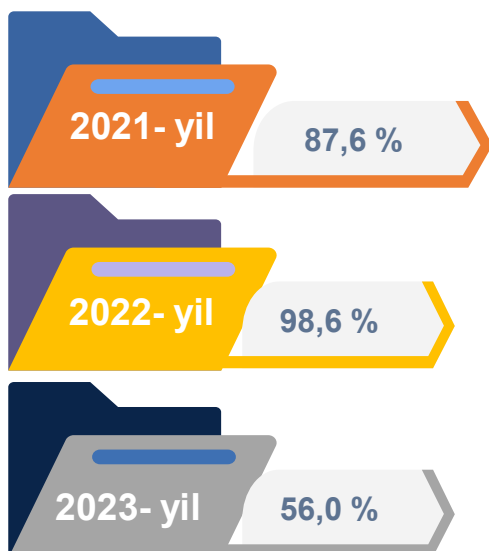


### Kimyo mahsulotlari ishlab chiqarish

2022- yilning yanvar-sentabr oylari yakuniga ko'ra kimyo mahsulotlari ishlab chiqarish sanoatining ishlab chiqaradigan sanoatdagi ulushi 0,4 % ni tashkil etgan, fizik hajm indeksi esa 72,8 % ni tashkil etgan. Shuningdek, 2023- yilning yanvar-sentabr oylarida ishlab chiqaradigan sanoatdagi ulushi 0,3 % ni, fizik hajm indeksi 97,5 % ni hamda ishlab chiqarish hajmi 20,6 mlrd. so'mni tashkil etdi.



### Koks va neftni qayta ishlash mahsulotlari ishlab chiqarish



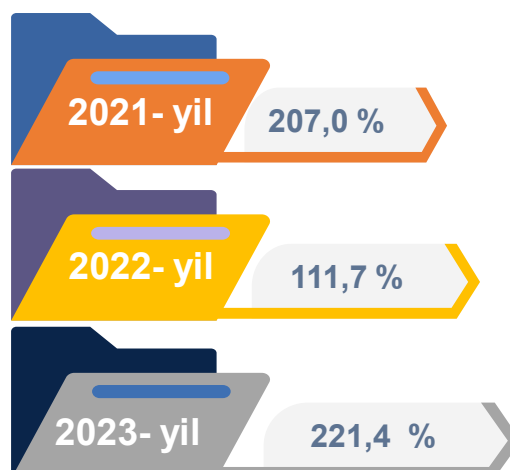
2022- yilning yanvar-sentabr oylari yakuniga ko'ra, koks va neftni qayta ishlash mahsulotlari ishlab chiqarish sanoatining ishlab chiqaradigan sanoatdagi ulushi 7,6 % ni tashkil etgan, fizik hajm indeksi esa 98,6 % ni tashkil etgan.

Shuningdek, 2023- yilning yanvar-sentabr oylarida ishlab chiqaradigan sanoatdagi ulushi 4,9 % ni, fizik hajm indeksi 56,0 % ni hamda ishlab chiqarish hajmi 290,5 mlrd. so'mni tashkil etdi.

### Rezina va plastmassa buyumlar ishlab chiqarish

2022- yilning yanvar-sentabr oylari yakuniga ko'ra, rezina va plastmassa buyumlar ishlab chiqarish sanoatining ishlab chiqaradigan sanoatdagi ulushi 0,6 % ni tashkil etgan, fizik hajm indeksi esa 111,7 % ni tashkil etgan.

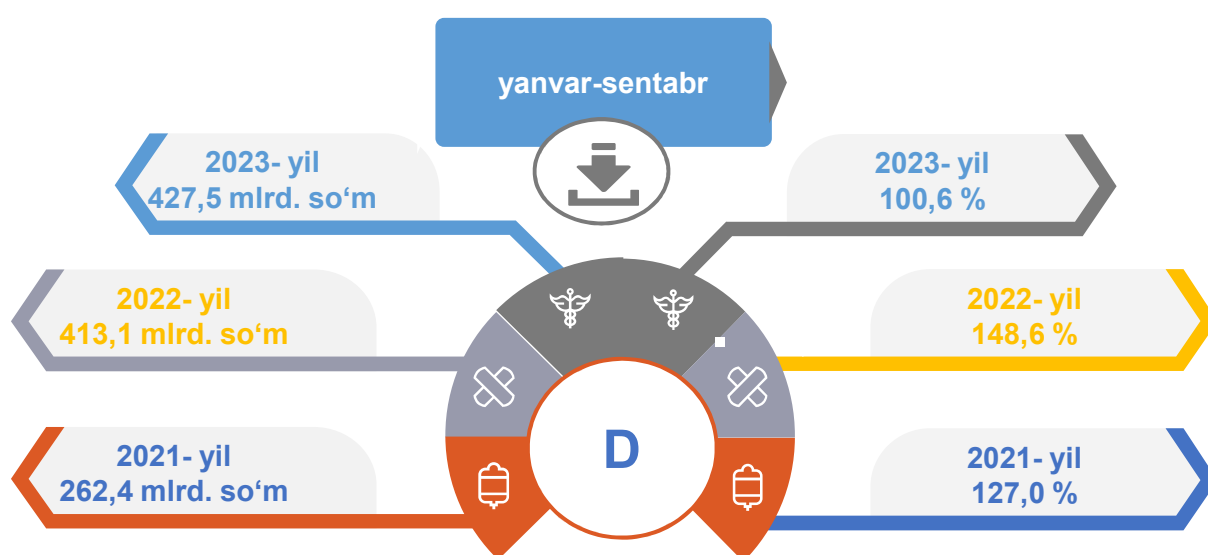
Shuningdek, 2023- yilning yanvar-sentabr oylarida ishlab chiqaradigan sanoatdagi ulushi 1,3 % ni, fizik hajm indeksi 221,4 % ni hamda ishlab chiqarish hajmi 77,7 mlrd. so'mni tashkil etdi.



**Elektr, gaz, bug' bilan ta'minlash va havoni konditsiyalash**

Elektr, gaz, bug' bilan ta'minlash va havoni konditsiyalash korxonalari tomonidan ishlab chiqarilgan mahsulotlar hajmi 427,5 mlrd. so'mni (jami ishlab chiqarilgan sanoat mahsulotlari hajmining 7,2 % ini) tashkil etdi.

2023- yilning yanvar-sentabr oylarida, sanoatning mazkur tarmog'ida elektr energiyani ishlab chiqarish, uzatish va taqsimlash, bug' bilan ta'minlash tizimlari va havoni konditsiyalashning o'tgan yilning mos davriga nisbatan fizik hajm indeksi 100,6 % ni tashkil etdi.

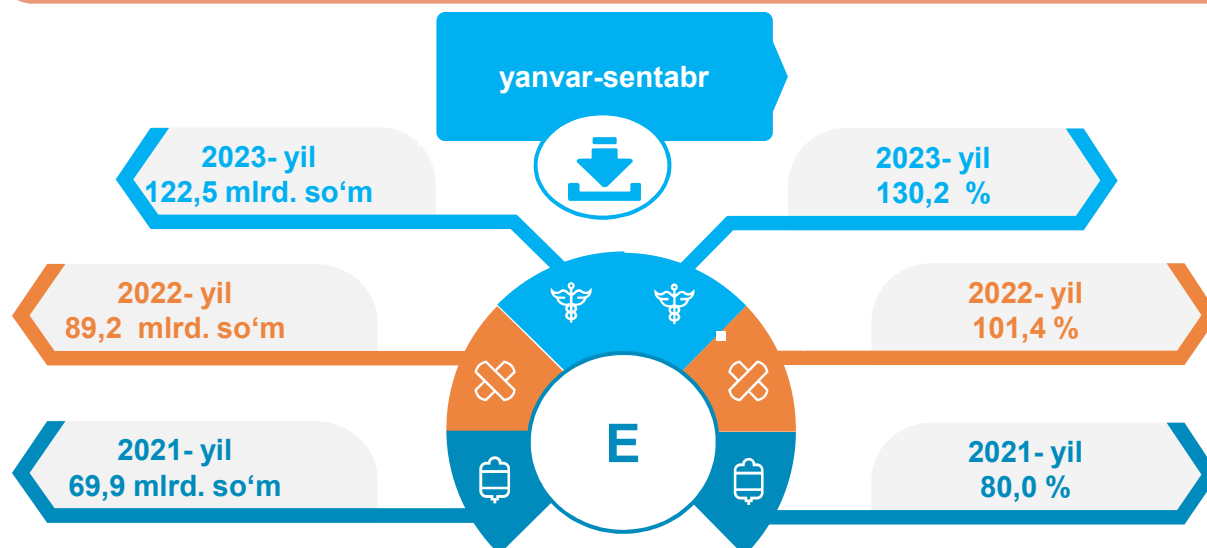


**Elektr, gaz, bug' bilan ta'minlash va havoni konditsiyalash sohasida yirik sanoat korxonalari tomonidan sanoat mahsulotlarini ishlab chiqarish**

Sanoat mahsulotlari	2022- yil yanvar-sentabr	2023- yil yanvar-sentabr	Farqi +/-
Elektroenergiya, mln.kVt.s	215,7	350,0	134,3
Issiqlik energiyasi, ming gkal	26,3	18,2	-8,0

**Suv bilan ta'minlash, kanalizatsiya tizimi, chiqindilarni yig'ish va utilizatsiya qilish**

Suv bilan ta'minlash, kanalizatsiya tizimi, chiqindilarni yig'ish va utilizatsiya qilish korxonalari tomonidan ishlab chiqarilgan mahsulotlar hajmi 122,5 mlrd. so'mni (jami ishlab chiqarilgan sanoat mahsulotlari hajmining 2,1 % ini) tashkil etdi.


**Elektr, gaz, bug' bilan ta'minlash va havoni konditsiyalash sohasida yirik sanoat korxonalari tomonidan sanoat mahsulotlarini ishlab chiqarish**

Sanoat mahsulotlari	2022- yil yanvar-sentabr	2023- yil yanvar-sentabr	Farqi +/-
Oqova suvlarni yo'qotish, transportirovka qilish va ishlov berish bo'yicha xizmatlar, mlrd. so'm	3,5	6,0	2,5
Boshqa axlatxonalarda xavfsiz chiqindilarni yo'qotish bo'yicha xizmatlar, mlrd. so'm	22,4	24,6	-2,2

O'tgan yilning mos davriga nisbatan suvga ishlov berish va suv quvurlari bo'yicha taqsimlash bo'yicha xizmatlar 44,6 mlrd. so'm, oqova suvlarini yo'qotish, transportirovka qilish va ishlov berish bo'yicha xizmatlar 6,0 mlrd. so'm shuningdek, 24,6 mlrd. so'm boshqa axlatxonalarda xavfsiz chiqindilarni yo'qotish bo'yicha xizmatlar ishlab chiqarildi.

## Iste'mol mahsulotlari ishlab chiqarish

Tayyor mahsulot turlarini kengaytirish va ishlab chiqarilishini qo'llab-quvvatlash bo'yicha amalga oshirib kelinayotgan chora-tadbirlar natijasida, iste'mol mahsulotlari ishlab chiqarish hajmi 1707,1 mlrd. so'mni tashkil etdi va 2022- yilning mos davriga nisbatan 100,1 % ni, uning jami sanoatdagi ulushi 28,8 % ni tashkil etdi.

## Oziq-ovqat mahsulotlari

2022- yil  
yanvar-sentabr

46,2 %

2023- yil  
yanvar-sentabr

36,5 %

## Nooziq-ovqat mahsulotlar

2022- yil  
yanvar-sentabr

53,8 %

2023- yil  
yanvar-sentabr

63,5 %

Oziq-ovqat mahsulotlari ishlab chiqarish tarkibida vino va aroq mahsulotlari va pivo ulushi 0,6 % (2022- yil yanvar-sentabr oylarida 0,7 %)ni tashkil etdi. Hududlar kesimida iste'mol mahsulotlari ishlab chiqarilishining Viloyat jami hajmidagi eng yuqori ulushi Jarqo'rg'on tumani 19,1 %, Denov tumani 14,4 % ni, 13,2 % Sho'rchi tumaniga to'g'ri kelib ni tashkil etdi.

Shuningdek, iste'mol mahsulotlari ishlab chiqarilishining o'sish sur'atida Viloyat o'sish sur'ati (100,1 %) darajasidan yuqori ko'rsatkich Qumqo'rg'on (169,2 %) , Bandixon (154,5 %) va Angor (122,5 %) tumanlarida qayd etildi.



**Surxondaryo viloyat hududlari kesimida  
sanoat ishlab chiqarish hajmlari**

	<b>2023- yil yanvar-sentabr mlrd. so'm</b>	<b>Fizik hajm indeksi, % da</b>
<b>Surxondaryo viloyati</b>	<b>5931,3</b>	<b>105,0</b>
<b>Termiz sh.</b>	<b>999,7</b>	<b>101,1</b>
tumanlar:		
<b>Angor</b>	<b>132,7</b>	<b>108,0</b>
<b>Bandixon</b>	<b>165,9</b>	<b>144,6</b>
<b>Boysun</b>	<b>112,5</b>	<b>112,1</b>
<b>Denov</b>	<b>643,8</b>	<b>106,1</b>
<b>Jarqo'rg'on</b>	<b>768,5</b>	<b>96,1</b>
<b>Qumqo'rg'on</b>	<b>493,7</b>	<b>102,2</b>
<b>Qiziriq</b>	<b>195,9</b>	<b>117,3</b>
<b>Muzrabot</b>	<b>251,4</b>	<b>103,7</b>
<b>Oltinsoy</b>	<b>124,4</b>	<b>109,8</b>
<b>Sariosiyo</b>	<b>302,2</b>	<b>108,3</b>
<b>Termiz</b>	<b>296,4</b>	<b>102,3</b>
<b>Uzun</b>	<b>240,7</b>	<b>100,7</b>
<b>Sherobod</b>	<b>630,0</b>	<b>106,7</b>
<b>Sho'rchi</b>	<b>573,5</b>	<b>100,4</b>

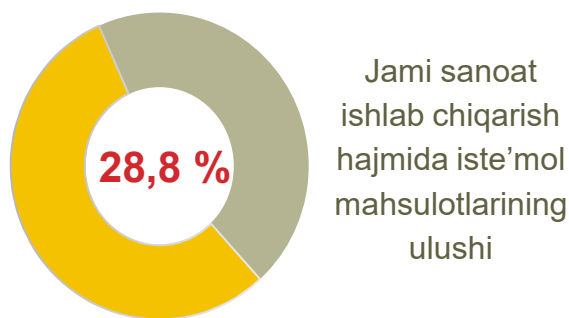
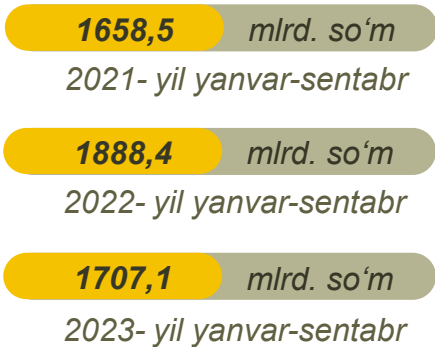
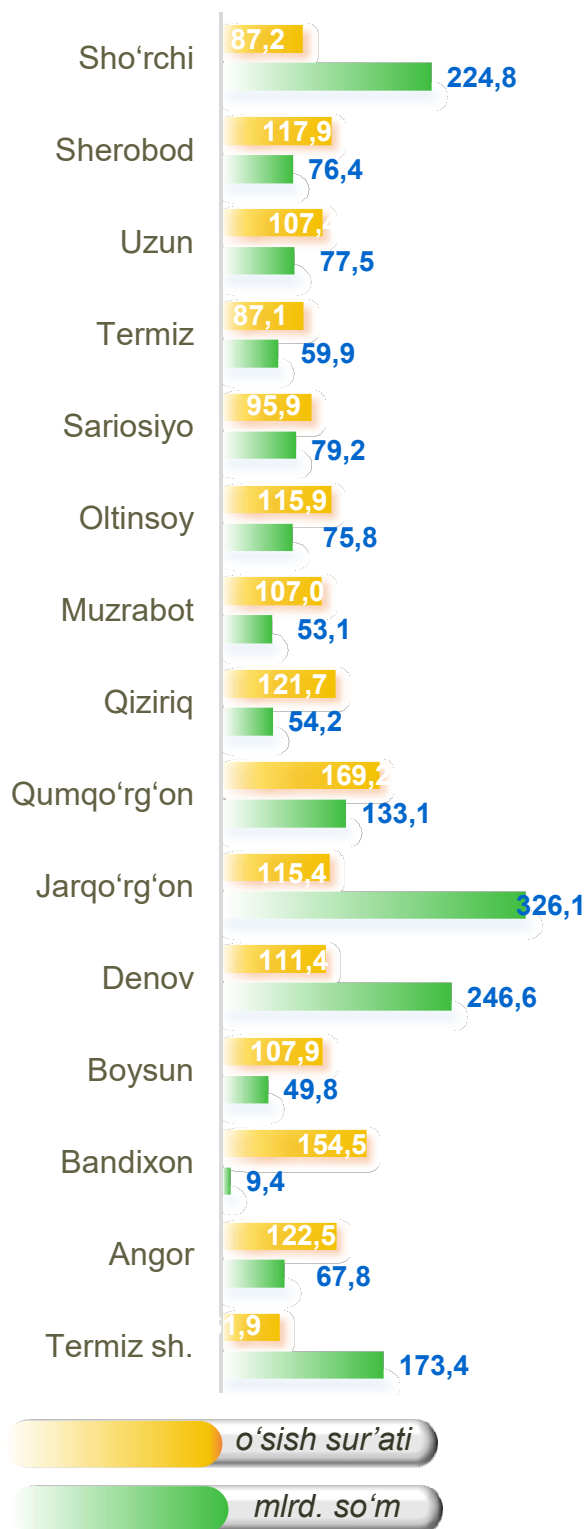


**Hududlar bo'yicha iste'mol mahsulotlari ishlab  
chiqarish hajmi, tarkibi va o'sish sur'ati  
(2023- yilning yanvar-sentabr oylarida)**

	Mrd. so'm	Jamiga nisbatan ulushi, % da	2022- yil yanvar-sentabr oylariga nisbatan, % da
<b>Surxondaryo viloyati</b>	<b>1707,1</b>	<b>100,0</b>	<b>100,1</b>
<b>Termiz sh.</b>	<b>173,4</b>	<b>10,2</b>	<b>61,9</b>
tumanlar:			
<b>Angor</b>	<b>67,8</b>	<b>4,0</b>	<b>122,5</b>
<b>Bandixon</b>	<b>9,4</b>	<b>0,6</b>	<b>154,5</b>
<b>Boysun</b>	<b>49,8</b>	<b>2,9</b>	<b>107,9</b>
<b>Denov</b>	<b>246,6</b>	<b>14,4</b>	<b>111,4</b>
<b>Jarqo'rg'on</b>	<b>326,1</b>	<b>19,1</b>	<b>115,4</b>
<b>Qumqo'rg'on</b>	<b>133,1</b>	<b>7,8</b>	<b>169,2</b>
<b>Qiziriq</b>	<b>54,2</b>	<b>3,2</b>	<b>121,7</b>
<b>Muzrabot</b>	<b>53,1</b>	<b>3,1</b>	<b>107,0</b>
<b>Oltinsoy</b>	<b>75,8</b>	<b>4,4</b>	<b>115,9</b>
<b>Sariosiyo</b>	<b>79,2</b>	<b>4,6</b>	<b>95,9</b>
<b>Termiz</b>	<b>59,9</b>	<b>3,5</b>	<b>87,1</b>
<b>Uzun</b>	<b>77,5</b>	<b>4,5</b>	<b>107,4</b>
<b>Sherobod</b>	<b>76,4</b>	<b>4,5</b>	<b>117,9</b>
<b>Sho'rchi</b>	<b>224,8</b>	<b>13,2</b>	<b>87,2</b>

Hududlar bo'yicha iste'mol mahsulotlari ishlab chiqarish hajmi, tarkibi va o'sish sur'ati

Hududlar kesimida iste'mol mahsulotlari ishlab chiqarilishining Viloyat jami hajmidagi eng yuqori ulushni Jarqo'rg'on tumani 19,1 % ni, Denov tumani 14,4 % ni tashkil etdi.





**Surxondaryo viloyati hududlari kesimida sanoat ishlab chiqarishi hajmlari**

Hududlar kesimida sanoat ishlab chiqarilishining viloyat jami hajmidagi eng yuqori ulushi Jarqo'rg'on tumani 13,0 % ni, Denov tuman 10,9 % ni, Sherobod tumani 10,6 % ni, shuningdek, Termiz shahri esa 16,9 % ni tashkil etdi.

**Surxondaryo viloyati**

2021- yil

4722,0 mlrd. so'm

2021- yil yanvar-sentabr

2022- yil

5329,9 mlrd. so'm

2022- yil yanvar-sentabr

2023- yil

5931,3 mlrd. so'm

2023- yil yanvar-sentabr



2021- yil

107,5 %

2021- yil yanvar-sentabr

2022- yil

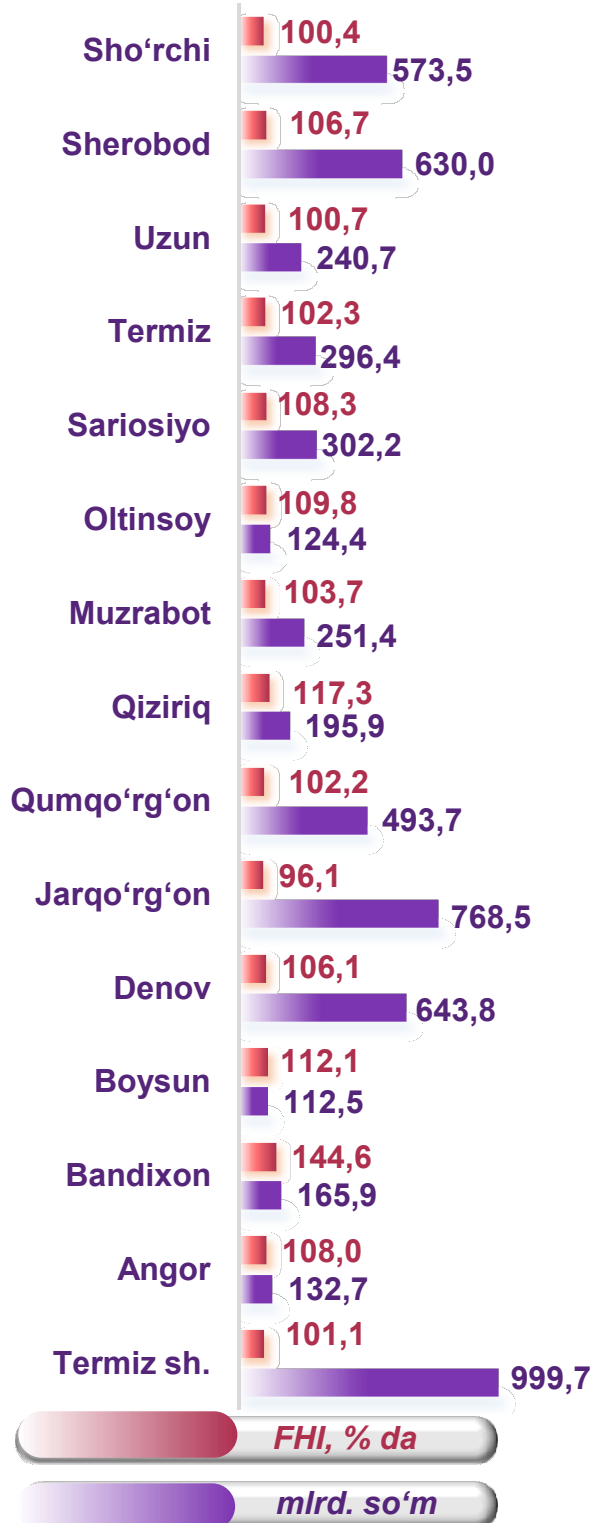
104,5 %

2022- yil yanvar-sentabr

2023- yil

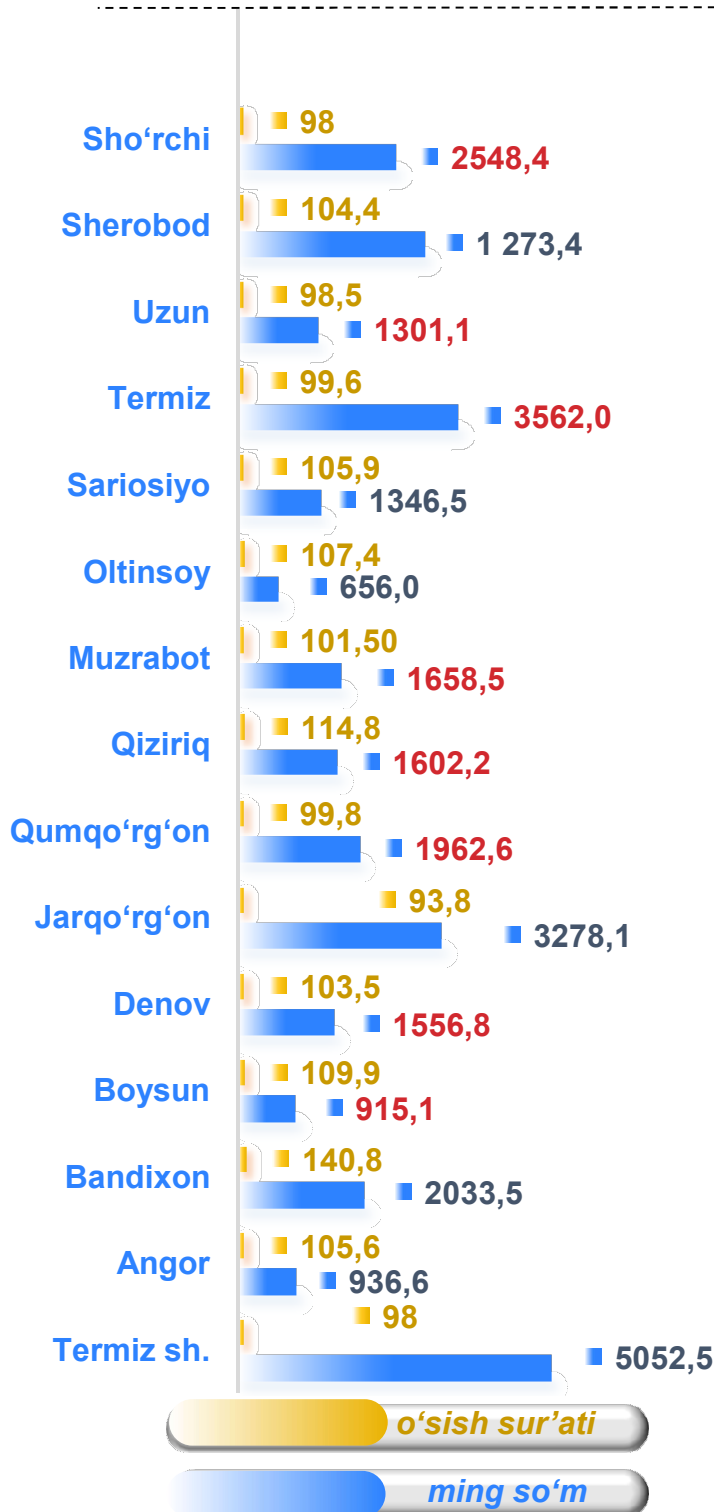
105,0 %

2023- yil yanvar-sentabr



Aholi jon boshiga to'g'ri keladigan sanoat mahsulotlari ishlab chiqarish

Aholi jon boshiga sanoat mahsulotlari ishlab chiqarishning taqsimlanishi, yirik sanoat korxonalari joylashganligi hisobiga Termiz (3562,0 ming so'm), Jarqo'rg'on (3278,1 ming so'm) hamda Sherobod (3030,6 ming so'm) tumanlarida va Termiz shahri (5052,5 ming so'm) o'rtacha viloyat darajasi ko'rsatkichidan (2094,0 ming so'm) ancha yuqoriligini ko'rsatmoqda.



Surxondaryo viloyati

2021- yil

1746,7 ming so'm

2021- yil yanvar-sentabr

2022- yil

1926,8 ming so'm

2022- yil yanvar-sentabr

2023- yil

2094,0 ming so'm

2023- yil yanvar-sentabr



01

2021- yil

105,3 %

2021- yil yanvar-sentabr

02

2022- yil

102,1 %

2022- yil yanvar-sentabr

03

2023- yil

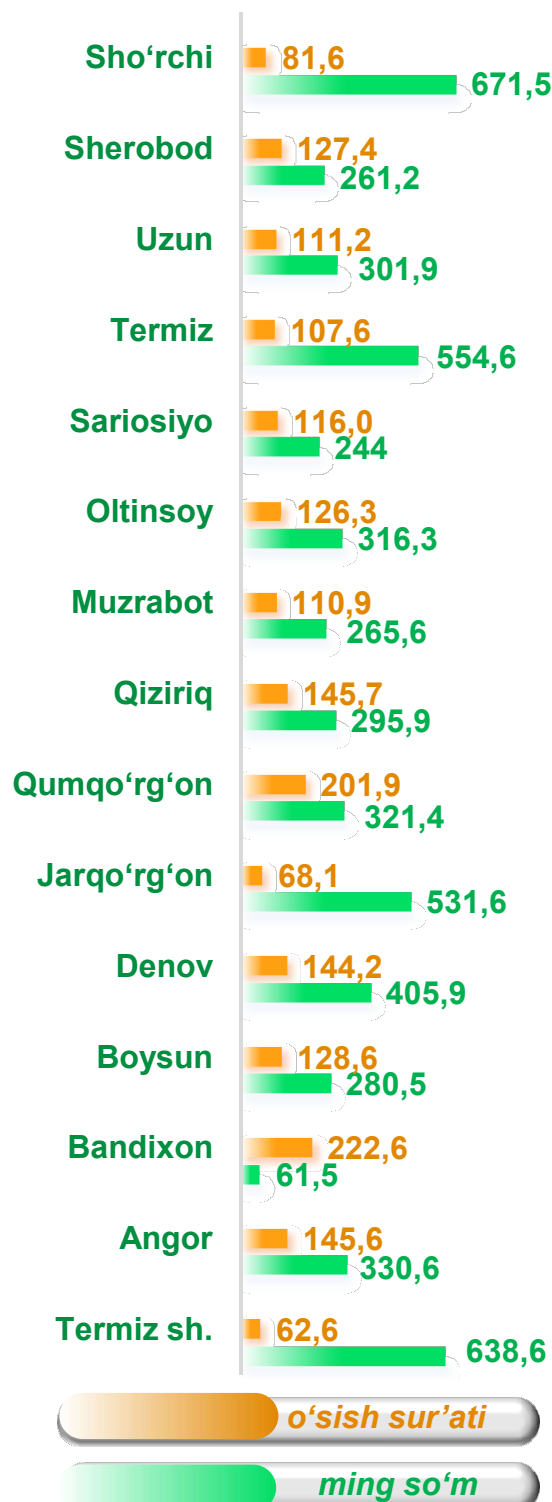
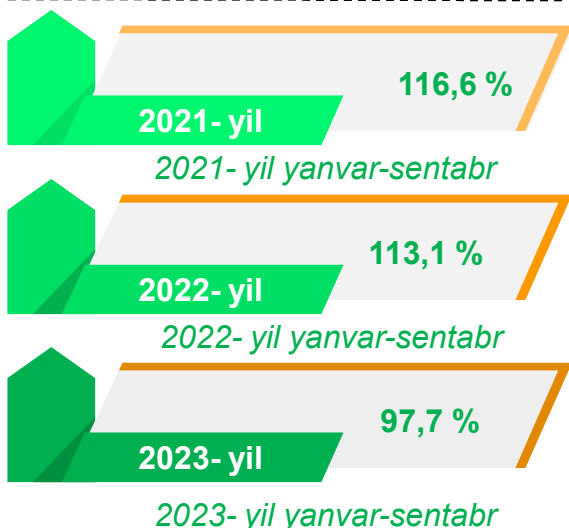
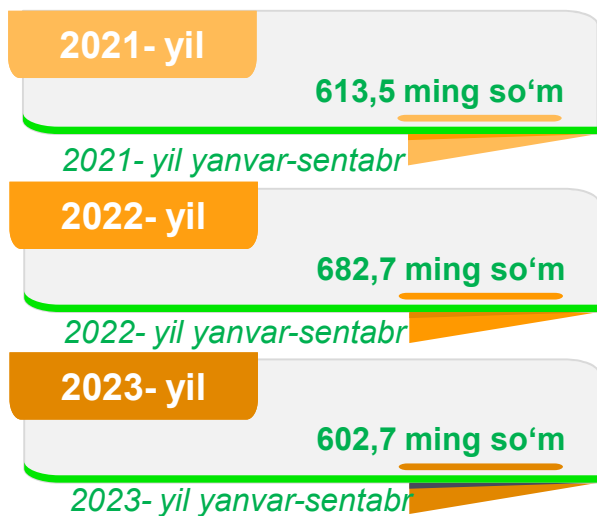
102,5 %

2023- yil yanvar-sentabr

**Aholi jon boshiga to'g'ri keladigan iste'mol mahsulotlari ishlab chiqarish**

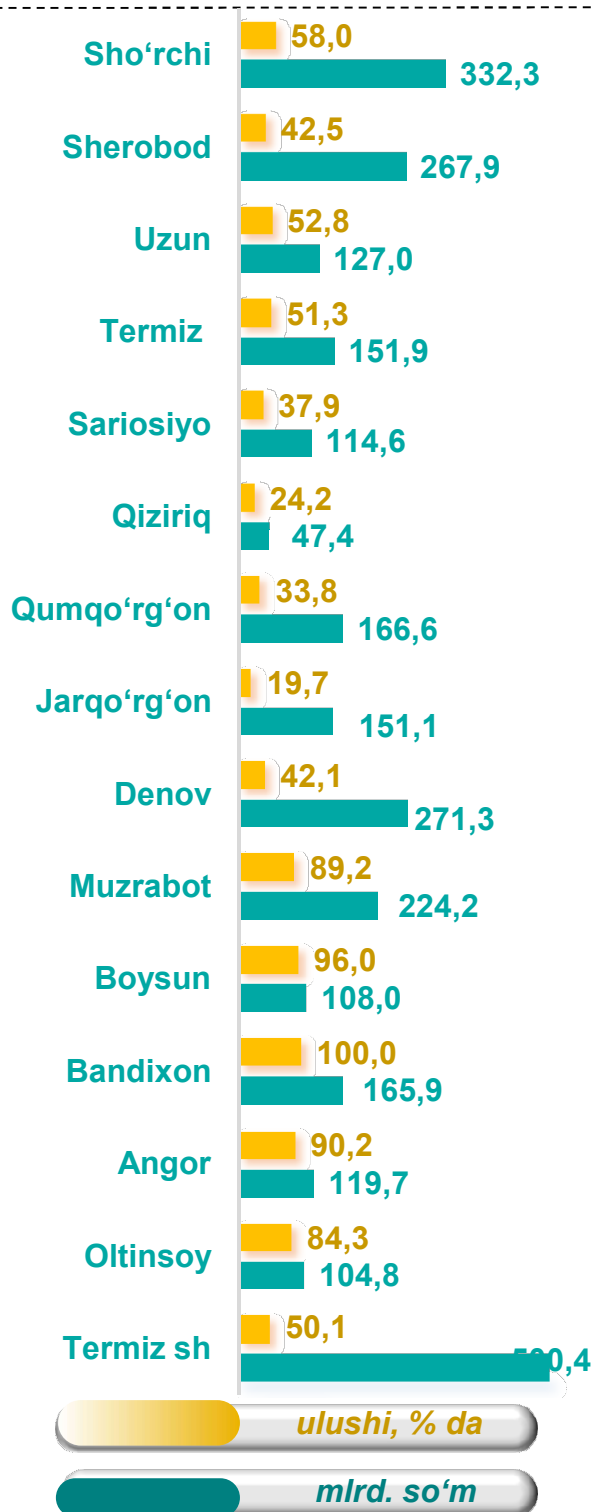
Viloyat bo'yicha aholi jon boshiga iste'mol mahsulotlari ishlab chiqarilishi 602,7 ming so'm bo'lgani holda, Termiz shahrida – 876,4 ming so'mni, Sho'rchi tumanida – 999,2 ming so'mni, Termiz tumanida – 720,2 ming so'mni va Jarqo'rg'on tumanida – 1390,9 ming so'mni tashkil etdi.

**Surxondaryo viloyati**



## Sanoat mahsulotlari ishlab chiqarishda kichik biznesning ulushi

Hisobot davrida kichik tadbirkorlik subyektlari tomonidan 2853,3 mlrd. soʻmlik sanoat mahsuloti ishlab chiqarilib, uning umumiy ishlab chiqarish hajmidagi ulushi 48,1 % ni tashkil etdi.



### Surxondaryo viloyati

2021- yil

1688,7 mlrd. soʻm

2021- yil yanvar-sentabr

2022- yil

2191,7 mlrd. soʻm

2022- yil yanvar-sentabr

2023- yil

2853,3 mlrd. soʻm

2023- yil yanvar-sentabr



2021- yil

40,4 %

2021- yil yanvar-sentabr

2022- yil

41,1 %

2022- yil yanvar-sentabr

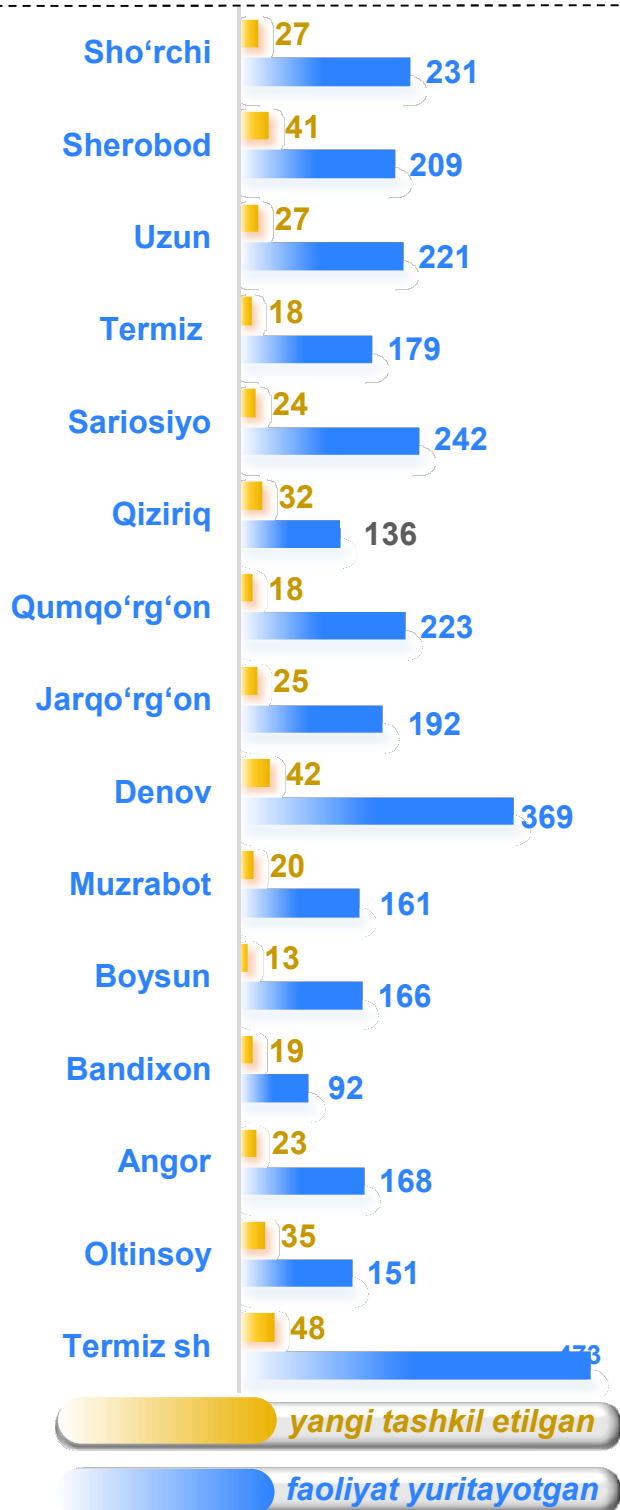
2023- yil

48,1 %

2023- yil yanvar-sentabr

Viloyatda faoliyat ko'rsatayotgan va yangi tashkil etilgan sanoat korxonalari

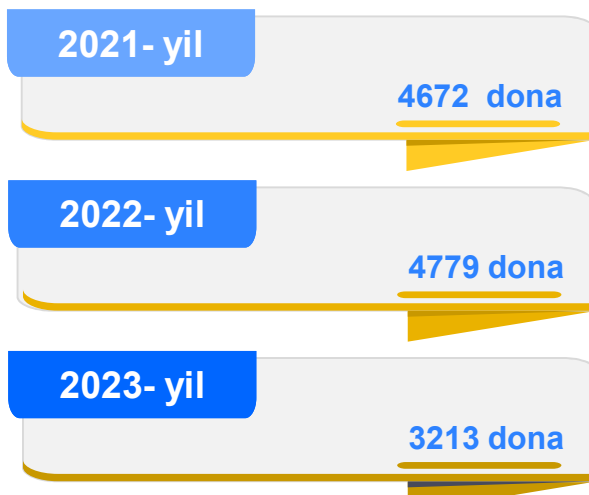
Bugungi kunda viloyatda 3213 ta sanoat korxonalari faoliyat ko'rsatmoqda, shundan 473 tasi (ro'yxatdan o'tgan korxonalar umumiy sonining 14,7 % i) Termiz shahriga, 369 tasi (11,5 %) Denov tumaniga, 242 tasi (7,5 %) Sariosiyo tumaniga, 231 tasi (7,2 %) Sho'rchi tumaniga va 223 tasi (6,9 %) Qumqo'rg'on tumaniga to'g'ri kelmoqda.



Jami yangi tashkil etilgan



Jami faoliyat yuritayotgan



**Tayyor mahsulotlar, butlovchi qismlar va materiallar ishlab chiqarishni mahalliyashtirish dasturining amalga oshirilishi**

Viloyat sanoat mahsulotlari ishlab chiqarishning yuqori o‘shish sur‘atlariga erishishda tayyor mahsulotlar, butlovchi qismlar va materiallar ishlab chiqarishni mahalliyashtirish Dasturining amalga oshirilishi ham o‘z ta‘sirini ko‘rsatdi. Mazkur dastur doirasida kiritilgan 31 ta loyiha bo‘yicha 65,6 mlrd. so‘mlik mahsulotlar ishlab chiqarildi. Mahalliyashtirish dasturi doirasida 2023-yilning yanvar-sentabr oylarida 202 ta yangi ish o‘rinlari yaratildi.

**Tayyor mahsulotlar, butlovchi qismlar va materiallar ishlab chiqarishni mahalliyashtirish Dasturining asosiy ko‘rsatkichlari**

	<b>2022- yil</b>	<b>2023- yil</b>
	<b>yanvar-sentabr</b>	<b>yanvar-sentabr</b>
<b>Loyihalar soni, birlikda</b>	<b>19</b>	<b>31</b>
<b>Korxonalar soni, birlikda</b>	<b>19</b>	<b>30</b>
<b>Ishlab chiqarish hajmi, mlrd. so‘m</b>	<b>96,3</b>	<b>65,6</b>
<b>Eksport qilingan mahalliyashtirilgan mahsulot hajmi, mln. AQSh dollari</b>	<b>-</b>	<b>-</b>
<b>Yaratilgan yangi ish o‘rinlari, birlikda</b>	<b>50</b>	<b>202</b>