


**SURXONDARYO VILOYATI  
STATISTIKA BOSHQARMASI**



**SURXONDARYO  
VILOYATINIG SANOAT  
ISHLAB CHIQRISHI  
2023- yil yanvar-iyun  
(dastlabki ma'lumot)**

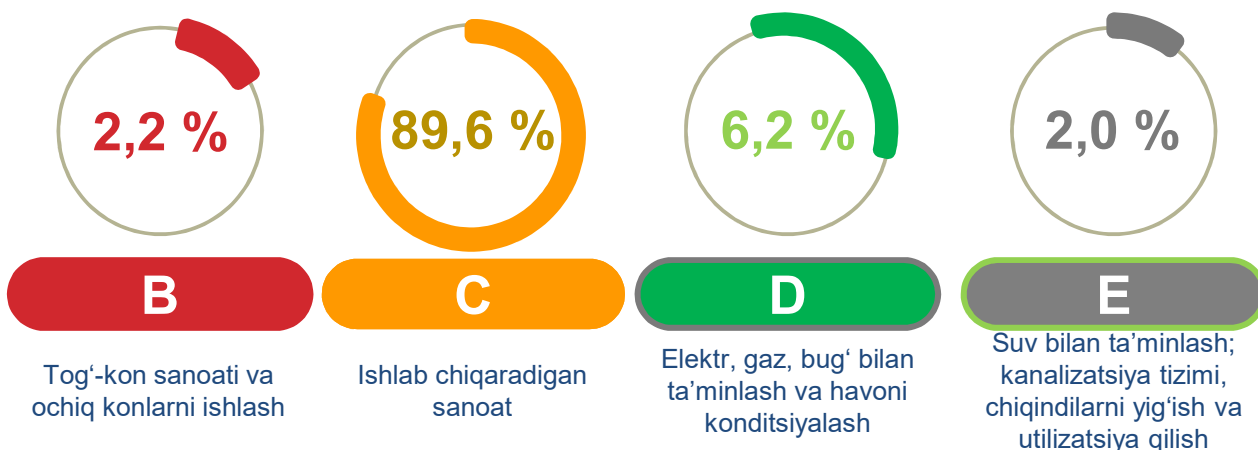


**Tel.: 76-225-65-76**  
**[www.surxonstat.uz](http://www.surxonstat.uz)**

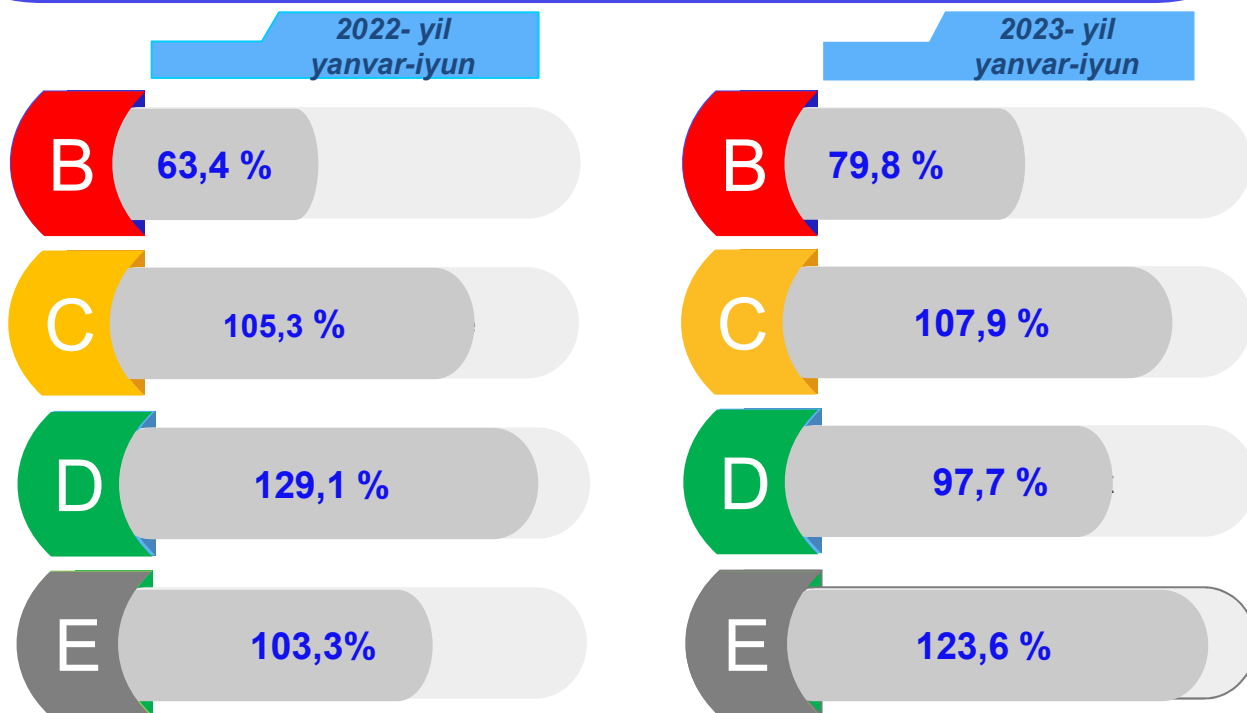
## Surxondaryo viloyatining sanoat ishlab chiqarishi (2023- yil yanvar-iyun oylarida)

Dastlabki ma'lumotlar bo'yicha 2023- yilning yanvar-iyun oylarida viloyat korxonalari tomonidan 3586,1 mlrd. so'mlik sanoat mahsulotlari ishlab chiqarilgan bo'lib, 2022- yilning yanvar-iyun oylariga nisbatan sanoat ishlab chiqarishining fizik hajm indeksi\* 106,1 % ni tashkil etdi.

Sanoat ishlab chiqarishi tarkibida eng katta ulush ishlab chiqaradigan sanoat hissasiga to'g'ri kelib, uning jami sanoat ishlab chiqarishidagi ulushi 90,5 % ni tashkil etdi.



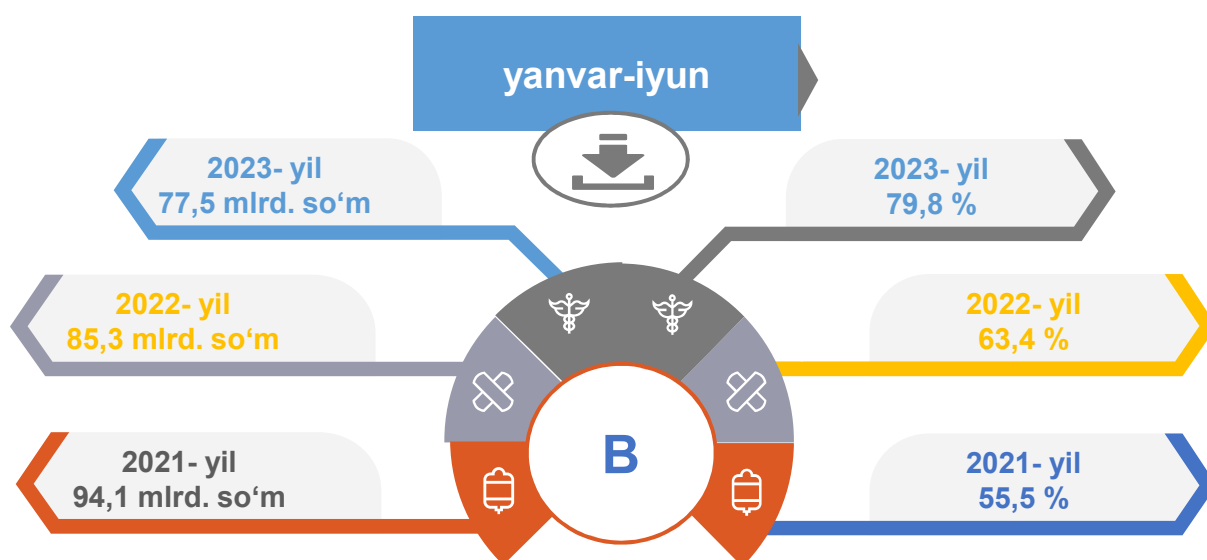
### Asosiy iqtisodiy faoliyat turlari bo'yicha sanoat ishlab chiqarishi, FHI\* % da



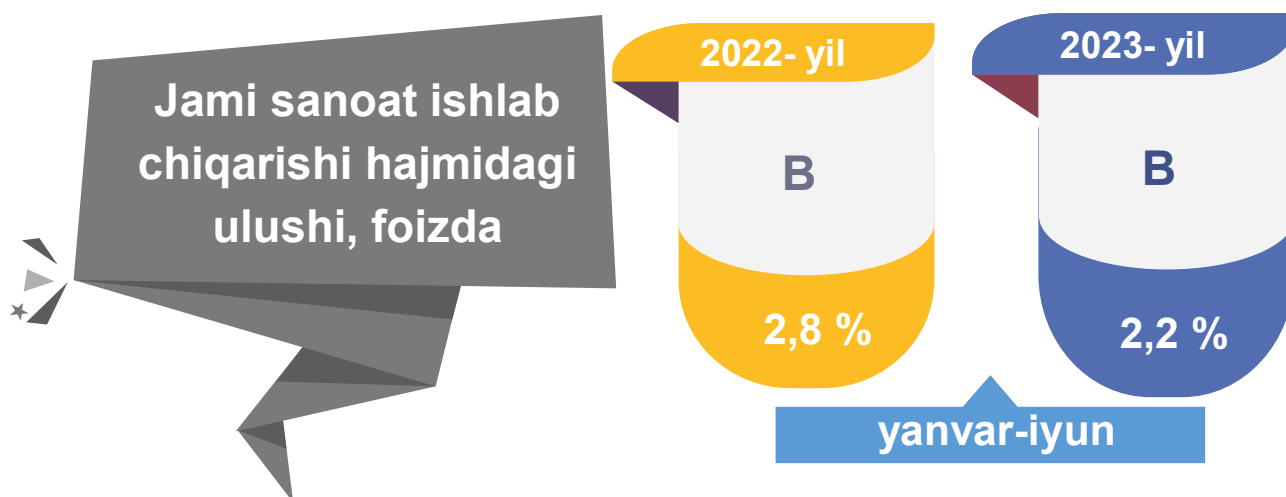
\*Sanoat ishlab chiqarishining fizik hajmi indeksi ishlab chiqarilgan mahsulotlar (ishlar, xizmatlar) hajmining taqqoslanadigan davrlardagi o'zgarishini tavsiflovchi nisbiy ko'rsatkichdir.

Jami sanoat ishlab chiqarishi fizik hajmi o'sishining asosiy omili bo'lib, suv bilan ta'minlash, kanalizatsiya tizimi, chiqindilarni yig'ish va utilizatsiya qilish – 23,6 % ga o'sishi kuzatildi.

### Tog'-kon sanoati va ochiq konlarni ishlash sanoati




Tog'-kon sanoati va ochiq konlarni ishlash korxonalarini tomonidan 2023-yilning yanvar-iyun oylarida ishlab chiqarilgan mahsulotlar hajmi 77,5 mlrd. so'mni yoki jami ishlab chiqarilgan sanoat mahsulotlari hajmining 2,2 % ini tashkil etdi.




Togʻ-kon sanoati va ochiq konlarni ishlashda yirik sanoat korxonalari tomonidan ayrim turdagi sanoat mahsulotlarini ishlab chiqarish

Oʻtgan yilning mos davriga nisbatan, % da



Sanoat mahsulotlari	2022-yil yanvar-iyun	2023-yil yanvar-iyun	Farqi +/-
Koʻmir, ming t.	124,2	144,8	20,6
Neft, ming t.	42,8	38,7	-4,1



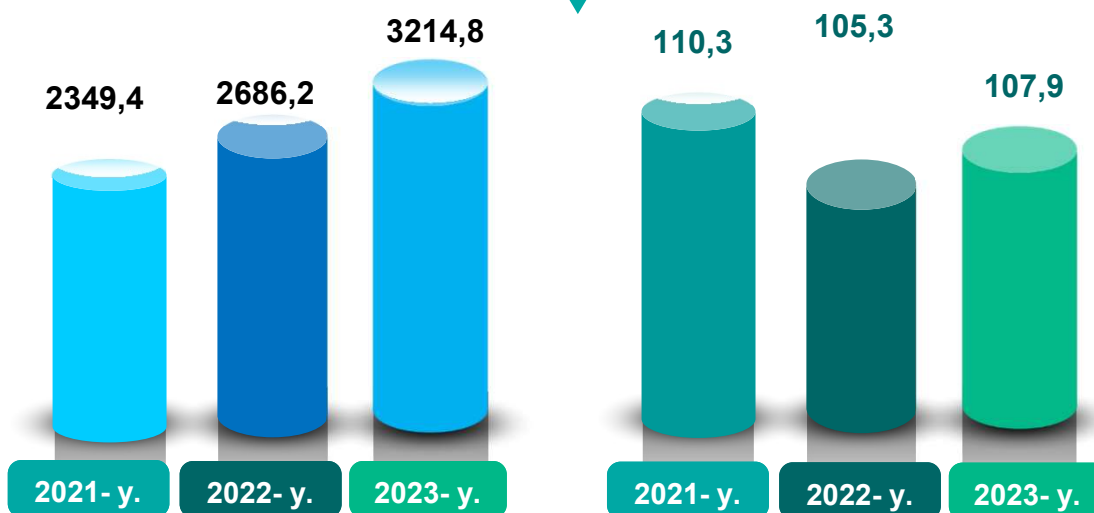
Sanoat mahsulotlari	2022-yil yanvar-iyun	2023-yil yanvar-iyun	Farqi +/-
Qattiq tuz, ming t.	12,4	11,9	-0,5
Chaqiq tosh, ming t.	40,9	2,5	-38,4

### Ishlab chiqaradigan sanoat

mlrd. so'm

yanvar-iyun

FHI,% da



2023- yilning yanvar-iyun oylarida ishlab chiqaradigan sanoat korxonalarini tomonidan ishlab chiqarilgan mahsulotlar hajmi 3214,8 mlrd. so'mni yoki jami sanoat mahsulotlarining 89,6 % ini tashkil etdi.

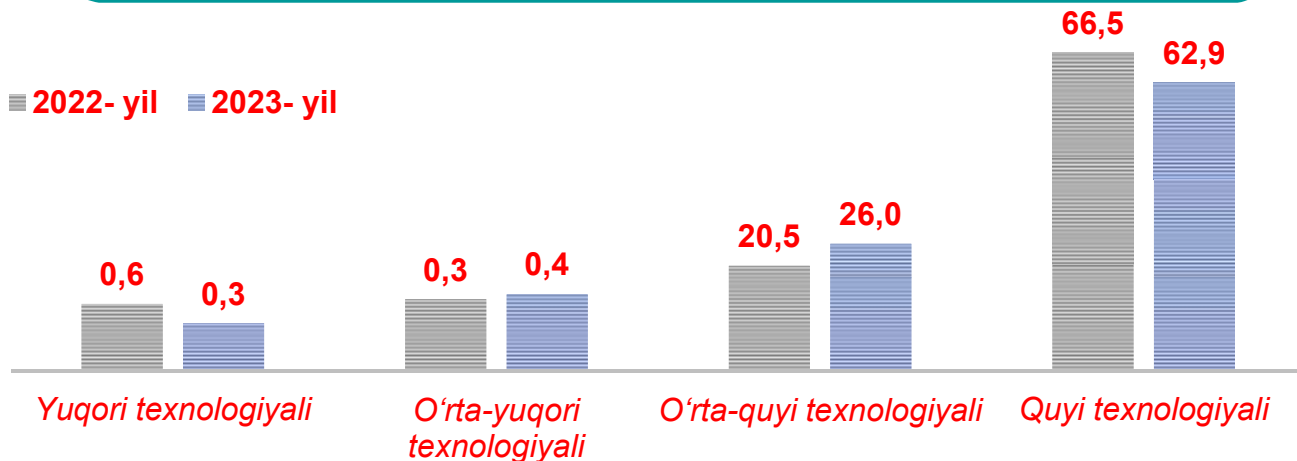
2022- yil  
yanvar-iyun

88,2 %

2023- yil  
yanvar-iyun

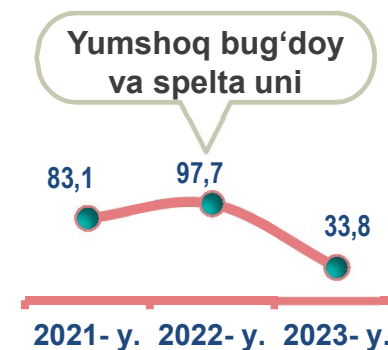
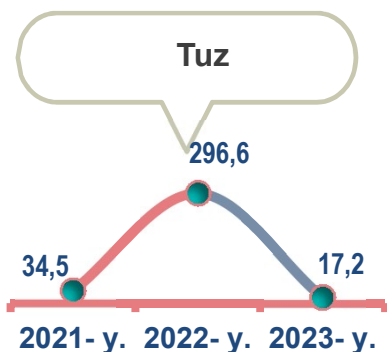
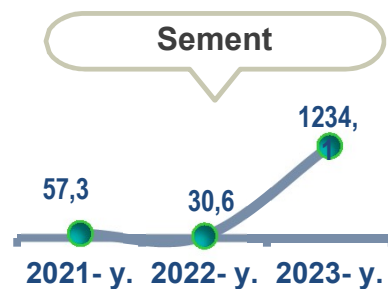
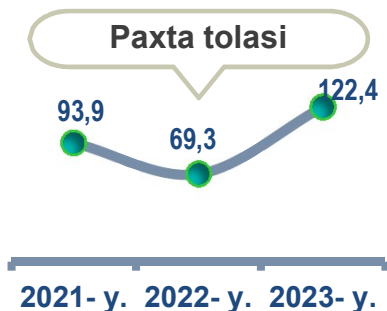
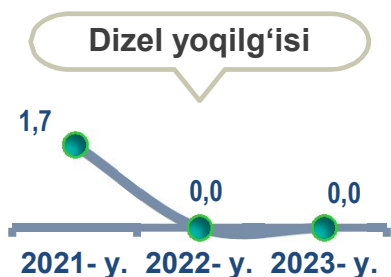
89,6 %

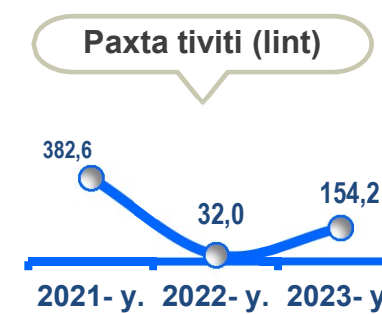
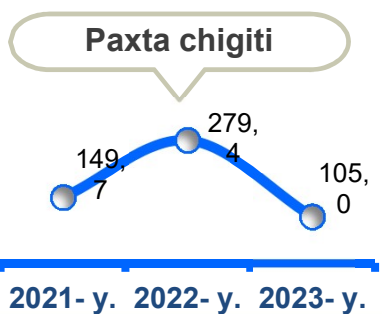
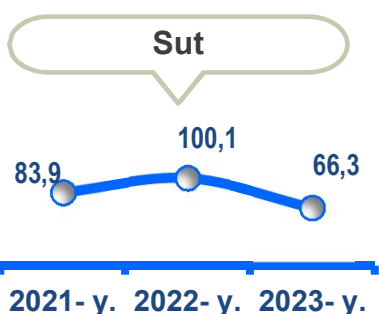
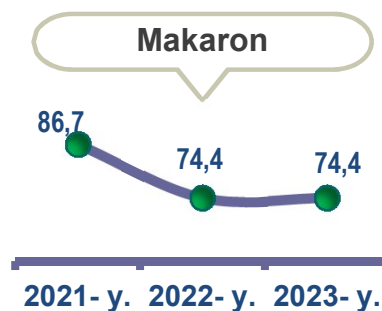
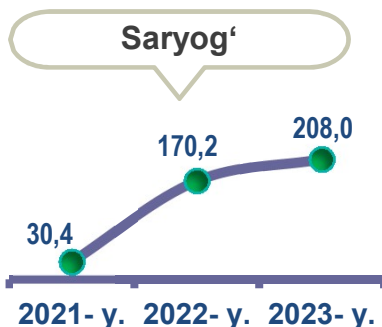
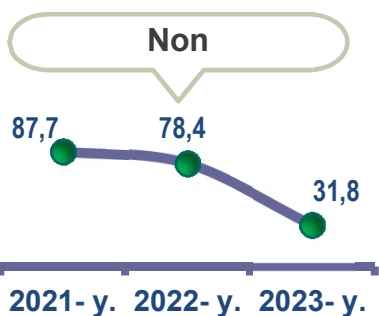
O'tgan yilning mos davri bilan solishtirganda ishlab chiqaradigan sanoat tarkibida yuqori texnologiyali tarmoqning ulushi 0,3 % ni (2022- yilning yanvar-iyun oylarida – 0,6 %), o'rta-yuqori texnologiyali – 0,4 % (0,3 %), o'rta-quyi texnologiyali – 26,0% (20,5 %) va quyi texnologiyali – 62,9 % (66,5 %)ni tashkil etdi.



Jami ishlab chiqaradigan sanoat tarkibida mashina va asbob-uskunalar ishlab chiqarish, ta'mirlash va o'rnatish, avtotransport vositalari, yarim tirkamalar va boshqa tayyor buyumlarni ishlab chiqarish sohasining ulushi – 7,2 % (2022- yilning yanvar-iyun oylariga nisbatan fizik hajm indeksi 126,0 %), metallurgiya sanoatining ulushi – 0,6 % (2022- yilning yanvar-iyun oylariga nisbatan fizik hajm indeksi 45,0 %), to'qimachilik, kiyim, teri mahsulotlarini ishlab chiqarishning ulushi – 45,3 % (2022- yilning yanvar-iyun oylariga nisbatan fizik hajm indeksi 117,2 %), oziq-ovqat, ichimliklar va tamaki mahsulotlarini ishlab chiqarishning ulushi – 14,4 % (2022- yilning yanvar-iyun oylariga nisbatan fizik hajm indeksi 95,0 %), kimyo mahsulotlari, rezina va plastmassa buyumlarini ishlab chiqarishning ulushi – 1,5 % (2022- yilning yanvar-iyun oylariga nisbatan fizik hajm indeksi 146,6 %)ni tashkil etdi.

**Ishlab chiqaradigan sanoatda ayrim turdagi mahsulotlarning o'sish sur'ati**  
O'tgan yilning mos davriga nisbatan, % da





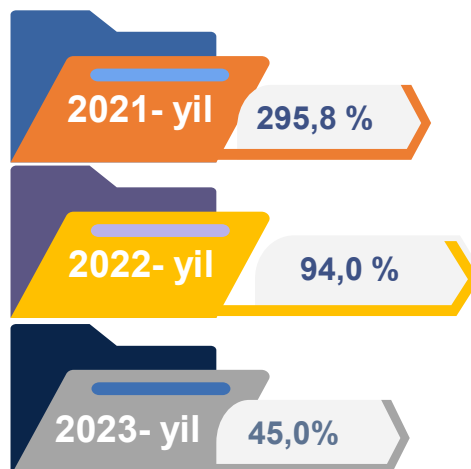
2023- yilning yanvar-iyun oylari davomida ishlab chiqaradigan sanoatda 9,9 ming tonna paxta tolasi (2022- yilning yanvar-iyun oyiga nisbatan 22,4 % ga ko'p), 3,4 ming tonna boshqa guruhlarga kiritilmagan suyuq neft yoqilg'isi (mazut) (66,9 % ga kam), 1,7 ming tonna lint (54,2 % ga ko'p), 25,8 ming tonna neft bitumi (18,6 % ga kam) hamda ishlab chiqarilib, kam o'sish sur'atlari kuzatildi.

**Ishlab chiqaradigan sanoatda yirik sanoat korxonalari tomonidan ayrim turdagi mahsulotlarni ishlab chiqarish**

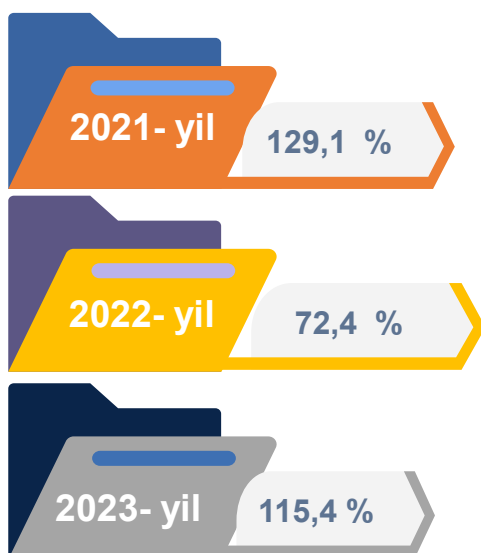
Sanoat mahsulotlari	2022- yil yanvar-iyun	2023- yil yanvar-iyun	Farqi +/-
Paxta tolasi, ming t.	8,1	9,9	1,8
Paxta tiviti (lint), ming t.	1,1	1,7	0,6
Neft bitumi, ming t.	31,6	25,8	5,8
Yumshoq bug'doy va spelta uni, ming t.	57,7	19,5	-38,2
Saryog', t.	0,8	0,2	-0,6
O'simlik yog'i (tozalangan), ming t.	1,1	1,2	0,1

### Metallurgiya sanoati

Ishlab chiqaradigan sanoat tarkibida 2022- yilning yanvar-iyun oylarida metallurgiya sanoati ulushi 1,5 % ni tashkil etib, uning fizik hajm indeksi 94,0 bo'lsa, 2023- yilning yanvar-iyun oylari yakunlariga ko'ra, metallurgiya sanoatining ulushi 0,6 % ni, fizik hajm indeksi esa, 45,0 % ni tashkil etib va ishlab chiqarish hajmi 21,9 mlrd. so'mni tashkil etdi.



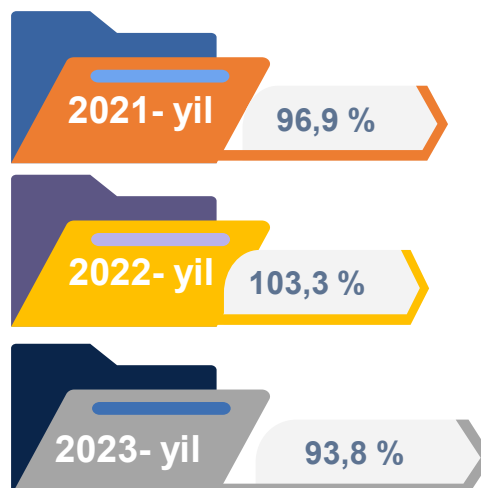
### Boshqa nometall mineral mahsulotlar ishlab chiqarish



Ishlab chiqaradigan sanoat tarkibida 2022- yilning yanvar-iyun oylarida boshqa nometall mineral mahsulotlar ishlab chiqarishning ulushi 5,1 % ni, uning fizik hajm indeksi esa 72,4 % ni tashkil etgan bo'lsa, 2023- yilning yanvar-iyun oylari yakuniga ko'ra, boshqa nometall mineral mahsulotlar ishlab chiqarishning ishlab chiqaradigan sanoat tarkibidagi ulushi 11,2 % ni tashkil etdi, o'tgan yilning mos davriga nisbatan fizik hajm indeksi esa 115,4 % ga ko'paygan va ishlab chiqarish hajmi 401,1 mlrd. so'mni tashkil etdi.

### Oziq-ovqat mahsulotlari ishlab chiqarish sanoati

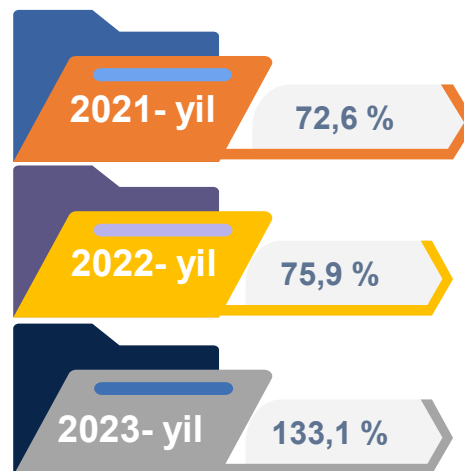
Ishlab chiqaradigan sanoat tarkibida 2022- yilning yanvar-iyun oylarida oziq-ovqat mahsulotlari ishlab chiqarishning ulushi 16,3 % ni, uning fizik hajm indeksi esa 103,3 % ni tashkil etgan bo'lsa, 2023- yilning yanvar-iyun oylari yakuniga ko'ra, oziq-ovqat mahsulotlari ishlab chiqarishning ulushi 13,7 % ni tashkil etdi, o'tgan yilning mos davriga nisbatan fizik hajm indeksi esa 93,8 % ga kamaygan va ishlab chiqarish hajmi 491,1 mlrd. so'mni tashkil etdi.



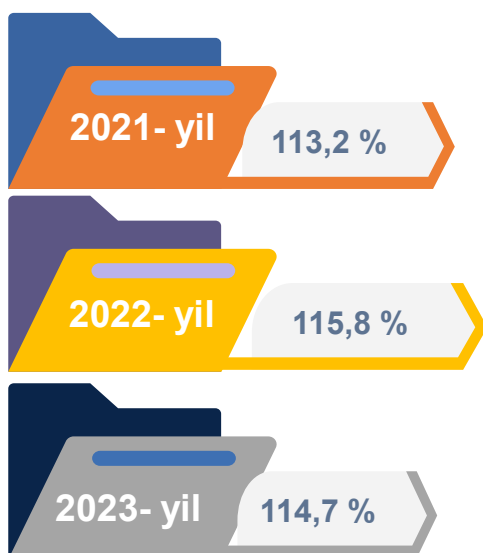


### Ichimliklar ishlab chiqarish sanoati

Ishlab chiqaradigan sanoat tarkibida 2022- yilning yanvar-iyun oylarida ichimlik mahsulotlari ishlab chiqarishning ulushi 0,5 % ni, uning fizik hajm indeksi esa 75,9 % ni tashkil etgan bo'lsa, 2023- yilning yanvar-iyun - oylari yakuniga ko'ra, ichimlik mahsulotlari ishlab chiqarishning ulushi 0,7 % ni tashkil etdi, o'tgan yilning mos davriga nisbatan fizik hajm indeksi esa 133,1 % ni va ishlab chiqarish hajmi 25,5 mlrd. so'mni tashkil etdi.



### To'qimachilik mahsulotlari ishlab chiqarish sanoati

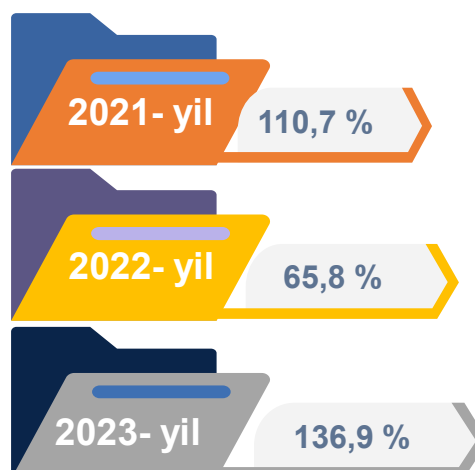


Ishlab chiqaradigan sanoat tarkibida 2022- yilning yanvar-iyun oylarida to'qimachilik mahsulotlari ishlab chiqarishning ulushi 41,6 % ni tashkil etgan bo'lsa, uning fizik hajm indeksi 115,8 % ni tashkil etgan.

Shuningdek, 2023- yilning yanvar-iyun oylarida to'qimachilik mahsulotlari ishlab chiqarishning ulushi 39,4 % ni tashkil etgan, fizik hajm indeksi 114,7 % ga ko'paygan bo'lsa, ishlab chiqarish hajmi 1411,9 mlrd. so'mni tashkil etdi.

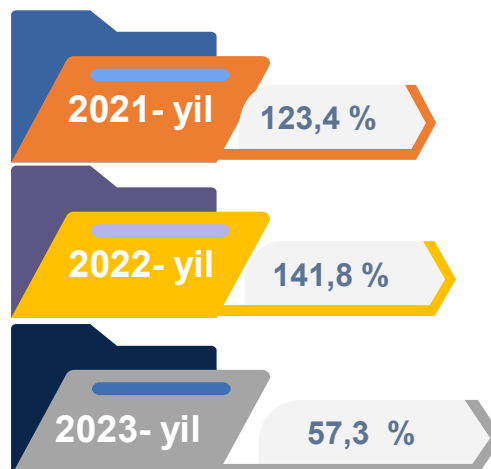
### Kiyim ishlab chiqarish sanoati

2022- yilning yanvar-iyun oylari yakuniga ko'ra, kiyim ishlab chiqarish sanoatining ishlab chiqaradigan sanoat tarkibidagi ulushi 4,2 % ni, fizik hajm indeksi esa 65,8 % ni tashkil etgan bo'lsa, 2023- yilning yanvar-iyun oylarida ishlab chiqaradigan sanoatdagi ulushi 5,9 %, fizik hajm indeksi 136,9 % ni, ishlab chiqarish hajmi esa 212,4 mlrd. so'mni tashkil etdi.

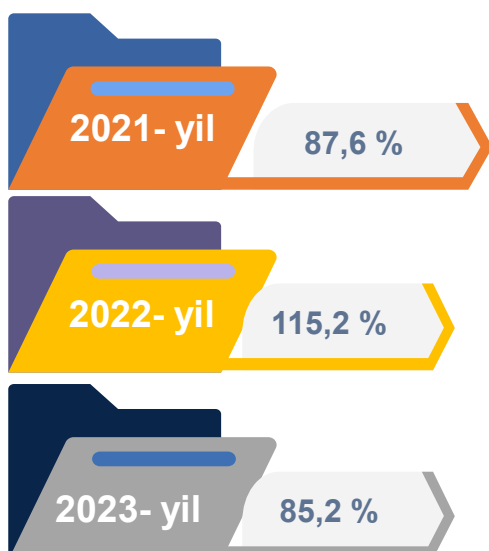


### Kimyo mahsulotlari ishlab chiqarish

2022- yilning yanvar-iyun oylari yakuniga ko'ra kimyo mahsulotlari ishlab chiqarish sanoatining ishlab chiqaradigan sanoatdagi ulushi 0,4 % ni tashkil etgan, fizik hajm indeksi esa 141,8 % ni tashkil etgan. Shuningdek, 2023- yilning yanvar-iyun oylarida ishlab chiqaradigan sanoatdagi ulushi 0,2 % ni, fizik hajm indeksi 57,3 % ni hamda ishlab chiqarish hajmi 7,3 mlrd. so'mni tashkil etdi.



### Koks va neftni qayta ishlash mahsulotlari ishlab chiqarish



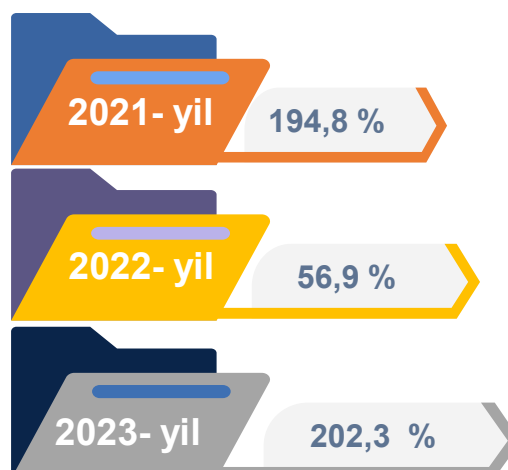
2022- yilning yanvar-iyun oylari yakuniga ko'ra, koks va neftni qayta ishlash mahsulotlari ishlab chiqarish sanoatining ishlab chiqaradigan sanoatdagi ulushi 8,6 % ni tashkil etgan, fizik hajm indeksi esa 115,2 % ni tashkil etgan.

Shuningdek, 2023- yilning yanvar-iyun oylarida ishlab chiqaradigan sanoatdagi ulushi 5,9 % ni, fizik hajm indeksi 64,8 % ni hamda ishlab chiqarish hajmi 213,2 mlrd. so'mni tashkil etdi.

### Rezina va plastmassa buyumlar ishlab chiqarish

2022- yilning yanvar-iyun oylari yakuniga ko'ra, rezina va plastmassa buyumlar ishlab chiqarish sanoatining ishlab chiqaradigan sanoatdagi ulushi 0,3 % ni tashkil etgan, fizik hajm indeksi esa 56,9 % ni tashkil etgan.

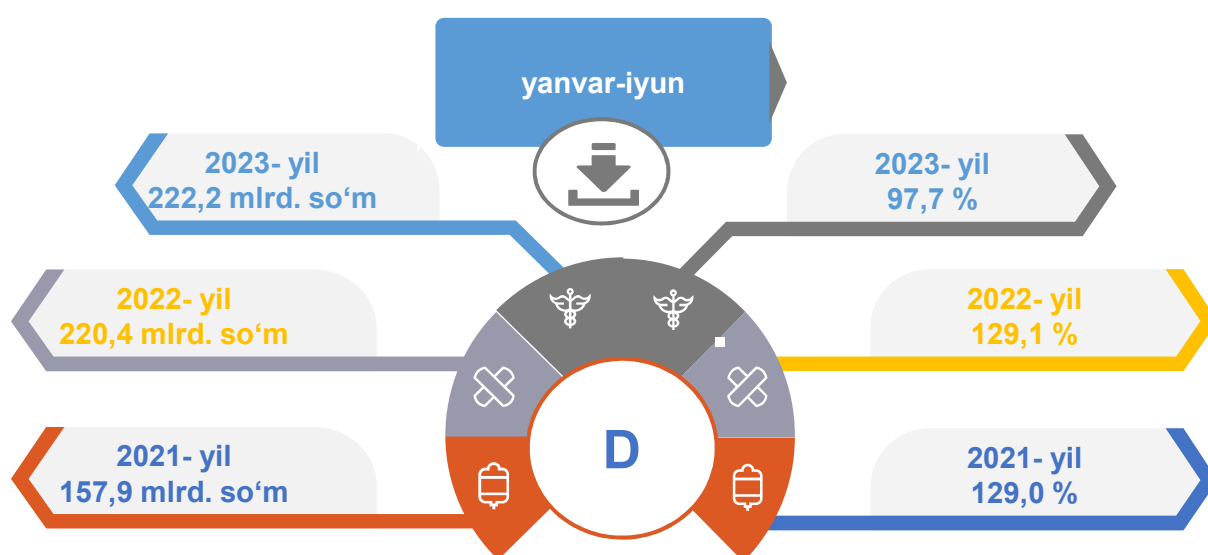
Shuningdek, 2023- yilning yanvar-iyun oylarida ishlab chiqaradigan sanoatdagi ulushi 1,3 % ni, fizik hajm indeksi 202,3 % ni hamda ishlab chiqarish hajmi 46,1 mlrd. so'mni tashkil etdi.



**Elektr, gaz, bug' bilan ta'minlash va havoni konditsiyalash**

Elektr, gaz, bug' bilan ta'minlash va havoni konditsiyalash korxonalari tomonidan ishlab chiqarilgan mahsulotlar hajmi 222,2 mlrd. so'mni (jami ishlab chiqarilgan sanoat mahsulotlari hajmining 6,2 % ini) tashkil etdi.

2023- yilning yanvar-iyun oylarida, sanoatning mazkur tarmog'ida elektr energiyani ishlab chiqarish, uzatish va taqsimlash, bug' bilan ta'minlash tizimlari va havoni konditsiyalashning o'tgan yilning mos davriga nisbatan fizik hajm indeksi 97,7 % ga kamayganligi kuzatildi.

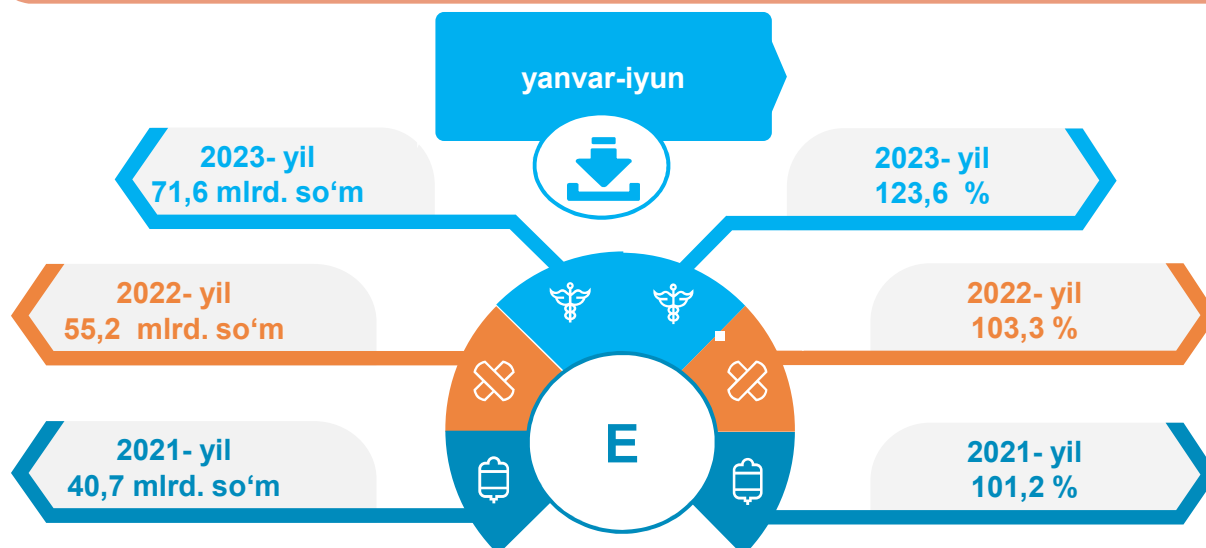


**Elektr, gaz, bug' bilan ta'minlash va havoni konditsiyalash sohasida yirik sanoat korxonalari tomonidan sanoat mahsulotlarini ishlab chiqarish**

Sanoat mahsulotlari	2022- yil yanvar-iyun	2023- yil yanvar-iyun	Farqi +/-
Elektroenergiya, mln.kVt.s	132,6	200,3	67,7
Issiqlik energiyasi, ming gkal	19,4	14,8	-4,6

**Suv bilan ta'minlash, kanalizatsiya tizimi, chiqindilarni yig'ish va utilizatsiya qilish**

Suv bilan ta'minlash, kanalizatsiya tizimi, chiqindilarni yig'ish va utilizatsiya qilish korxonalari tomonidan ishlab chiqarilgan mahsulotlar hajmi 71,6 mlrd. so'mni (jami ishlab chiqarilgan sanoat mahsulotlari hajmining 2,0 % ini) tashkil etdi.


**Elektr, gaz, bug' bilan ta'minlash va havoni konditsiyalash sohasida yirik sanoat korxonalari tomonidan sanoat mahsulotlarini ishlab chiqarish**

Sanoat mahsulotlari	2022- yil yanvar-iyun	2023- yil yanvar-iyun	Farqi +/-
Oqova suvlarni yo'qotish, transportirovka qilish va ishlov berish bo'yicha xizmatlar, mlrd. so'm	2,3	4,3	2,0
Boshqa axlatxonalarda xavfsiz chiqindilarni yo'qotish bo'yicha xizmatlar, mlrd. so'm	13,7	14,9	1,2

O'tgan yilning mos davriga nisbatan suvga ishlov berish va suv quvurlari bo'yicha taqsimlash bo'yicha xizmatlar 28,4 mlrd. so'm, oqova suvlarini yo'qotish, transportirovka qilish va ishlov berish bo'yicha xizmatlar 4,3 mlrd. so'm shuningdek, 14,9 mlrd. so'm boshqa axlatxonalarda xavfsiz chiqindilarni yo'qotish bo'yicha xizmatlar ishlab chiqarildi.

## Iste'mol mahsulotlari ishlab chiqarish

Tayyor mahsulot turlarini kengaytirish va ishlab chiqarilishini qo'llab-quvvatlash bo'yicha amalga oshirib kelinayotgan chora-tadbirlar natijasida, iste'mol mahsulotlari ishlab chiqarish hajmi 1080,4 mlrd. so'mni tashkil etdi va 2022- yilning mos davriga nisbatan 103,0 % ni, uning jami sanoatdagi ulushi 30,1 % ni tashkil etdi.

## Oziq-ovqat mahsulotlari

2022- yil  
yanvar-iyun

53,1 %

2023- yil  
yanvar-iyun

41,2 %

## Nooziq-ovqat mahsulotlar

2022- yil  
yanvar-iyun

46,9 %

2023- yil  
yanvar-iyun

58,8 %

Oziq-ovqat mahsulotlari ishlab chiqarish tarkibida vino va aroq mahsulotlari va pivo ulushi 0,8 % (2022- yil yanvar-iyun oylarida 0,6 %)ni tashkil etdi. Hududlar kesimida iste'mol mahsulotlari ishlab chiqarilishining Viloyat jami hajmidagi eng yuqori ulushi Denov tumani 15,5 % ni, 13,9 % Sho'rchi tumaniga to'g'ri kelib Jarqo'rg'on 11,5 % ni tashkil etdi.

Shuningdek, iste'mol mahsulotlari ishlab chiqarilishining o'sish sur'atida Viloyat o'sish sur'ati (103,0 %) darajasidan yuqori ko'rsatkich Qumqo'rg'on (206,4 %), Angor (148,8 %) va Denov (147,8 %) tumanlarida qayd etildi.



**Surxondaryo viloyat hududlari kesimida  
sanoat ishlab chiqarish hajmlari**

	<b>2023-yil yanvar-iyun mlrd. so'm</b>	<b>Fizik hajm indeksi, % da</b>
<b>Surxondaryo viloyati</b>	<b>3586,1</b>	<b>106,1</b>
<b>Termiz sh.</b>	<b>544,6</b>	<b>101,6</b>
tumanlar:		
<b>Angor</b>	<b>71,0</b>	<b>109,1</b>
<b>Bandixon</b>	<b>102,9</b>	<b>146,2</b>
<b>Boysun</b>	<b>68,5</b>	<b>112,1</b>
<b>Denov</b>	<b>386,0</b>	<b>108,3</b>
<b>Jarqo'rg'on</b>	<b>429,8</b>	<b>97,5</b>
<b>Qumqo'rg'on</b>	<b>298,3</b>	<b>95,7</b>
<b>Qiziriq</b>	<b>150,0</b>	<b>117,3</b>
<b>Muzrabot</b>	<b>124,7</b>	<b>102,8</b>
<b>Oltinsoy</b>	<b>96,8</b>	<b>110,6</b>
<b>Sariosiyo</b>	<b>189,2</b>	<b>107,2</b>
<b>Termiz</b>	<b>186,1</b>	<b>101,2</b>
<b>Uzun</b>	<b>174,7</b>	<b>103,9</b>
<b>Sherobod</b>	<b>477,1</b>	<b>104,3</b>
<b>Sho'rchi</b>	<b>286,4</b>	<b>101,1</b>

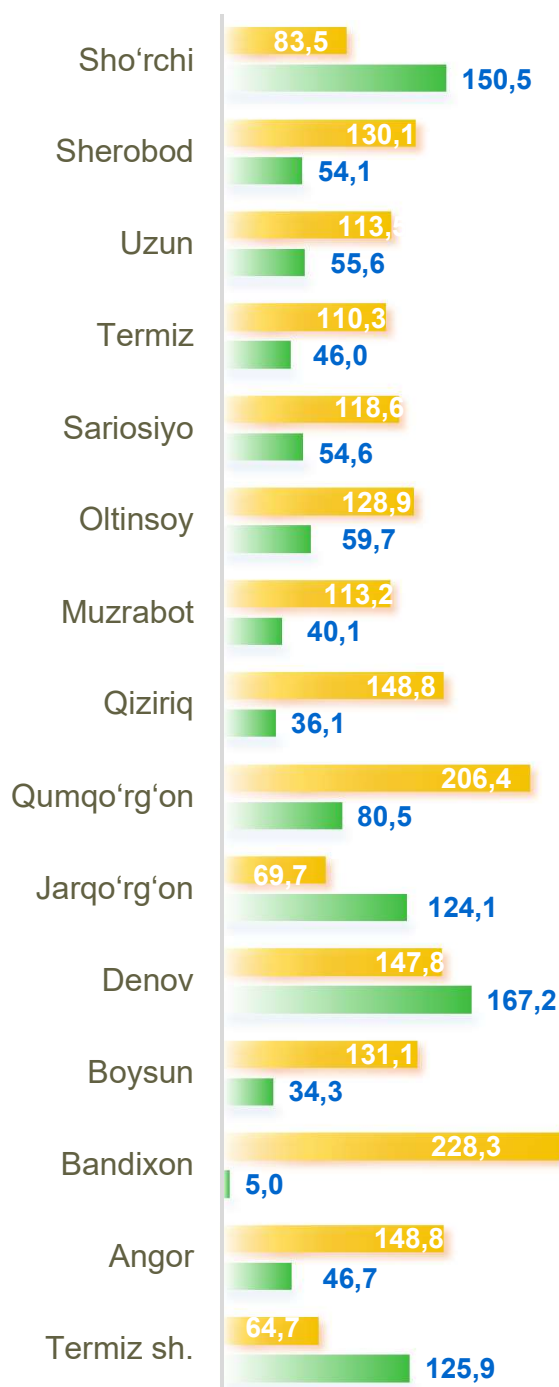


**Hududlar bo'yicha iste'mol mahsulotlari ishlab  
chiqarish hajmi, tarkibi va o'sish sur'ati  
(2023-yilning yanvar-iyun oylarida)**

	Mrd. so'm	Jamiga nisbatan ulushi, % da	2022-yil yanvar-iyun oylariga nisbatan, % da
<b>Surxondaryo viloyati</b>	<b>1080,4</b>	<b>100,0</b>	<b>103,0</b>
<b>Termiz sh.</b>	<b>125,9</b>	<b>11,7</b>	<b>64,7</b>
tumanlar:			
<b>Angor</b>	<b>46,7</b>	<b>4,3</b>	<b>148,8</b>
<b>Bandixon</b>	<b>5,0</b>	<b>0,5</b>	<b>228,3</b>
<b>Boysun</b>	<b>34,3</b>	<b>3,2</b>	<b>131,1</b>
<b>Denov</b>	<b>167,2</b>	<b>15,5</b>	<b>147,8</b>
<b>Jarqo'rg'on</b>	<b>124,1</b>	<b>11,5</b>	<b>69,7</b>
<b>Qumqo'rg'on</b>	<b>80,5</b>	<b>7,5</b>	<b>206,4</b>
<b>Qiziriq</b>	<b>36,1</b>	<b>3,3</b>	<b>148,8</b>
<b>Muzrabot</b>	<b>40,1</b>	<b>3,7</b>	<b>113,2</b>
<b>Oltinsoy</b>	<b>59,7</b>	<b>5,5</b>	<b>128,9</b>
<b>Sariosiyo</b>	<b>54,6</b>	<b>5,1</b>	<b>118,6</b>
<b>Termiz</b>	<b>46,0</b>	<b>4,3</b>	<b>110,3</b>
<b>Uzun</b>	<b>55,6</b>	<b>5,1</b>	<b>113,5</b>
<b>Sherobod</b>	<b>54,1</b>	<b>5,0</b>	<b>130,1</b>
<b>Sho'rchi</b>	<b>150,5</b>	<b>13,9</b>	<b>83,5</b>

**Hududlar bo'yicha iste'mol mahsulotlari ishlab chiqarish hajmi, tarkibi va o'sish sur'ati**

*Hududlar kesimida iste'mol mahsulotlari ishlab chiqarilishining Viloyat jami hajmidagi eng yuqori ulushni Denov tumani 15,5 % ni, Sho'rchi tumani 13,9 % ni tashkil etdi.*

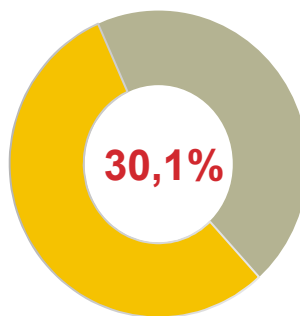


o'sish sur'ati  
mlrd. so'm

**990,7** mlrd. so'm  
2021- yil yanvar-iyun

**1093,5** mlrd. so'm  
2022- yil yanvar-iyun

**1080,4** mlrd. so'm  
2023- yil yanvar-iyun



Jami sanoat ishlab chiqarish hajmida iste'mol mahsulotlarining ulushi





**Surxondaryo viloyati hududlari kesimida sanoat ishlab chiqarishi hajmlari**

Hududlar kesimida sanoat ishlab chiqarilishining viloyat jami hajmidagi eng yuqori ulushi Sherobod tumani 14,8 % ni, Jarqo'rg'on tuman 11,7 % ni, Sho'rchi tumani 11,1 % ni, shuningdek, Termiz shahri esa 12,8 % ni tashkil etdi.

**Surxondaryo viloyati**

2021- yil

2642,1 mlrd. so'm

2021- yil yanvar-iyun

2022- yil

3047,0 mlrd. so'm

2022- yil yanvar-iyun

2023- yil

3586,1 mlrd. so'm

2023- yil yanvar-iyun



2021- yil

105,6 %

2021- yil yanvar-iyun

2022- yil

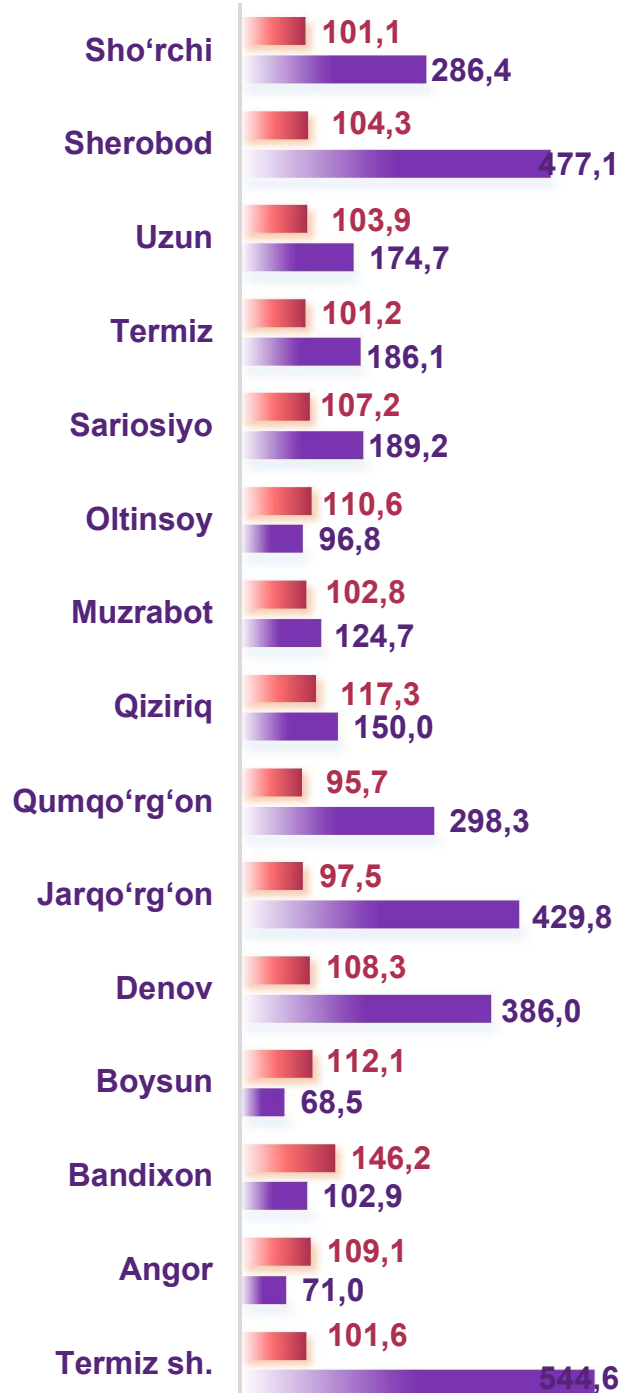
104,5 %

2022- yil yanvar-iyun

2023- yil

106,1 %

2023- yil yanvar-iyun

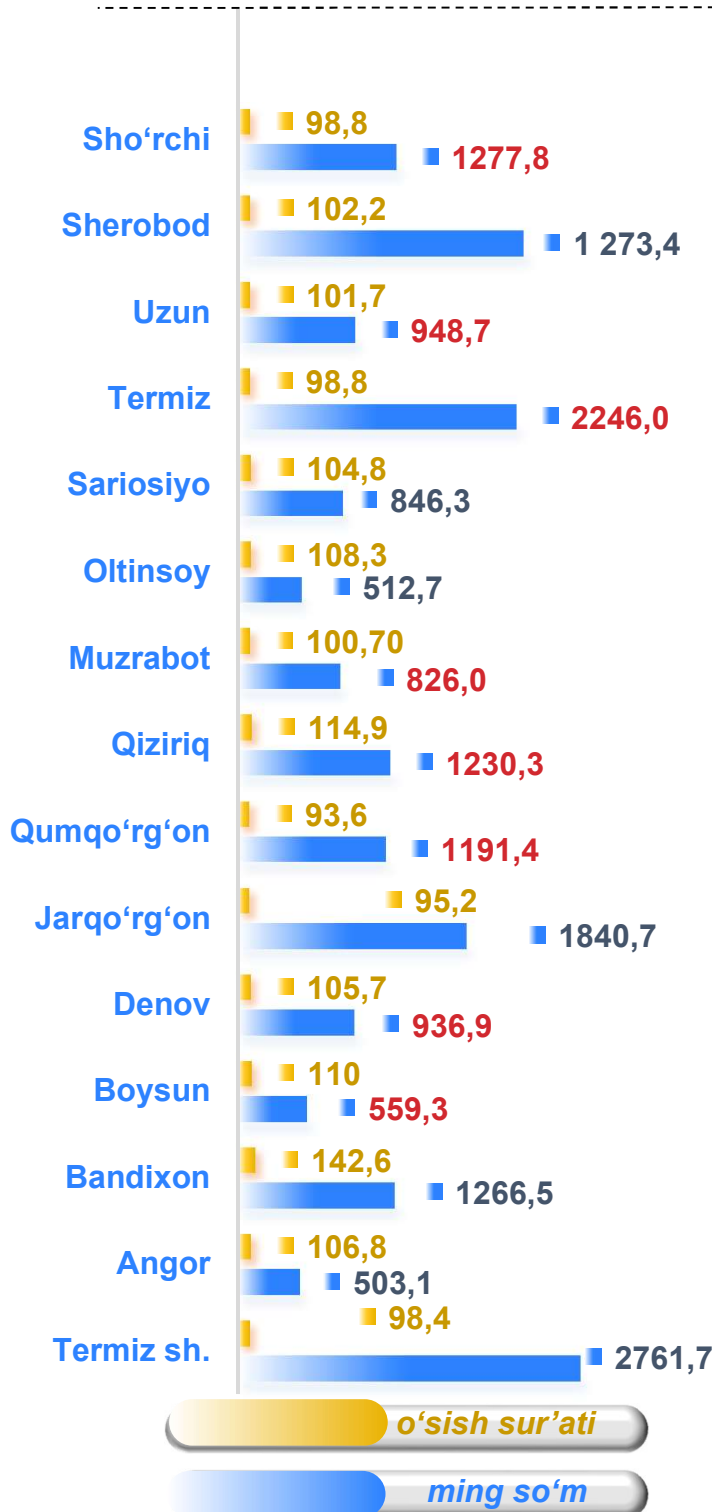


FHI, % da

mlrd. so'm

Aholi jon boshiga to'g'ri keladigan sanoat mahsulotlari ishlab chiqarish

Aholi jon boshiga sanoat mahsulotlari ishlab chiqarishning taqsimlanishi, yirik sanoat korxonalari joylashganligi hisobiga Sherobod (2303,6 ming so'm), Termiz (2246,0 ming so'm) hamda Jarqo'rg'on (1840,7 ming so'm) tumanlarida va Termiz shahri (2761,7 ming so'm) o'rtacha viloyat darajasi ko'rsatkichidan (1271,0 ming so'm) ancha yuqoriligini ko'rsatmoqda.



Surxondaryo viloyati

2021- yil

980,6 ming so'm

2021- yil yanvar-iyun

2022- yil

1105,1 ming so'm

2022- yil yanvar-iyun

2023- yil

1271,0 ming so'm

2023- yil yanvar-iyun



01

2021- yil

103,5 %

2021- yil yanvar-iyun

02

2022- yil

101,4 %

2022- yil yanvar-iyun

03

2023- yil


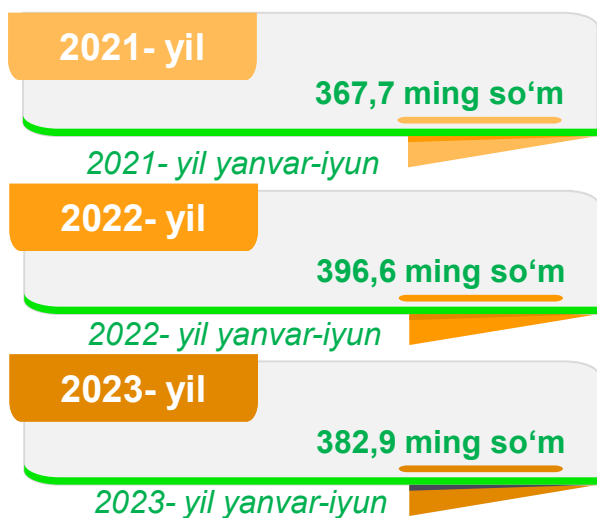
103,7 %

2023- yil yanvar-iyun

**Aholi jon boshiga to'g'ri keladigan iste'mol mahsulotlari ishlab chiqarish**

Viloyat bo'yicha aholi jon boshiga iste'mol mahsulotlari ishlab chiqarilishi 106,8 ming so'm bo'lgani holda, Termiz shahrida – 152,3 ming so'mni, Sho'rchi tumanida – 331,4 ming so'mni, Termiz tumanida – 187,8 ming so'mni va Jarqo'rg'on tumanida – 138,3 ming so'mni tashkil etdi.

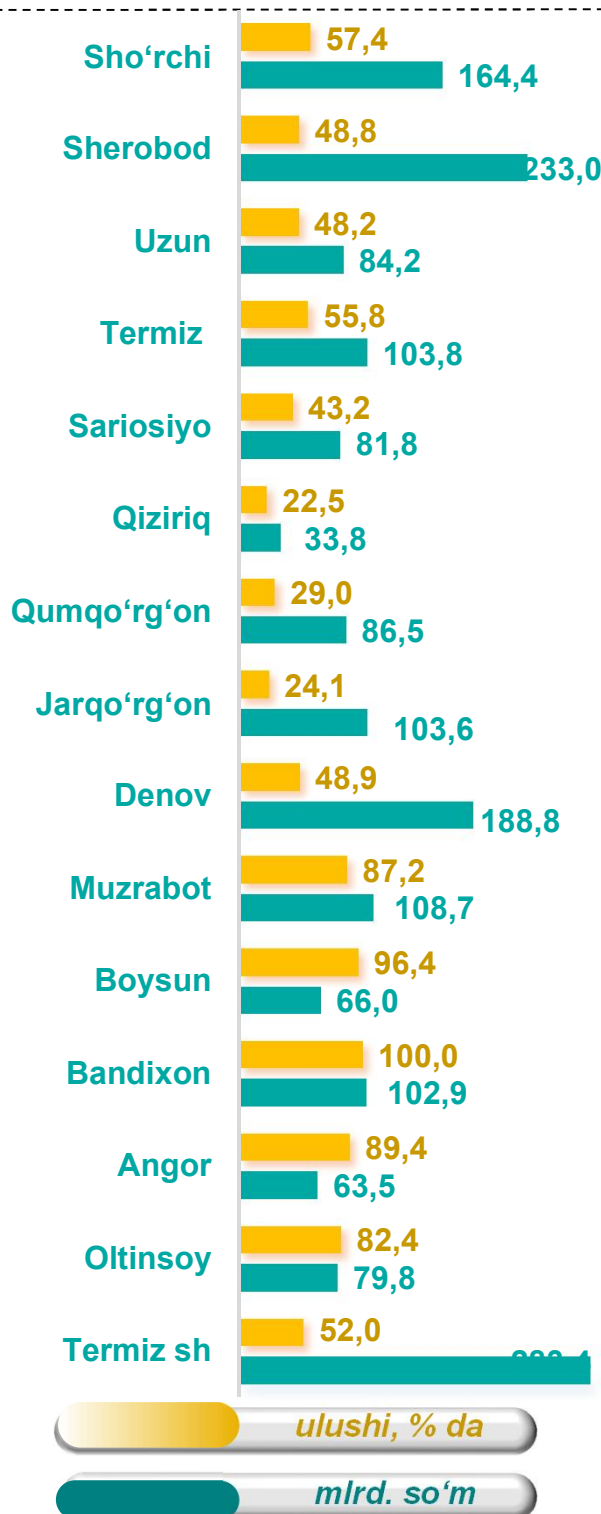
**Surxondaryo viloyati**



o'sish sur'ati  
ming so'm

## Sanoat mahsulotlari ishlab chiqarishda kichik biznesning ulushi

Hisobot davrida kichik tadbirkorlik subyektlari tomonidan 1784,2 mlrd. soʻmlik sanoat mahsuloti ishlab chiqarilib, uning umumiy ishlab chiqarish hajmidagi ulushi 49,8 % ni tashkil etdi.



### Surxondaryo viloyati

2021- yil

880,2 mlrd. soʻm

2021- yil yanvar-iyun

2022- yil

1106,6 mlrd. soʻm

2022- yil yanvar-iyun

2023- yil

1784,2 mlrd. soʻm

2023- yil yanvar-iyun



2021- yil

36,3 %

2021- yil yanvar-iyun

2022- yil

38,2 %

2022- yil yanvar-iyun

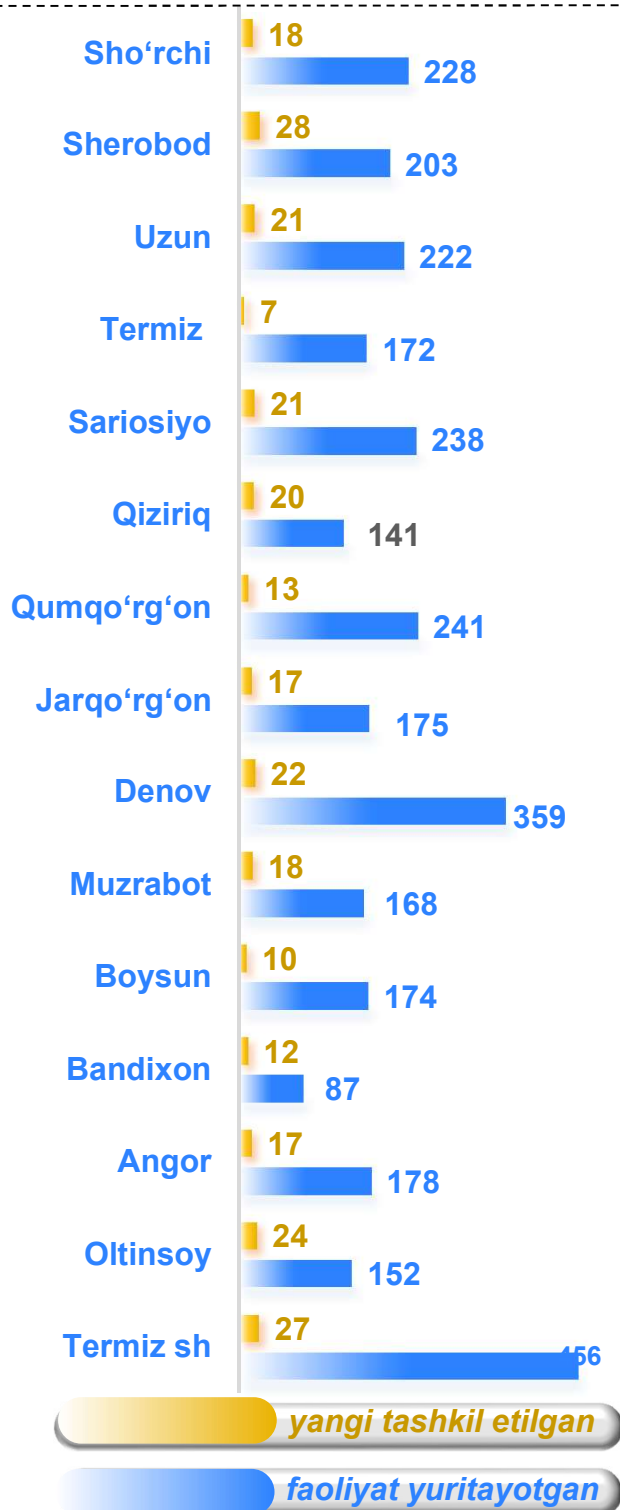
2023- yil

49,8 %

2023- yil yanvar-iyun

Viloyatda faoliyat ko'rsatayotgan va yangi tashkil etilgan sanoat korxonalari

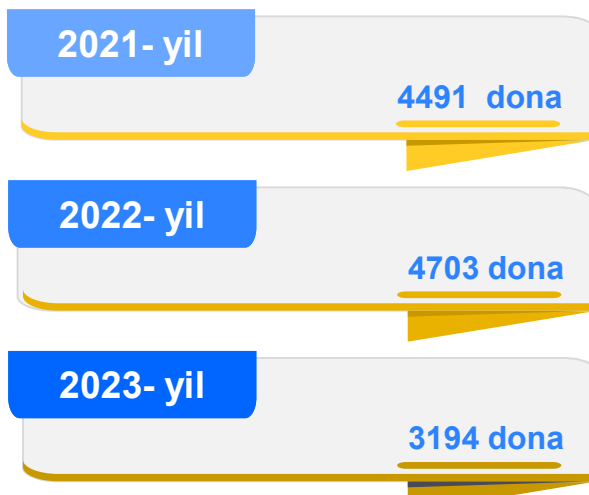
Bugungi kunda viloyatda 3820 ta sanoat korxonalari faoliyat ko'rsatmoqda, shundan 770 tasi (ro'yxatdan o'tgan korxonalar umumiy sonining 20,2 % i) Termiz shahriga, 397 tasi (10,4 %) Denov tumaniga, 265 tasi (6,9 %) Sariosiyo tumaniga, 262 tasi (6,9 %) Sho'rchi tumaniga va 254 tasi (6,6 %) Qumqo'rg'on tumaniga to'g'ri kelmoqda.



Jami yangi tashkil etilgan



Jami faoliyat yuritayotgan





## Tayyor mahsulotlar, butlovchi qismlar va materiallar ishlab chiqarishni mahalliyashtirish dasturining amalga oshirilishi

Viloyat sanoat mahsulotlari ishlab chiqarishning yuqori o'sish sur'atlariga erishishda tayyor mahsulotlar, butlovchi qismlar va materiallar ishlab chiqarishni mahalliyashtirish Dasturining amalga oshirilishi ham o'z ta'sirini ko'rsatdi. Mazkur dastur doirasida kiritilgan 31 ta loyiha bo'yicha 42,9 mlrd. so'mlik mahsulotlar ishlab chiqarildi. Mahalliyashtirish dasturi doirasida 2023-yilning yanvar-iyun oylarida 202 ta yangi ish o'rinlari yaratildi.

### Tayyor mahsulotlar, butlovchi qismlar va materiallar ishlab chiqarishni mahalliyashtirish Dasturining asosiy ko'rsatkichlari

	2022- yil yanvar-iyun	2023- yil yanvar-iyun
<b>Loyihalar soni, birlikda</b>	20	31
<b>Korxonalar soni, birlikda</b>	20	18
<b>Ishlab chiqarish hajmi, mlrd. so'm</b>	44,5	42,9
<b>Eksport qilingan mahalliyashtirilgan mahsulot hajmi, mln. AQSh dollari</b>	-	-
<b>Yaratilgan yangi ish o'rinlari, birlikda</b>	35	202