



**SURXONDARYO VILOYATI
STATISTIKA BOSHQARMASI**

**SURXONDARYO
VILOYATIDA
QURILISH ISHLARI**

**2023- YIL
YANVAR-APREL**

2023- yilning yanvar-aprel oylarida, Surxondaryo viloyatida jami **2 113,6** mlrd. soʻmlik qurilish ishlari bajarilib, oʻsish surʻati 2022- yilning yanvar-aprel oylariga nisbatan **103,7 %** ni tashkil etdi.



Qurilish ishlari hajmining tarkibi, % da

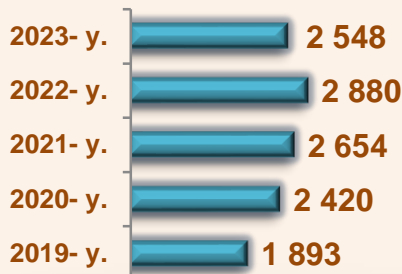
Qurilish ishlari hajmi yirik qurilish tashkilotlari, kichik korxonalar va mikrofirmalar hamda norasmiy sektorlarda amalga oshirilgan ishlar tarkibi boʻyicha shakllanadi.



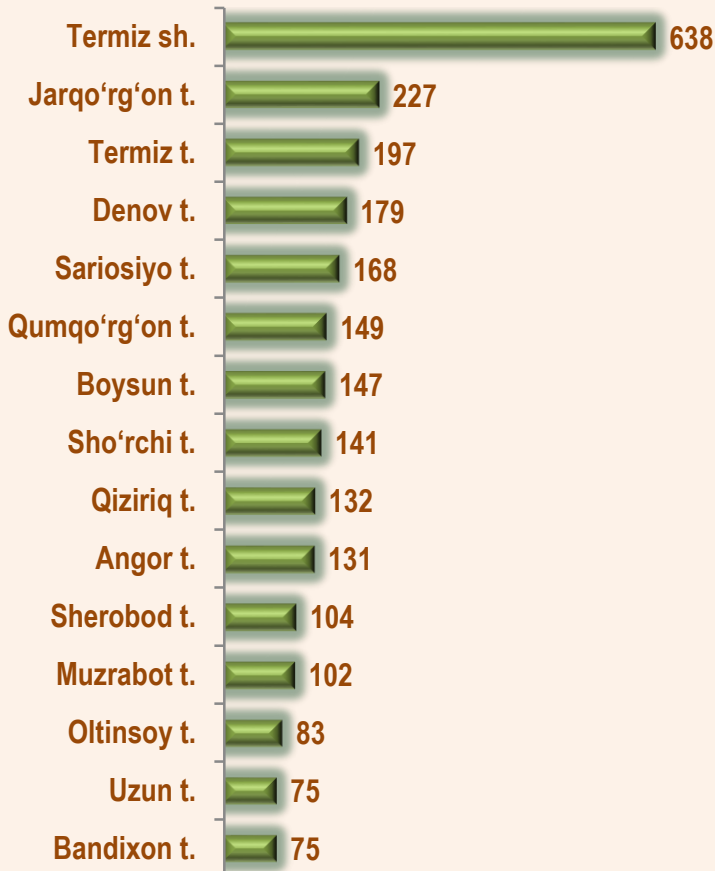
2023- yil 1- may holatiga ko'ra, qurilish ishlari bo'yicha faoliyat ko'rsatayotgan korxonalar va tashkilotlar, *birlikda*



Yillar kesimida soni



Hududlar kesimida



1 428

Bino va inshootlar
qurish

593

Fuqarolik obyektlarini
qurish

527

Ixtisoslashtirilgan
qurilish ishlari

Qurilish sohasi mamlakatimiz milliy iqtisodiyotining barqaror o'sishiga o'zining munosib hissasini qo'shib kelayotgan sohalardan hisoblanadi. Ushbu sohada faoliyat ko'rsatayotgan korxonalar va tashkilotlarning soni 2022- yilning mos davri bilan solishtirganda o'sish sur'ati 88,5 foizga oshgan.

Qurilish sohasida faoliyat ko'rsatayotgan korxonalar va tashkilotlar soni ushbu sohaning quydagi yo'nalishlari kesimida qaralganda;

binolar va inshootlar qurilish yo'nalishi 56,0 foiz ulushi tashkil etib, o'sish sur'ati 2022- yilning mos davriga nisbatan 79,4 foiz;

fuqarolik obyektlarini qurish yo'nalishi 23,3 foiz ulushi tashkil etib, o'sish sur'ati 2022- yilning mos davriga nisbatan 119,6 foiz;

ixtisoslashtirilgan qurilish ishlari yo'nalishi 20,7 foiz ulushni va 90,1 foiz o'sish sur'atini tashkil etdi.

	Holatiga :		o'tgan yilga nisbatan, % da
	01.05.2022- y.	01.05.2023- y.	
Surxondaryo viloyati	2 880	2 548	88,5
Termiz sh.	777	638	82,1
<i>tumanlar:</i>			
Oltinsoy	70	83	118,6
Angor	166	131	78,9
Bandixon	64	75	117,2
Boysun	144	147	102,1
Muzrabot	128	102	79,7
Denov	201	179	89,1
Jarqo'rg'on	257	227	88,3
Qumqo'rg'on	166	149	89,8
Qiziriq	173	132	76,3
Sariosiyo	167	168	100,6
Termiz	245	197	80,4
Uzun	70	75	107,1
Sherobod	103	104	101,0
Sho'rchi	149	141	94,6



2023- yil 1- may holatiga ko'ra, Surxondaryo viloyatida faoliyat ko'rsatayotgan qurilish korxonalari ulushi, % da



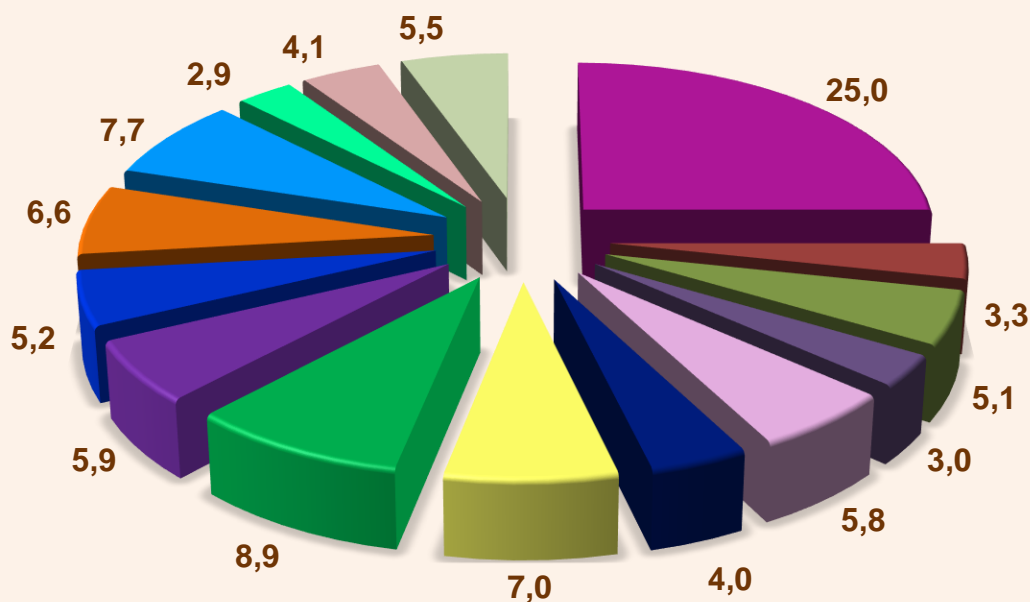
Termiz sh. (25,0)



Termiz (7,7)



Jarqo'rg'on (8,9)



- Termiz sh.
- Oltinsoy
- Angor
- Bandixon
- Boysun
- Muzrabot
- Denov
- Jarqo'rg'on
- Qumqo'rg'on
- Qiziriq
- Sariosiyo
- Termiz
- Uzun
- Sherobod
- Sho'rchi

Qurilish ishlari 2023- yil yanvar-aprel uchun

	Qurilish ishlari, mlrd. so'm	Shu jumladan:		
		Yirik qurilish tashkilotlari	Kichik va mikrofirmalar	Norasmiy sektor
Surxondaryo viloyati	2 113,6	201,8	1 425,3	486,5
Termiz sh.	792,2	112,9	642,7	36,6
<i>tumanlar:</i>				
Oltinsoy	28,6	-	16,6	12,0
Angor	112,1	-	78,7	33,4
Bandixon	28,5	3,7	12,6	12,2
Boysun	97,5	-	70,0	27,5
Muzrabot	90,6	-	48,7	41,9
Denov	210,6	-	133,3	77,3
Jarqo'rg'on	100,3	9,4	73,1	17,8
Qumqo'rg'on	78,8	3,1	48,1	27,6
Qiziriq	43,7	-	31,5	12,2
Sariosiyo	223,0	72,3	78,8	71,9
Termiz	135,6	-	89,8	45,8
Uzun	42,0	0,1	28,3	13,6
Sherobod	87,5	-	42,1	45,4
Sho'rchi	42,6	0,3	31,0	11,3

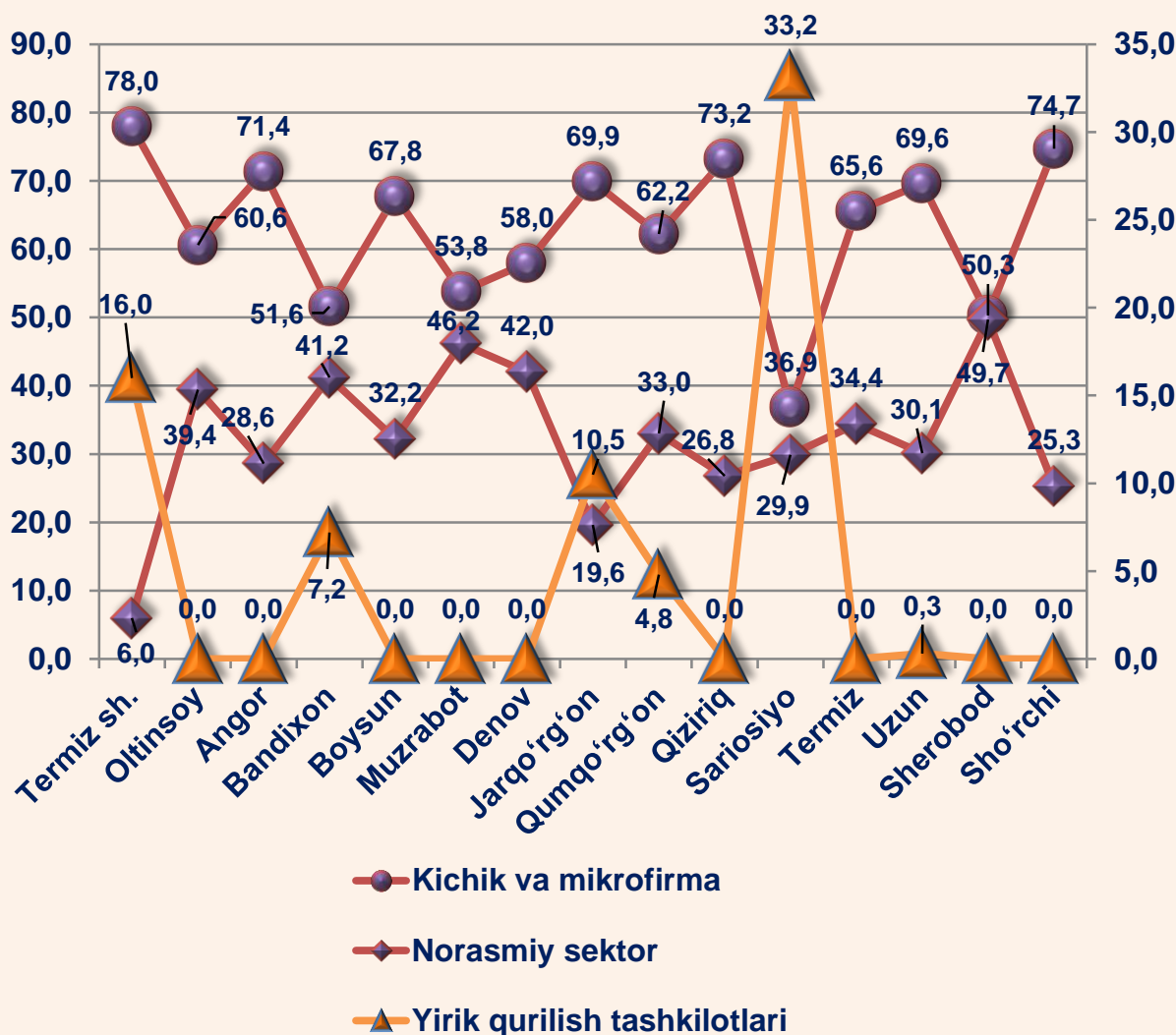


2023- yilning yanvar-aprel oylarida, jami qurilish ishlari hajmi tarkibida yirik qurilish tashkilotlari tomonidan bajarilgan qurilish ishlari hajmi 201,8 mlrd. so'mni tashkil etdi. Qurilish ishlari 2022- yilga nisbatan 111,5 % ni tashkil etib, jami qurilish ishlari hajmidagi ulushi 2022- yildagi ko'rsatkich darajasidan 0,7 % punktga ko'payib, 9,6 % ni tashkil etdi.

Qurilish ishlari 2023- yil yanvar-aprel uchun



Pudratchi – kapital qurilish uchun pudrat shartnomasi asosida bino va inshootlarni qurish bo‘yicha qurilish-montaj, qayta ta‘mirlash, kapital ta‘mirlash hamda texnologik va boshqa uskunalarni montaj qilish, sozlash va boshqa pudrat ishlarini bajarish bilan shug‘ullanadi.





MA'LUMOT UCHUN: yirik qurilish tashkilotlari tomonidan bajarilgan qurilish ishlarining jami qurilish ishlari hajmidagi eng ko'p ulushi Termiz shahri (hududdagi jami qurilish ishlari hajmining 14,3 % i yoki 2022- yilga nisbatan 258,6 %), Qumqo'rg'on tumani (hududdagi jami qurilish ishlari hajmining 3,9 % i yoki 2022- yilga nisbatan 22,1 %) va Sariosiyo tumani (hududdagi jami qurilish ishlari hajmining 32,4 % i yoki 2022- yilga nisbatan 62,6 %)ga to'g'ri keldi.

Kichik korxonalar va mikrofirmalar tomonidan bajarilgan qurilish ishlari



2023- yilning yanvar-aprel oylarida kichik korxonalar va mikrofirmalar tomonidan bajarilgan qurilish ishlari hissasiga jami qurilish ishlari hajmining 67,4 % i to'g'ri kelib, 2022- yil ko'rsatkichiga nisbatan 2,3 % punktga kamaydi. Shuningdek, ular hissasiga to'g'ri kelgan qurilish ishlari hajmi 2022- yilga nisbatan 101,2 % ni tashkil etgan holda 1 425,3 mlrd. so'm miqdorida qayd etildi.

Kichik korxonalar va mikrofirmalar, ulushi, % da



67,4

2023- yil
Yanvar-aprel

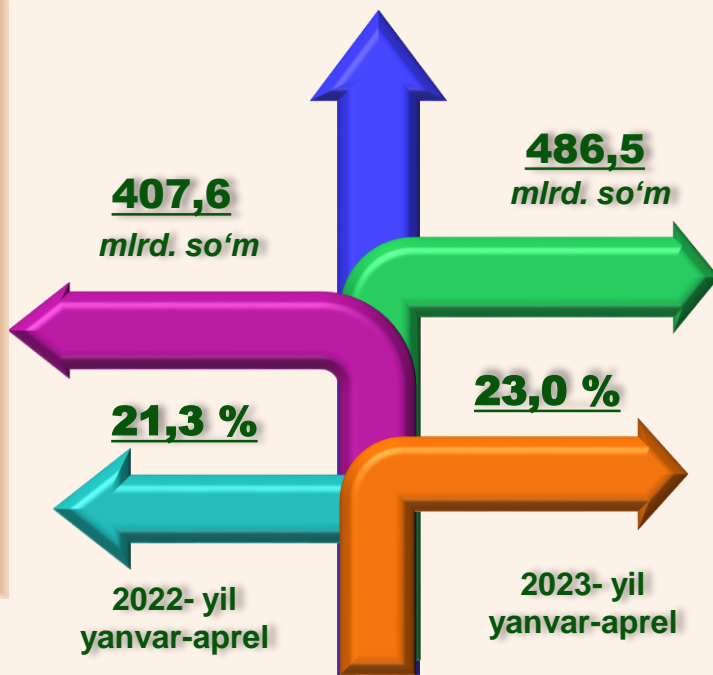
69,7

2022- yil
Yanvar-aprel



MA'LUMOT UCHUN: Joriy hisobot davrida kichik korxonalar va mikrofirmalar tomonidan eng yuqori ulush ko'rsatkichi Denov tumani (133,3 mlrd. so'm yoki umumiy hajmga nisbatan 63,3 %), Termiz tumani (89,8 mlrd. so'm yoki 66,2 %), Boysun tumani (70,0 mlrd. so'm yoki 71,8 %)ga to'g'ri keldi.

Norasmiy sektor hissasiga to'g'ri kelgan qurilish ishlari ulushi **23,0 %** ni tashkil etdi yoki **486,5 mlrd. so'm** miqdorida qayd etildi. 2022- yilga nisbatan **108,8 %** ni tashkil etdi.



Mulkchilik shakli davlat va nodavlat bo'lgan tashkilotlar tomonidan bajarilgan qurilish ishlari, ulushi foizda

Davlat mulkchiligidagi tashkilotlar tomonidan jami **14,9 mlrd. so'm** qurilish ishlari bajarildi. Nodavlat mulkchilikdagi tashkilotlar tomonidan esa **2 098,7 mlrd. so'm** qurilish ishlari bajarildi. Ularning viloyatdagi ulushi mos ravishda **0,7 %** va **99,3 %** ni tashkil etdi.

2022- yil yanvar-aprel



2023- yil yanvar-aprel



Mulkchilik shakllari bo'yicha bajarilgan qurilish ishlari 2023- yil yanvar-aprel oylarida



	Qurilish ishlari, mlrd. so'm	Davlat mulki		Nodavlat mulk	
		mlrd. so'm	ulushi % da	mlrd. so'm	ulushi % da
Surxondaryo viloyati	2 113,6	14,9	0,7	2 098,7	99,3
Termiz sh.	792,2	14,9	1,9	777,3	98,1
<i>tumanlar:</i>					
Oltinsoy	28,6	-	-	28,6	100,0
Angor	112,1	-	-	112,1	100,0
Bandixon	28,5	-	-	28,5	100,0
Boysun	97,5	-	-	97,5	100,0
Muzrabot	90,6	-	-	90,6	100,0
Denov	210,6	-	-	210,6	100,0
Jarqo'rg'on	100,3	-	-	100,3	100,0
Qumqo'rg'on	78,8	-	-	78,8	100,0
Qiziriq	43,7	-	-	43,7	100,0
Sariosiyo	223,0	-	-	223,0	100,0
Termiz	135,6	-	-	135,6	100,0
Uzun	42,0	-	-	42,0	100,0
Sherobod	87,5	-	-	87,5	100,0
Sho'rchi	42,6	-	-	42,6	100,0

**Umumiy hajmdan yangi qurilish,
rekonstruksiya, kengaytirish,
texnik qayta quollantirish ishlari ulushi
2023- yil yanvar-aprel oylarida**



Bajarilgan qurilish ishlarining katta qismi yangi bino va inshootlarni qurishga tegishli. Jami qurilish ishlarining **76,1 %** i yoki 1 609,1 mlrd. soʻm qurilish ishlari aynan iqtisodiyotda yangi ishlab chiqarish quvvatlari, turar-joy va boshqa ijtimoiy obyektlarni yaratishga qaratilgan.

11,8 %

Yirik qurilish tashkilotlari boʻyicha yangi qurilish hisobidan 189,4 mlrd. soʻmlik ishlar bajarildi yoki jami yirik qurilish tashkilotlarining yangi qurilish ishlaridagi ulushi **11,8 %** ni tashkil etdi.

Kichik korxonalar va mikrofirmalar boʻyicha yangi qurilish hisobidan 940,8 mlrd. soʻm yoki jami kichik korxonalar va mikrofirmalarning yangi qurilish ishlaridagi ulushi **58,5 %** ni tashkil etdi.

58,5 %

29,7 %

Yangi qurilish ishlari hajmida norasmiy sektor hissasi 478,9 mlrd. soʻm yoki ularning jamiga nisbatan ulushi **29,7 %** ni tashkil etdi.

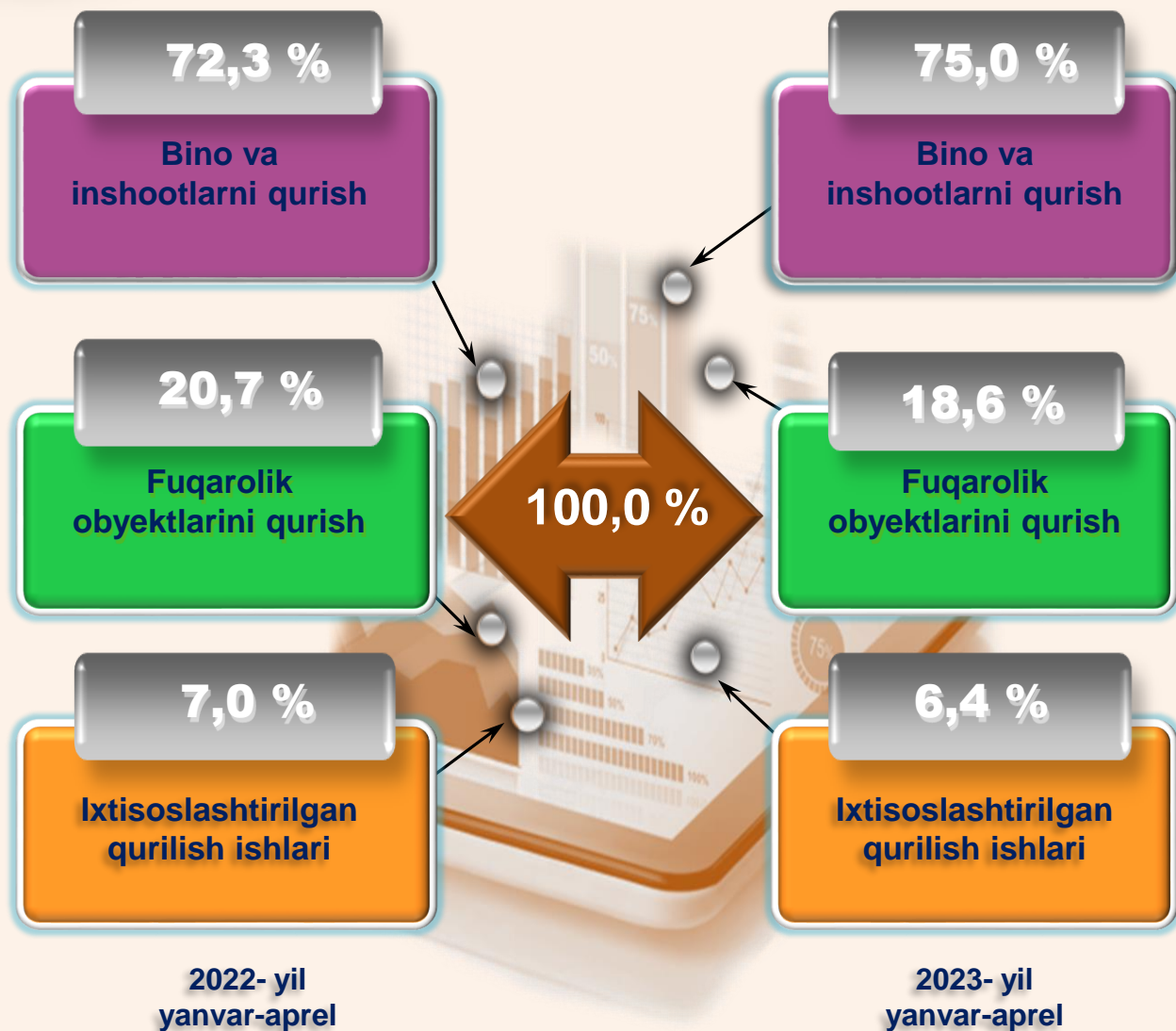
Hududlar kesimida qurilish ishlari 2023- yil yanvar-aprel oylarida

	Qurilish ishlari, mlrd. so‘m	O‘sinh sur‘ati, % da	Umumiy hajmga nisbatan, % da
Surxondaryo viloyati	2 113,6	103,7	100,0
Termiz sh.	792,2	119,7	37,5
<i>tumanlar:</i>			
Oltinsoy	28,6	91,3	1,4
Angor	112,1	112,3	5,3
Bandixon	28,5	78,8	1,3
Boysun	97,5	110,1	4,6
Muzrabot	90,6	106,8	4,3
Denov	210,6	101,2	10,0
Jarqo‘rg‘on	100,3	69,2	4,7
Qumqo‘rg‘on	78,8	93,9	3,7
Qiziriq	43,7	76,3	2,1
Sariosiyo	223,0	86,9	10,6
Termiz	135,6	109,5	6,4
Uzun	42,0	100,1	2,0
Sherobod	87,5	114,0	4,1
Sho‘rchi	42,6	100,3	2,0



Ma‘lumot uchun: Yangi qurilish – yangi quvvatlarni yaratish maqsadida, yangi hududlarda amalga oshiriladigan asosiy, yordamchi va xizmat ko‘rsatish maqsadlari uchun obyektlar (bino va inshootlar) kompleksini qurish.

Surxondaryo viloyatida iqtisodiy faoliyat turlari bo'yicha qurilish ishlari



Ma'lumot uchun: Iqtisodiy faoliyat turlari bo'yicha qurilish ishlarining asosiy qismi qurilish, turar joy va yashash uchun mo'ljallangan hamda yashash uchun mo'ljallanmagan binolar qurish bo'yicha amalga oshirilgan qurilish ishlaridan tashkil topdi.

ulushi % da



Bino va inshootlarni qurish bo'yicha qurilish ishlari tarkibida yirik qurilish tashkilotlari tomonidan bajarilgan qurilish ishlari ulushi 6,1 % ni tashkil etib, 2022- yildagi ko'rsatkichga nisbatan 3,6 % punktga ko'paydi.

Ushbu faoliyat turida kichik korxonalar va mikrofirmalar hissasiga to'g'ri kelgan ulush 2022- yildagi ko'rsatkichga nisbatan 4,7 % punktga kamayib, 63,3 % ni tashkil etdi.

Norasmiy sektorning ulushi esa 2022- yildagi ko'rsatkichga nisbatan 1,1 % punktga ko'payib, 30,6 % ni tashkil etdi.

Fuqarolik obyektlarini qurish bo'yicha yirik qurilish tashkilotlari tomonidan bajarilgan qurilish ishlari hajmining ulushi 25,5 % ni tashkil etdi va 2022- yilga nisbatan 5,8 % punktga kamaydi.

Shuningdek, kichik korxonalar va mikrofirmalar ulushi mos ravishda 74,5 % ni tashkil etdi (5,8 % punktga ko'payish).

ulushi % da

38,6

31,3

68,7

25,5

74,5

Yirik qurilish
tashkilotlari

Kichik korxonalar
va mikrofirmalar

2022- yil
yanvar-aprel

2023- yil
yanvar-aprel

Ixtisoslashtirilgan qurilish ishlari tarkibida yirik qurilish tashkilotlari tomonidan bajarilgan qurilish ishlari hajmining ulushi 2022- yilga nisbatan 5,8 % punktga kamaydi va 3,9 % ni tashkil etdi. Qolgan 96,1 % i kichik korxonalar va mikrofirmalar hissasiga to'g'ri kelib, 2022- yilga nisbatan 5,8 % punktga ko'paydi.

3,9

2023- yil
yanvar-aprel

2022- yil
yanvar-aprel

9,7

96,1

2023- yil
yanvar-aprel

2022- yil
yanvar-aprel

90,3

**Yirik qurilish
tashkilotlari
ulushi, % da**

**Kichik korxonalar va
mikrofirmalar
ulushi, % da**

Investitsiya va qurilish
statistikasi
bo'limi

Aloqa telefoni: (76) 225-65-59