

## 2023- yilning yanvar-iyun oylarida Surxondaryo viloyatining qishloq, o'rmon va baliqchilik xo'jaligi

Dastlabki ma'lumotlarga ko'ra, 2023- yilning yanvar-iyun oylarida qishloq, o'rmon va baliqchilik xo'jaligi mahsulot (xizmat) larining umumiy hajmi 14 851,0 mlrd. so'mni yoki 2022- yilning mos davriga nisbatan 103,9 % ni, shu jumladan, dehqonchilik va chorvachilik, ovchilik va ushbu sohalarda ko'rsatilgan xizmatlar - 14 686,3 mlrd. so'mni (103,9 %), o'rmon xo'jaligi - 130,6 mlrd. so'mni (102,0 %), baliqchilik xo'jaligi - 34,1 mlrd. so'mni (106,7 %) tashkil qildi. Respublika qishloq, o'rmon va baliqchilik xo'jaligi tarkibida Surxondaryo viloyatining ulushi 9,6 % ni tashkil etdi.

**14 851,0****Surxondaryo viloyati bo'yicha  
qishloq, o'rmon va baliqchilik xo'jaligi  
mahsulot (xizmat)larining hajmi, mlrd. so'm**

01

**14 686,3****Dehqonchilik va chorvachilik, ovchilik  
va ushbu sohalarda ko'rsatilgan xizmatlar**

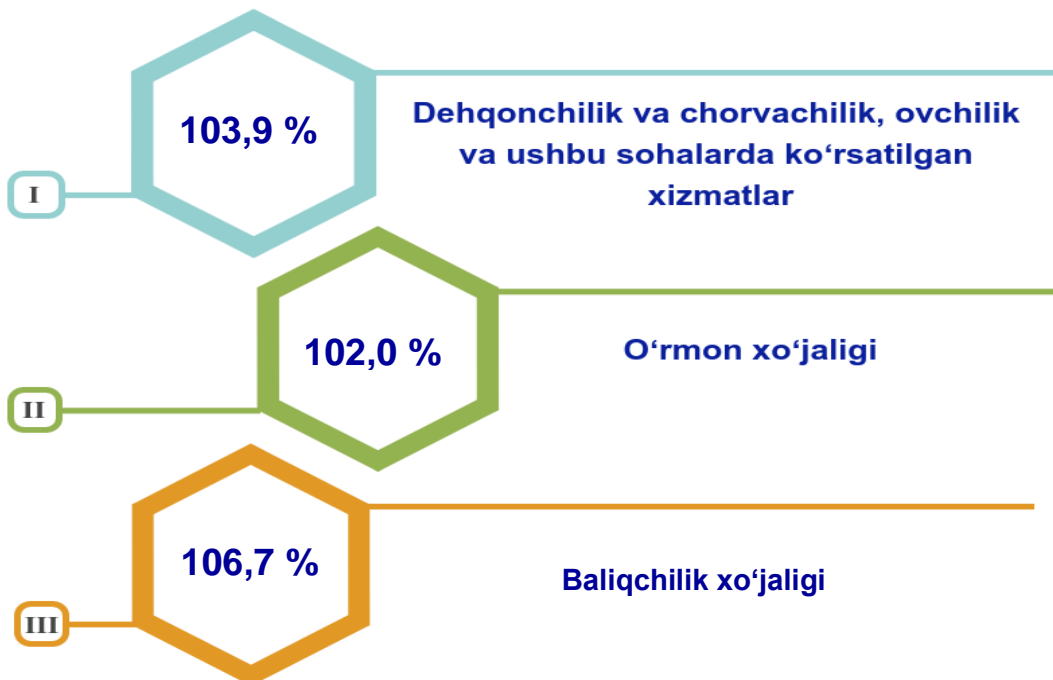
02

**130,6****O'rmon xo'jaligi**

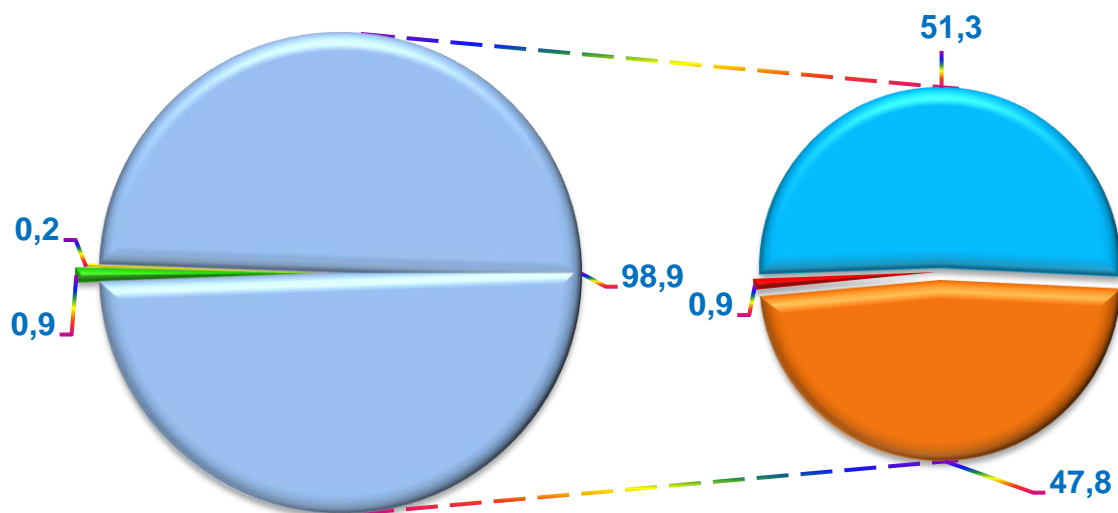
03

**34,1****Baliqchilik xo'jaligi**

**Qishloq, o‘rmon va baliqchilik xo‘jaligi mahsulot (xizmat)lar hajmining o‘shish sur‘ati**



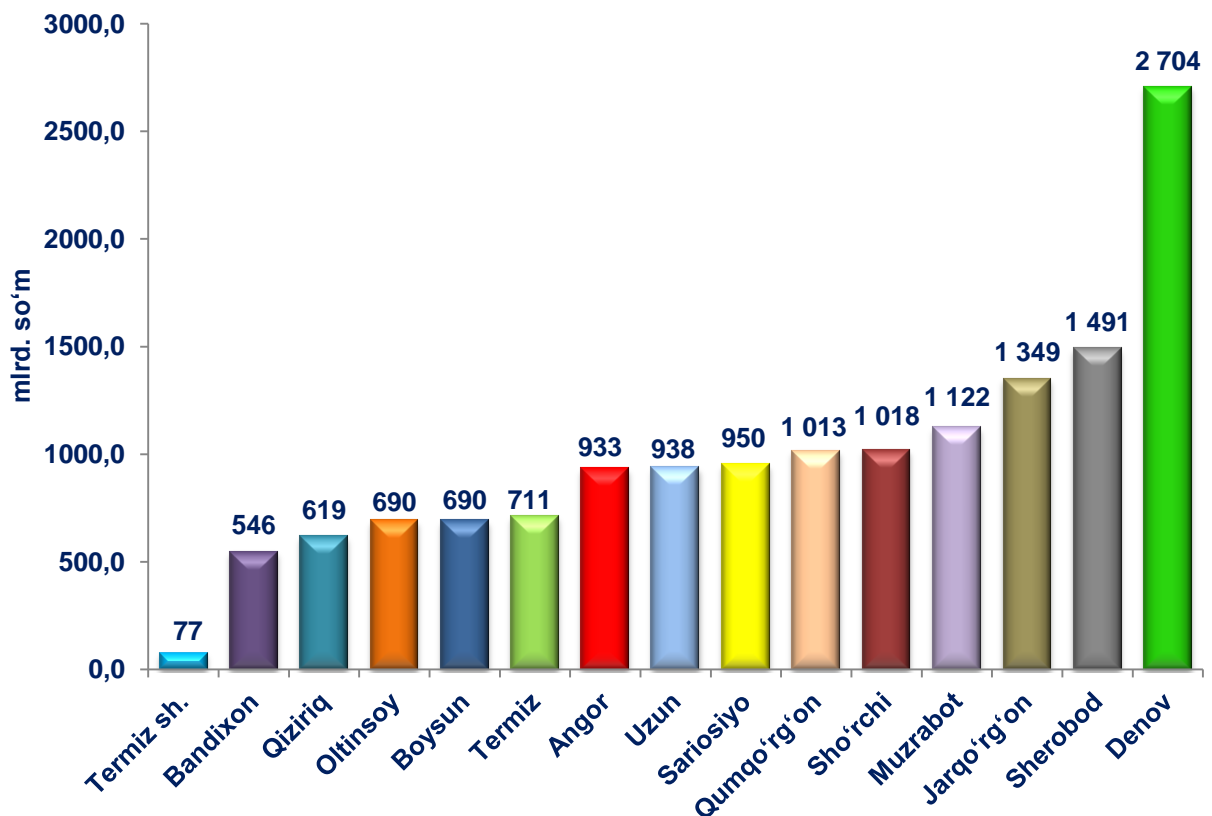
**Qishloq, o‘rmon va baliqchilik xo‘jaligi mahsulot (xizmat)lari umumiy hajmining taqsimlanishi (%)**



- O‘rmon xo‘jaligi
- Baliqchilik xo‘jaligi
- Dehqonchilik va chorvachilik, ovchilik va ushbu sohalarda ko‘rsatilgan xizmatlar
- Dehqonchilik
- Chorvachilik
- Ovchilik va qishloq xo‘jaligi sohasidagi xizmatlar

2023- yilning yanvar-iyun yakunlariga ko'ra, qishloq, o'rmon va baliqchilik xo'jaligi mahsulot (xizmat)lar umumiy hajmining 98,9 % i - dehqonchilik va chorvachilik, ovchilik va ushbu sohalarda ko'rsatilgan xizmatlar, 0,9 % i - o'rmon xo'jaligi, 0,2 % i - baliqchilik xo'jaligi hissasiga to'g'ri keladi.

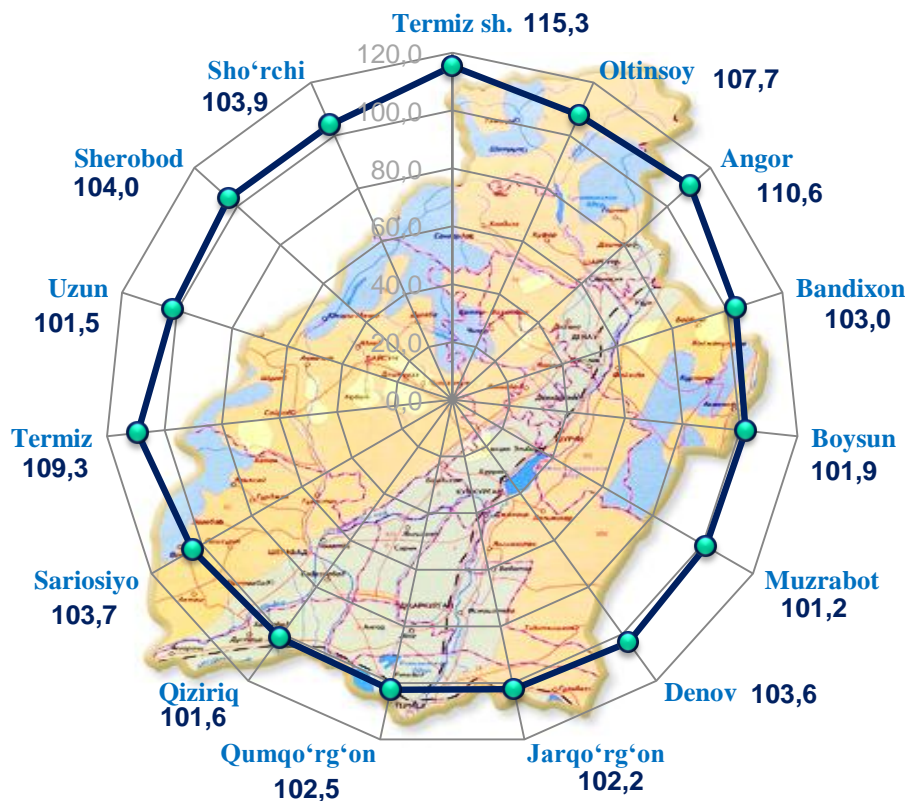
### **Shahar va tumanlar kesimida qishloq, o'rmon va baliqchilik xo'jaligi mahsulot (xizmat)larining hajmi**



2023- yilning yanvar-iyun oylarida, shahar va tumanlar kesimida qishloq, o'rmon va baliqchilik xo'jaligi mahsulot (xizmat)larining eng yuqori hajmi Denov (2 704 mlrd. so'm) va Sherobod tumanlarida (1 491 mlrd. so'm) qayd etildi. Aksincha kam hajmga ega hududlarga Termiz shahri (77 mlrd. so'm) va Bandixon tumanlari (546 mlrd. so'm) keltirib o'tish mumkin.

Viloyat ko'rsatkichidan (103,9 %) yuqori o'sish sur'atlari Termiz shahrida (115,3 %), Angor (110,6 %), Termiz (109,3 %), Oltinsoy (107,7 %), va Sherobod (104,0%) tumanlarida kuzatildi. Sho'rchi tumanida (103,9 %) tengligi, Sariosiyo (103,7 %), Denov (103,6 %), Bandixon (103,0 %), Qumqo'rg'on (102,5 %), Jarqo'rg'on (102,2 %), Boysun (101,9 %), Qiziriq (101,6 %), Uzun (101,5 %) va Muzrabot tumanlarida (101,2 %) esa aksincha o'sish sur'atlari pastligi kuzatildi.

## Hududlar bo'yicha qishloq, o'rmon va baliqchilik xo'jaligi mahsulot (xizmat)larining o'sish sur'ati

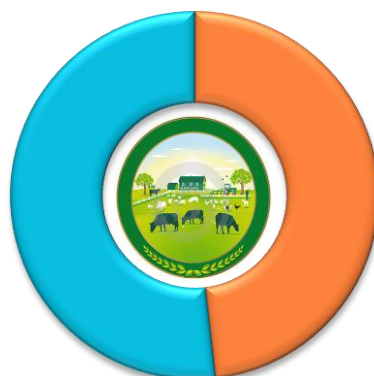


### Qishloq xo'jaligi mahsulotlari

2023- yilning yanvar-iyun oylarida ishlab chiqarilgan qishloq xo'jaligi mahsulotlari hajmi 14 558,6 mlrd. so'mni yoki 2022- yilning mos davriga nisbatan 103,9 % ni, shu jumladan, dehqonchilik mahsulotlari - 7 539,0 mlrd. so'mni (105,0 %), chorvachilik mahsulotlari – 7 019,6 mlrd. so'mni (102,5 %) tashkil qildi.

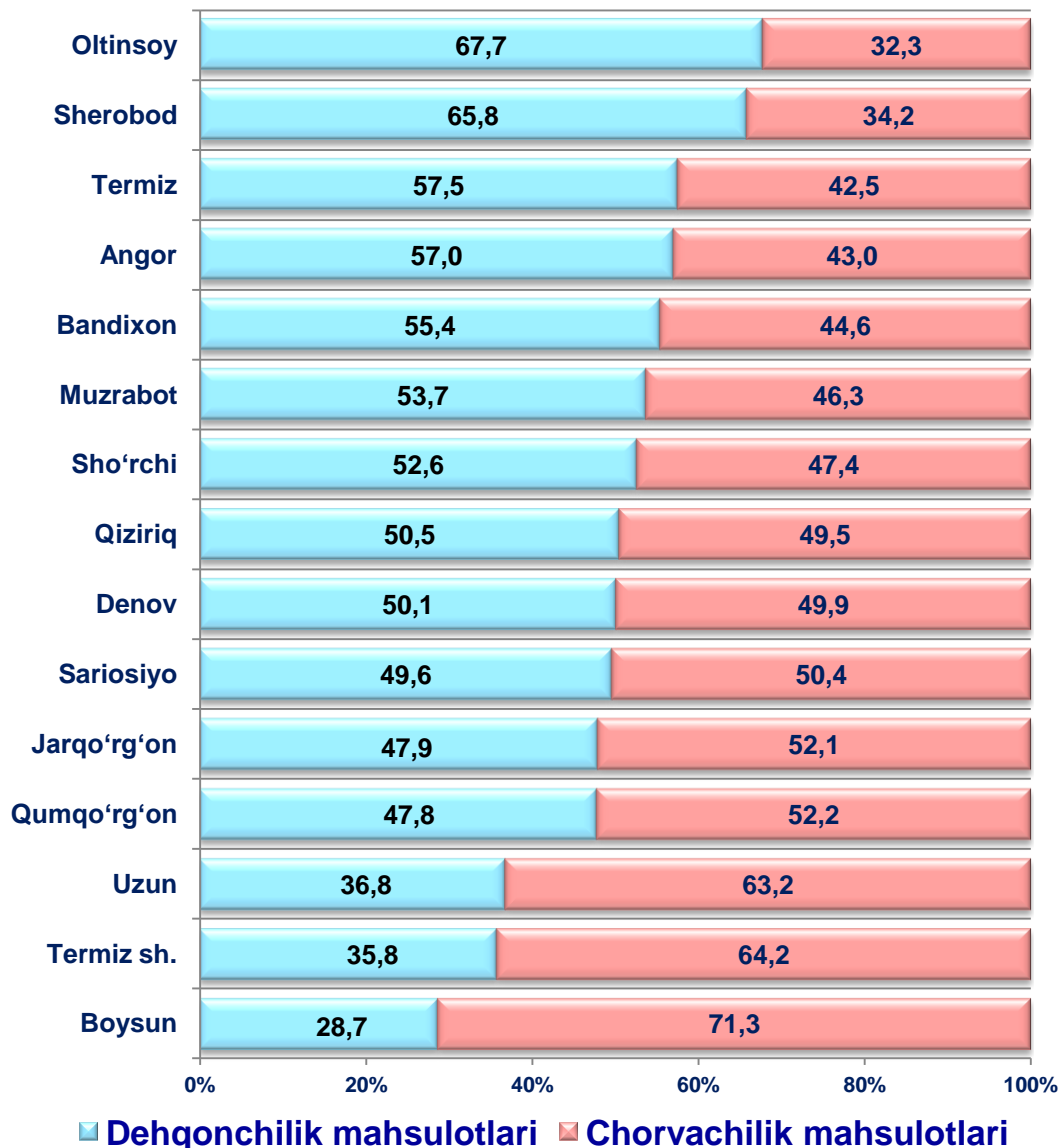
### Qishloq xo'jaligi mahsulotlari ishlab chiqarish hajmida dehqonchilik va chorvachilik mahsulotlarining ulushi

**51,8 %**  
Dehqonchilik  
mahsulotlari



**48,2 %**  
Chorvachilik  
mahsulotlari

**Ishlab chiqarilgan qishloq xo'jaligi mahsulotlari  
hajmining hududlar kesimida taqsimlanishi (%)**



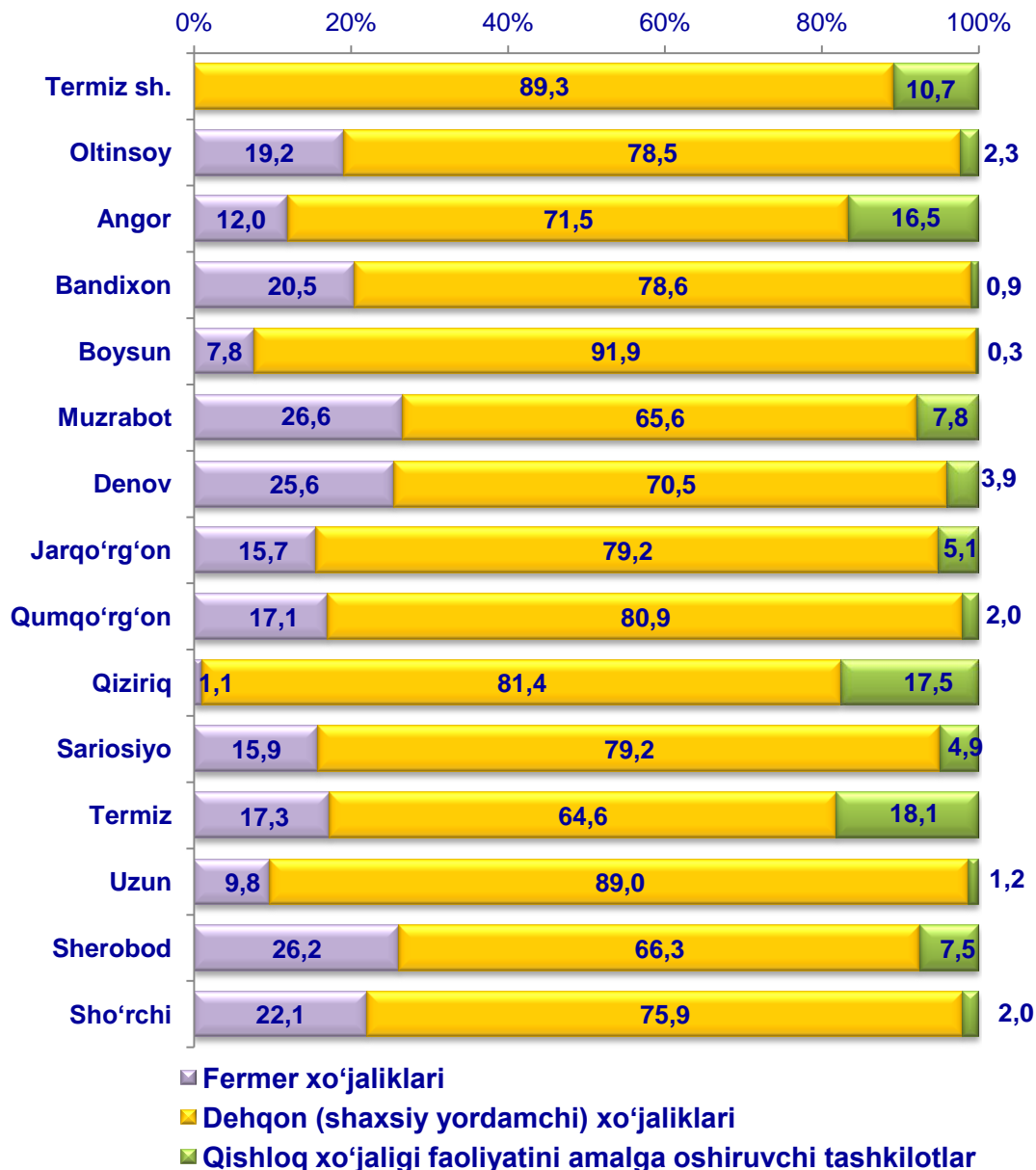
**Qishloq xo'jaligi mahsulotlari ishlab chiqarish hajmida  
dehqonchilik va chorvachilik mahsulotlarining ulushi**



Xo'jalik toifalari bo'yicha tahlillar, qishloq xo'jaligi mahsulotlari umumiy hajmining 75,2 % i - dehqon va tomorqa xo'jaliklariga, 18,8 % i -fermer xo'jaliklariga, 6,0 % i - qishloq xo'jaligi faoliyatini amalga oshiruvchi tashkilotlarga to'g'ri kelishi ko'rsatilmoqda.



**Ishlab chiqarilgan qishloq xo‘jaligi mahsulotlarining hududlar bo‘yicha xo‘jalik toifalari kesimida taqsimlanishi (%)**



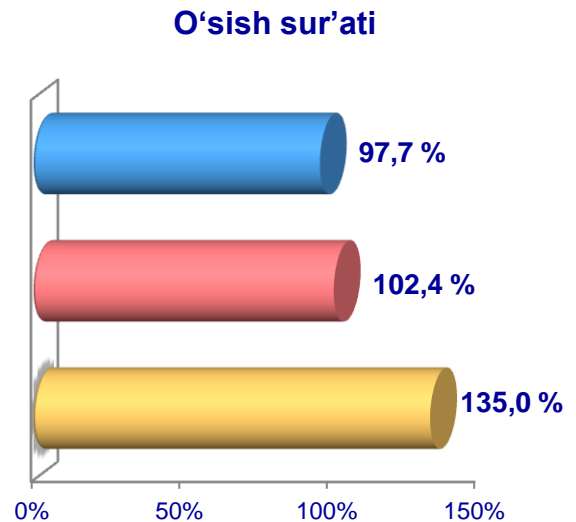
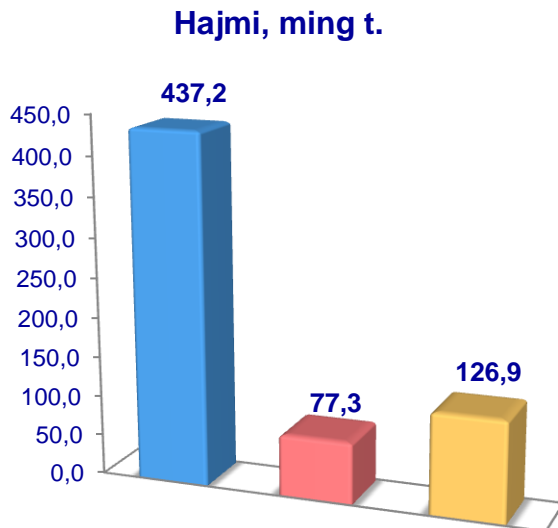
2023- yilning yanvar-iyun oylari yakuniga ko‘ra, ishlab chiqarilgan qishloq xo‘jaligi mahsulotlari tarkibidagi fermer xo‘jaliklarining ulushi bo‘yicha eng yuqori ko‘rsatkich Muzrabot tumanida (26,6 %), dehqon va tomorqa xo‘jaliklarining eng yuqori ulushi Termiz shahrida (89,3 %), qishloq xo‘jaligi faoliyatini amalga oshiruvchi tashkilotlarning eng yuqori ulushi Termiz tumanida (18,1 %) qayd etildi.

Fermer xo‘jaliklarining qishloq xo‘jaligi mahsuloti tarkibidagi ulushi bo‘yicha eng kam ko‘rsatkich Qiziriq tumanida (1,1 %), dehqon va tomorqa xo‘jaliklarining eng kam ulushi Termiz tumanida (64,6 %), qishloq xo‘jaligi faoliyatini amalga oshiruvchi tashkilotlarning eng kam ulushi Boysun tumanida (0,3 %) qayd etildi.

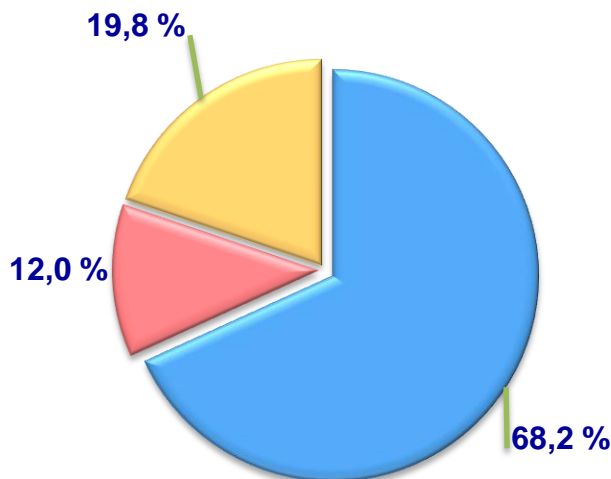
## Dehqonchilik

2023- yilning yanvar-iyun oylarida ishlab chiqarilgan dehqonchilik mahsulotlarining hajmi 7 539,0 mlrd. soʻmni yoki 2022- yilning mos davriga nisbatan 105,0 % ni tashkil etdi. Ishlab chiqarilgan qishloq xoʻjaligi mahsulotlarining umumiy hajmida dehqonchilik mahsulotlarining ulushi 51,8 % ni tashkil qildi.

### Don jami



Ishlab chiqarilgan mahsulotning xo'jalik toifalari bo'yicha taqsimlanishi



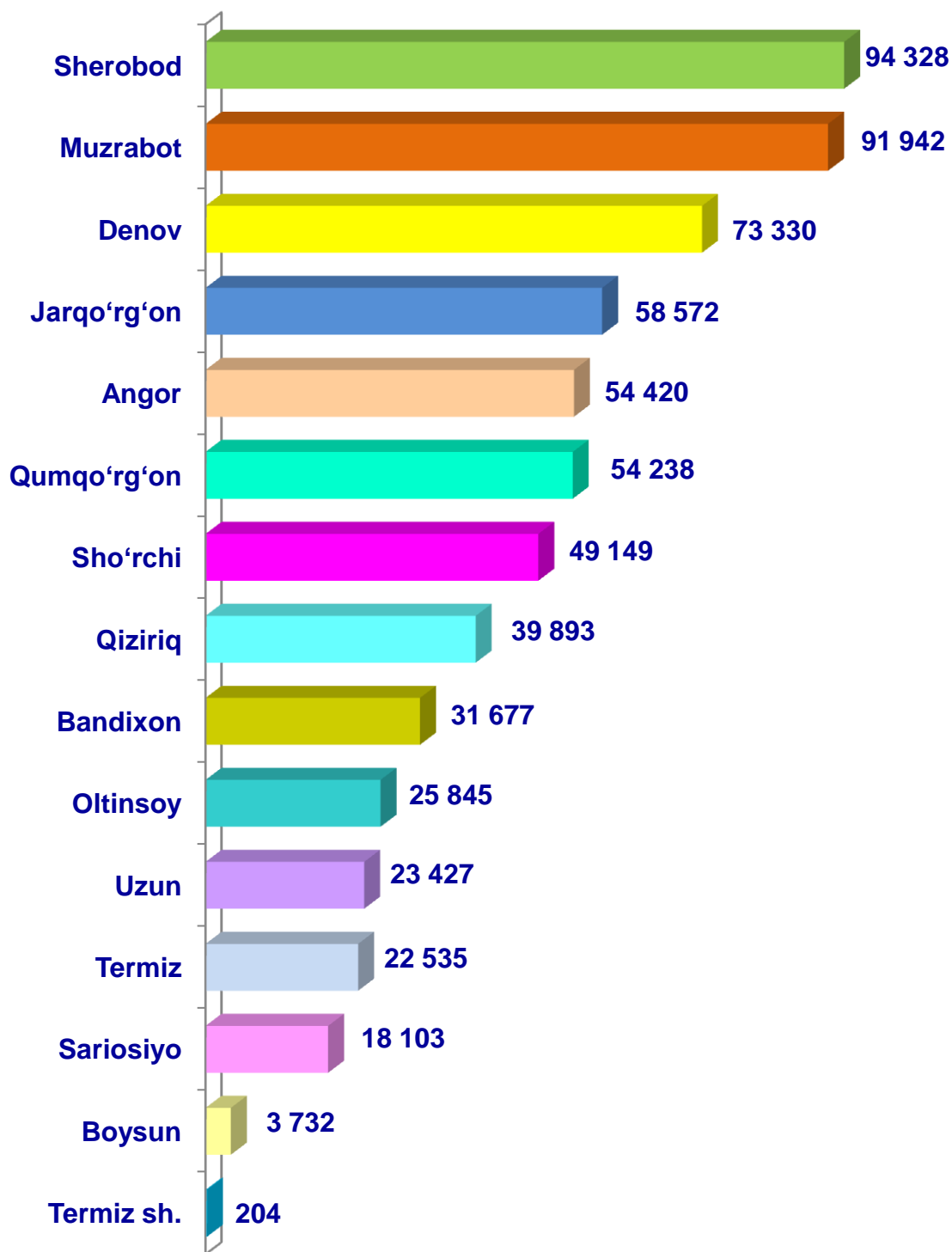
- Fermer xo'jaliklari
- Dehqon va tomorqa xo'jaliklari
- Qishloq xo'jaligi faoliyatini amalga oshiruvchi tashkilotlar



2023- yilning yanvar-iyun oylarida barcha toifadagi xo'jaliklar tomonidan 614,4 ming t. don (2022- yilning yanvar-iyuniga nisbatan 3,9 % ga ko'p) ishlab chiqarildi. Don ishlab chiqarish ko'rsatkichlarini xo'jaliklar toifalari bo'yicha tahlil qilinganda, don ishlab chiqarish umumiy hajmidan 68,2 % i fermer xo'jaliklari hissasiga to'g'ri kelishi ko'rsatilmoqda.



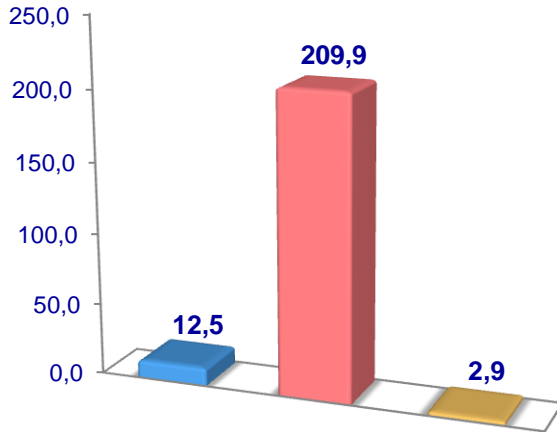
**Surxondaryo viloyati bo'yicha  
don yetishtirish  
hajmi, tonna**



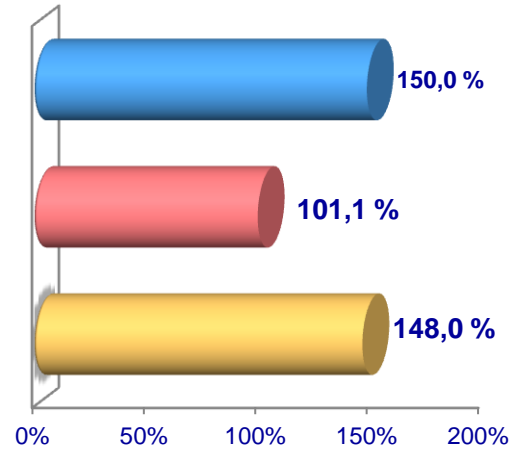


## Kartoshka

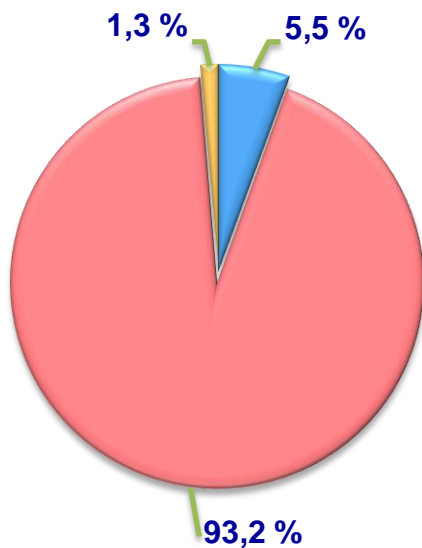
**Hajmi, ming t.**




**O'sish sur'ati**



**Ishlab chiqarilgan mahsulotning  
xo'jalik toifalari bo'yicha taqsimlanishi**



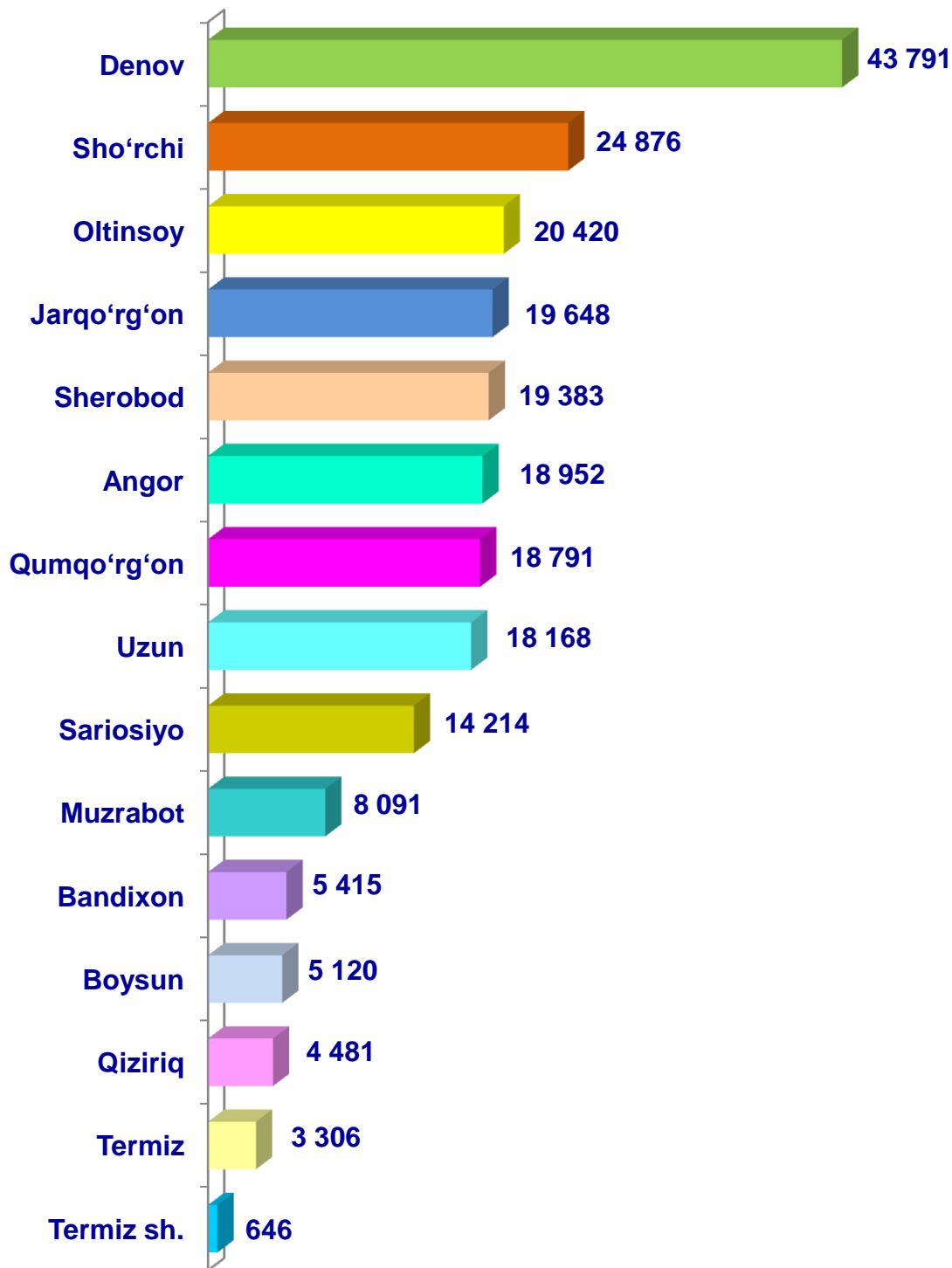
- **Fermer xo'jaliklari**
- **Dehqon va tomorqa xo'jaliklari**
- **Qishloq xo'jaligi faoliyatini amalga oshiruvchi tashkilotlar**



2023- yilning yanvar-iyun oylarida barcha toifadagi xo'jaliklar tomonidan 225,3 ming t. kartoshka (2021- yilning yanvar-iyuniga nisbatan 3,4 % ga ko'p) ishlab chiqarildi. Kartoshka ishlab chiqarish ko'rsatkichlarini xo'jaliklar toifalari bo'yicha tahlil qilinganda, kartoshka ishlab chiqarish umumiy hajmidan 93,2 % i dehqon va tomorqa xo'jaliklari hissasiga to'g'ri kelishi ko'rsatilmogda.

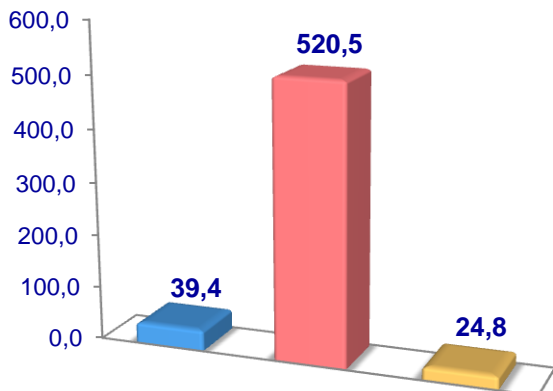


**Surxondaryo viloyati bo'yicha  
kartoshka yetishtirish  
hajmi, tonna**

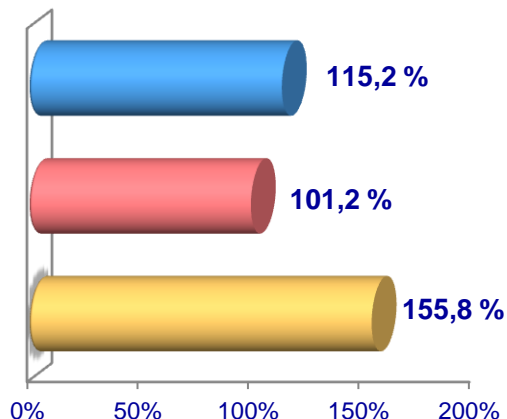


## Sabzavotlar

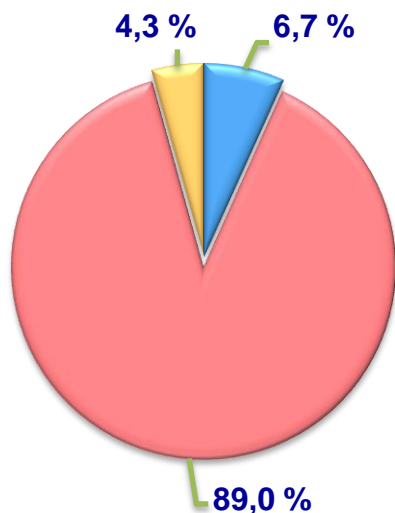
**Hajmi, ming t.**



**O'sish sur'ati**



**Ishlab chiqarilgan mahsulotning  
xo'jalik toifalari bo'yicha taqsimlanishi**



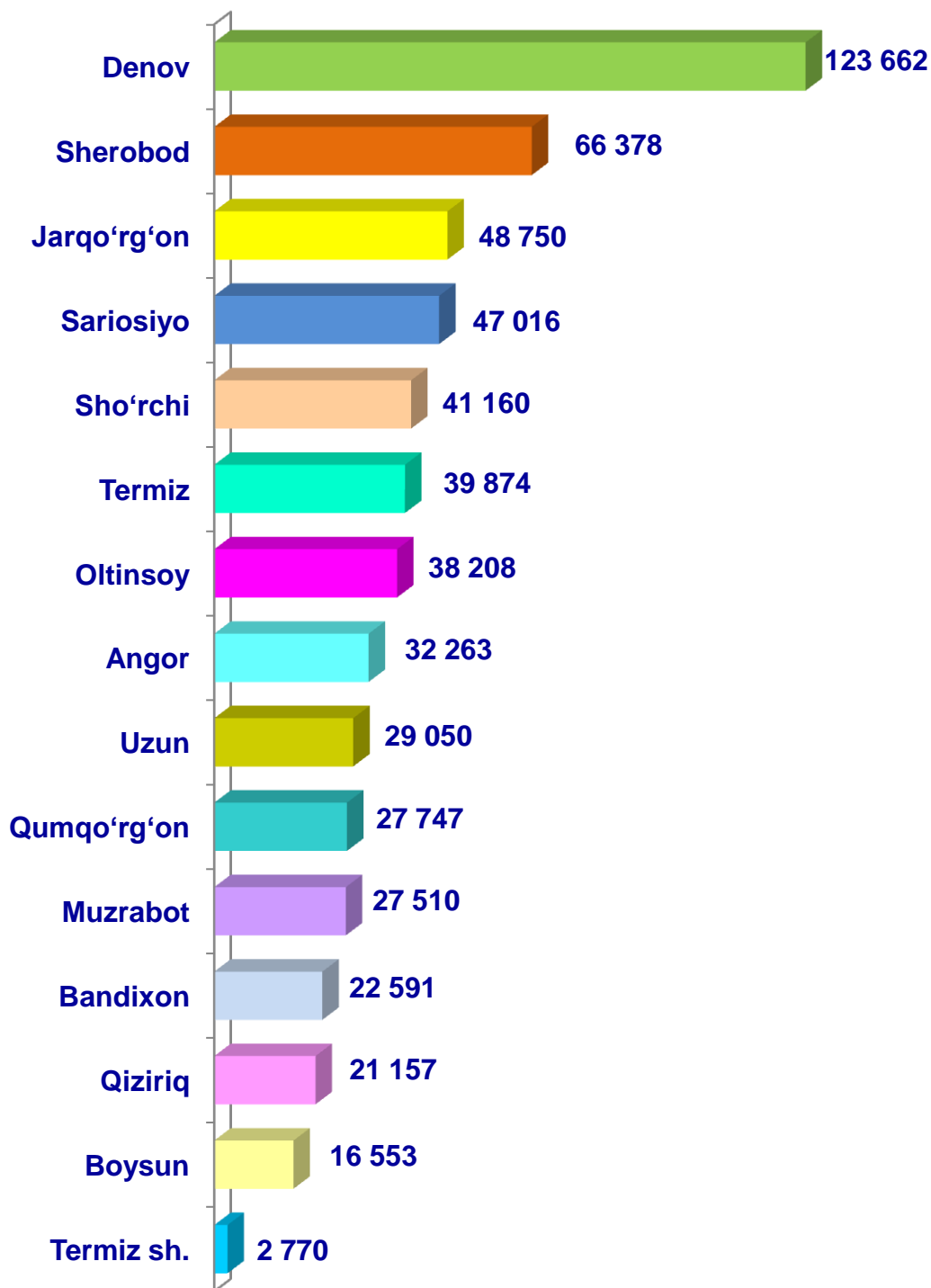
- **Fermer xo'jaliklari**
- **Dehqon va tomorqa xo'jaliklari**
- **Qishloq xo'jaligi faoliyatini amalga oshiruvchi tashkilotlar**



2023- yilning yanvar-iyun oylarida barcha toifadagi xo'jaliklar tomonidan 584,7 ming t. sabzavot (2022- yilning yanvar-iyuniga nisbatan 3,6 % ga ko'p) ishlab chiqarildi. Sabzavot ishlab chiqarish ko'rsatkichlarini xo'jaliklar toifalari bo'yicha tahlil qilinganda, sabzavot ishlab chiqarish umumiy hajmidan 89,0 % i dehqon va tomorqa xo'jaliklari hissasiga to'g'ri kelishi ko'rsatilmoqda.

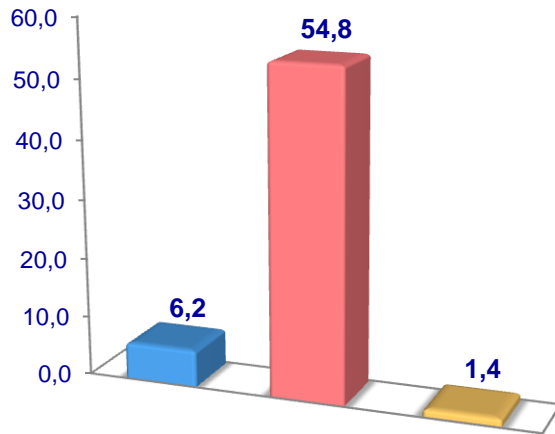


**Surxondaryo viloyati bo'yicha  
sabzavot yetishtirish  
hajmi, tonna**

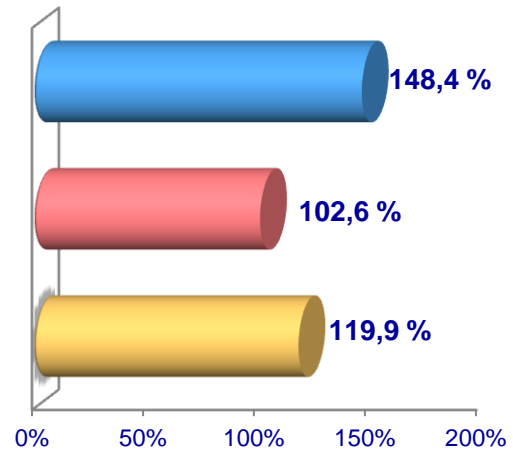


**Poliz**

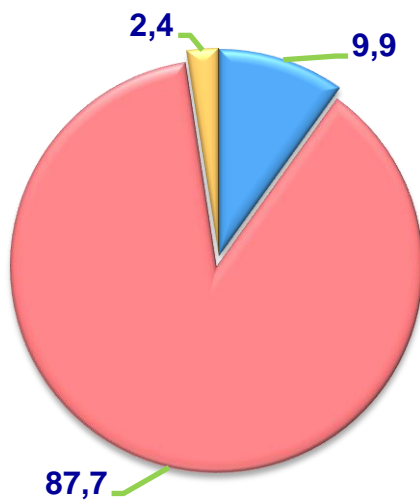
**Hajmi, ming t.**



**O'sish sur'ati**



**Ishlab chiqarilgan mahsulotning  
xo'jalik toifalari bo'yicha taqsimlanishi**



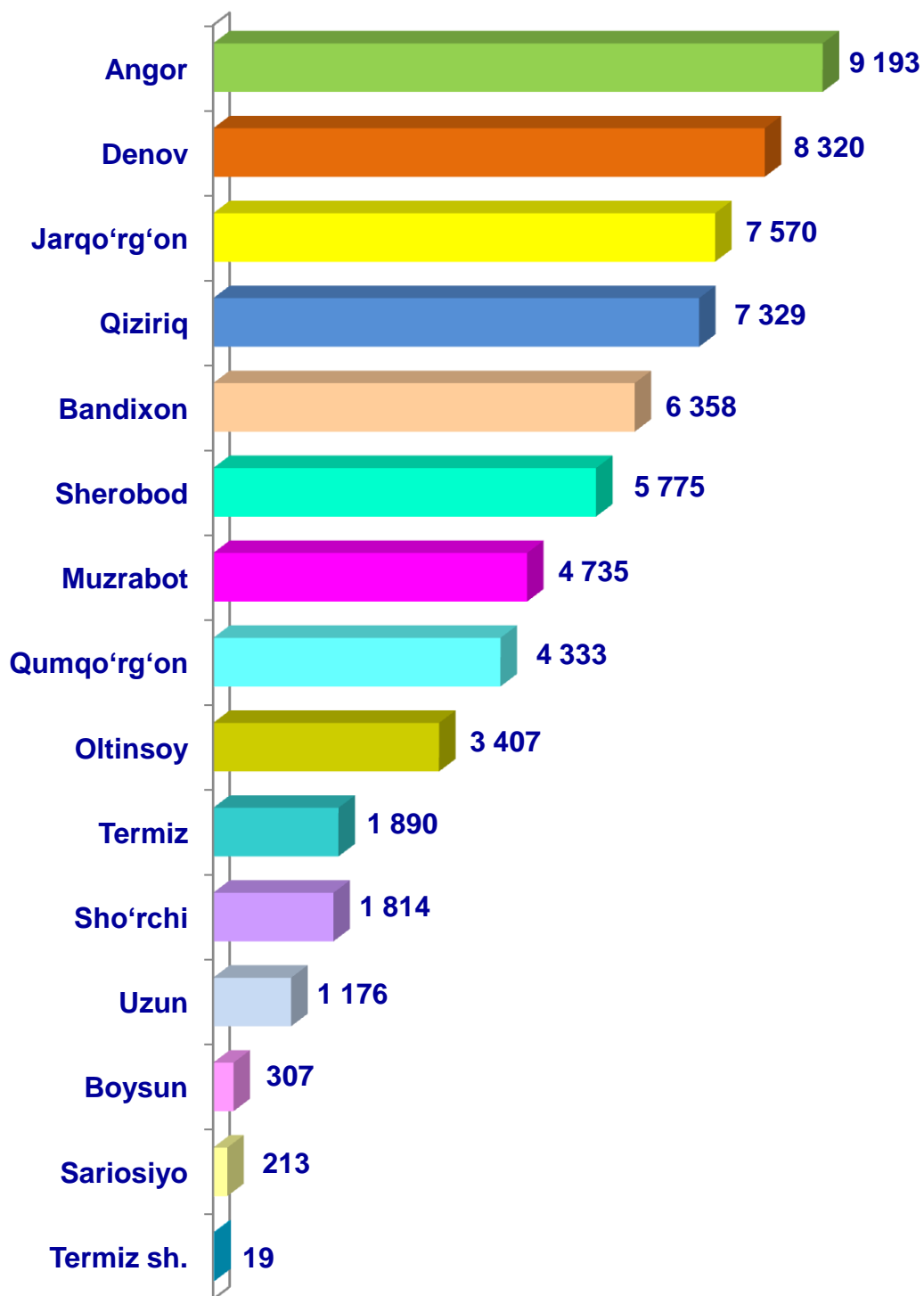
- **Fermer xo'jaliklari**
- **Dehqon va tomorqa xo'jaliklari**
- **Qishloq xo'jaligi faoliyatini amalga oshiruvchi tashkilotlar**



2023- yilning yanvar-iyun oylarida barcha toifadagi xo'jaliklar tomonidan 62,4 ming t. poliz (2022- yilning yanvar-iyuniga nisbatan 5,4 % ga ko'p) ishlab chiqarildi. Poliz ishlab chiqarish ko'rsatkichlarini xo'jaliklar toifalari bo'yicha tahlil qilinganda, poliz ishlab chiqarish umumiy hajmidan 87,7 % i dehqon va tomorqa xo'jaliklari hissasiga to'g'ri kelishini ko'rsatilmoqda.



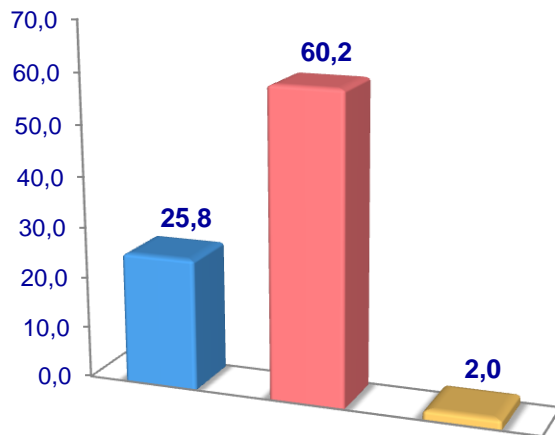
**Surxondaryo viloyati bo'yicha  
poliz yetishtirish  
hajmi, tonna**



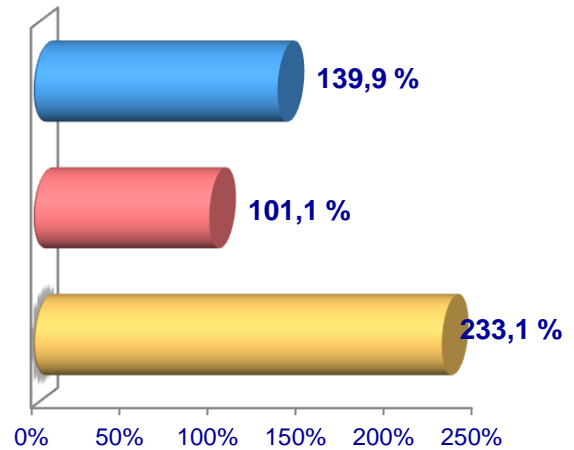


## Mevalar

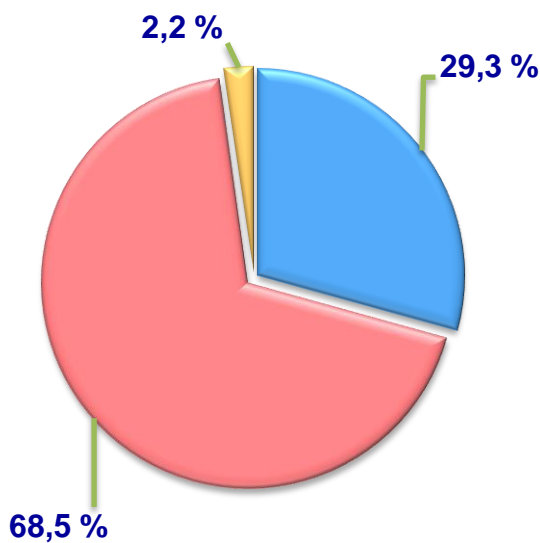
**Hajmi, ming t.**



**O'sish sur'ati**



**Ishlab chiqarilgan mahsulotning  
xo'jalik toifalari bo'yicha taqsimlanishi**



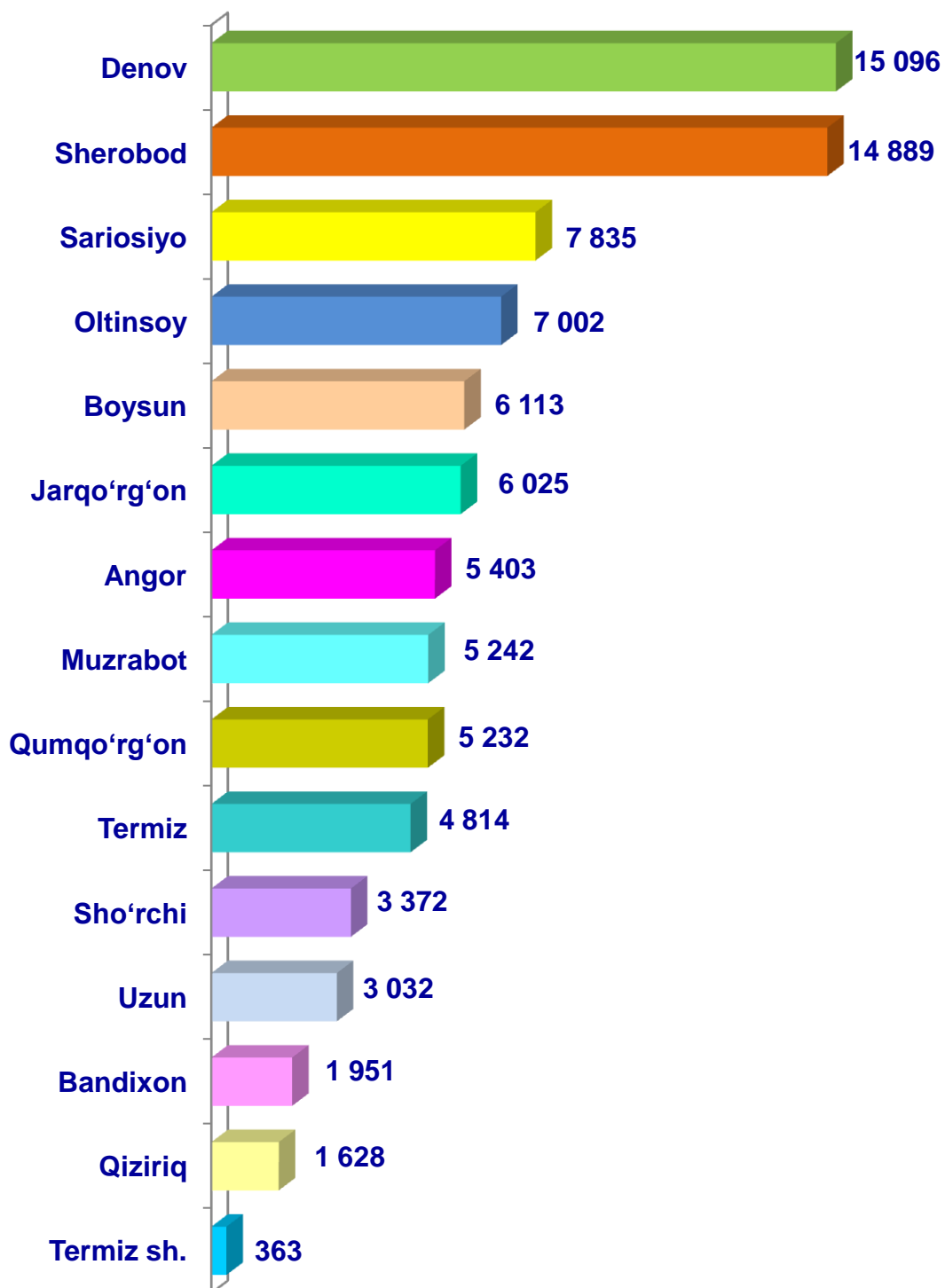
- **Fermer xo'jaliklari**
- **Dehqon va tomorqa xo'jaliklari**
- **Qishloq xo'jaligi faoliyatini amalga oshiruvchi tashkilotlar**



2023- yilning yanvar-iyun oylarida barcha toifadagi xo'jaliklar tomonidan 88,0 ming t. meva (2022- yilning yanvar-iyuniga nisbatan 11,6 % ga ko'p) ishlab chiqarildi. Meva ishlab chiqarish ko'rsatkichlarini xo'jaliklar toifalari bo'yicha tahlil qilinganda, meva ishlab chiqarish umumiy hajmidan 68,5 % i dehqon va tomorqa xo'jaliklari hissasiga to'g'ri kelishi ko'rsatilmoqda.

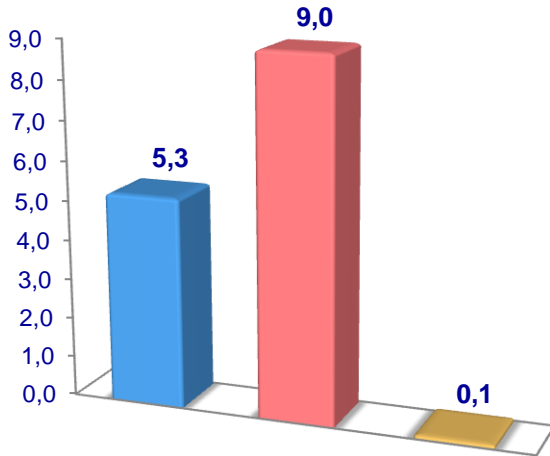


**Surxondaryo viloyati bo'yicha  
meva yetishtirish  
hajmi, tonna**

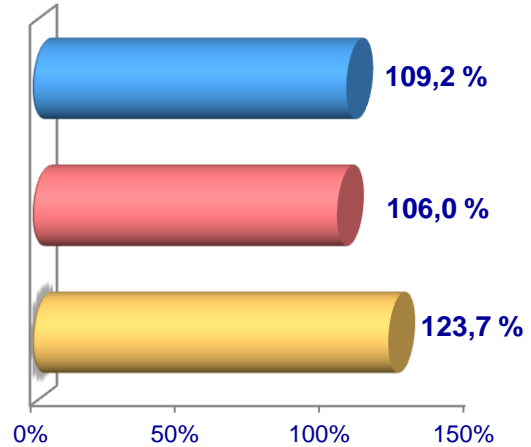


## Uzum

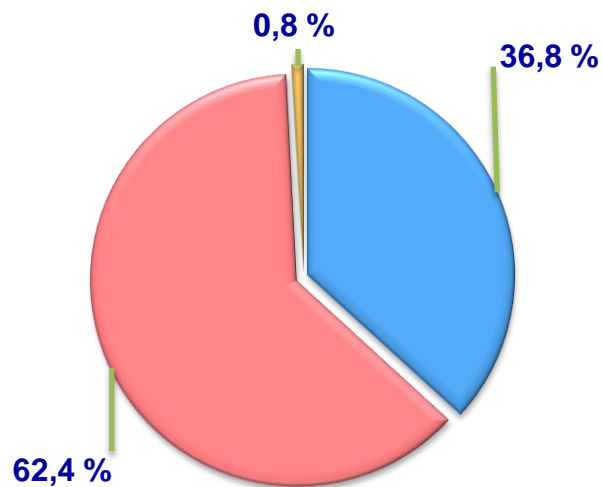
Hajmi, ming t.



O'sish sur'ati



Ishlab chiqarilgan mahsulotning  
xo'jalik toifalari bo'yicha taqsimlanishi



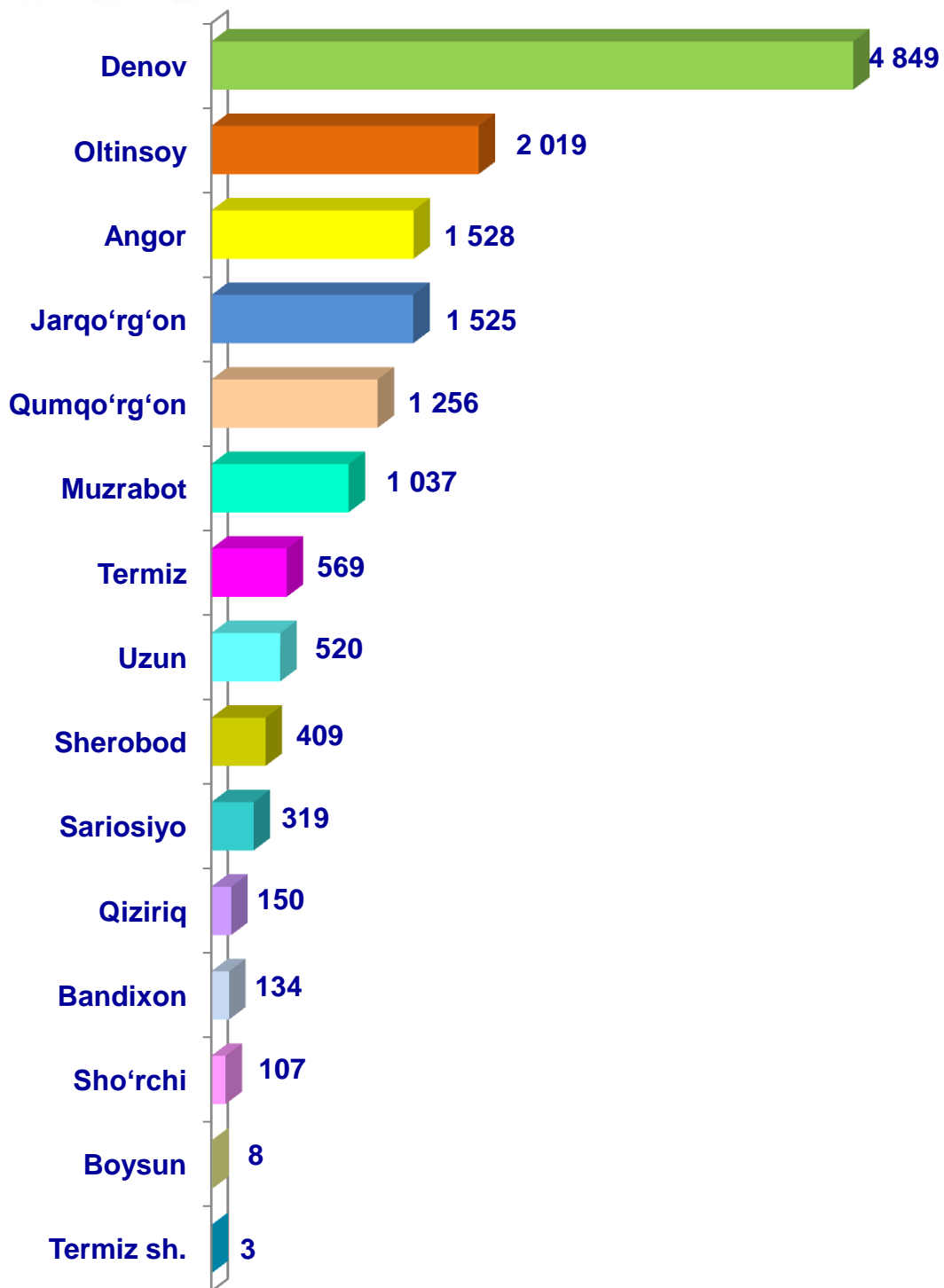
- Fermer xo'jaliklari
- Dehqon va tomorqa xo'jaliklari
- Qishloq xo'jaligi faoliyatini amalga oshiruvchi tashkilotlar



2023- yilning yanvar-iyun oylarida barcha toifadagi xo'jaliklar tomonidan 14,4 ming t. uzum (2022- yilning yanvar-iyuniga nisbatan 4,3 % ga ko'p) ishlab chiqarildi. Uzum ishlab chiqarish ko'rsatkichlarini xo'jaliklar toifalari bo'yicha tahlil qilinganda, uzum ishlab chiqarish umumiy hajmidan 62,4 % i dehqon va tomorqa xo'jaliklari hissasiga to'g'ri kelishi ko'rsatilmoqda.



**Surxondaryo viloyati bo'yicha  
uzum yetishtirish  
hajmi, tonna**

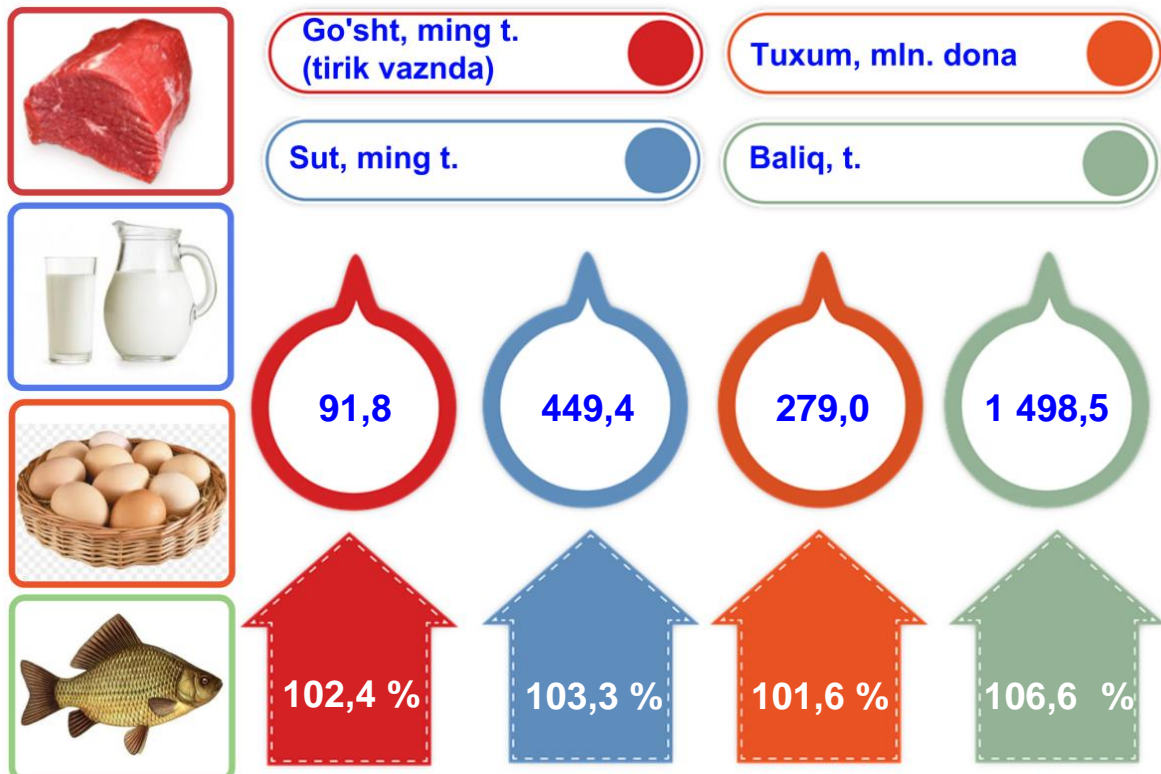


## Chorvachilik



2023- yilning yanvar-iyun oylarida chorvachilik mahsulotlarini ishlab chiqarish hajmi 7 019,6 mlrd. so'mni yoki 2022- yilning mos davriga nisbatan 102,5 % ni tashkil qildi. Ishlab chiqarilgan qishloq xo'jaligi mahsulotlarining umumiy hajmida chorvachilik mahsulotlarining ulushi 48,2 % ni tashkil etdi.

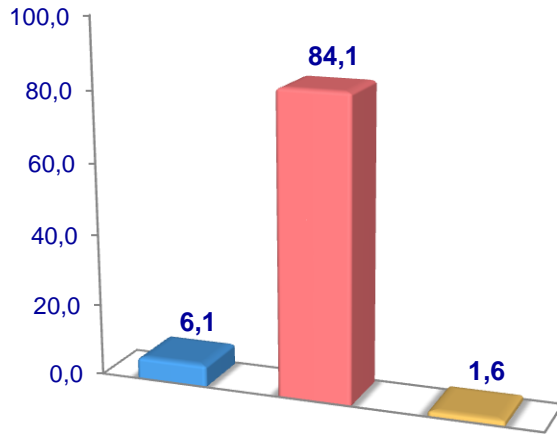
Chorvachilik sohasining ichki imkoniyatlarini oshirish bo'yicha chora-tadbirlarning izchil amalga oshirilib borilayotganligi, shuningdek, ularga davlat tomonidan tizimli yordam ko'rsatilib kelinayotganligi chorva mollari bosh sonining ko'payishiga, ichki iste'mol bozorlarini chorvachilik mahsulotlari bilan to'ldirishga imkon yaratdi.



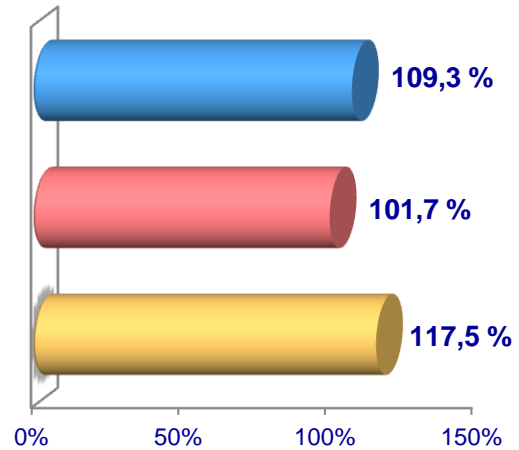
2023- yilning yanvar-iyun oylarida barcha toifadagi xo'jaliklar tomonidan tirik vaznda 91,8 ming t. go'sht (2022- yilning yanvar-iyuniga nisbatan 2,4 % ga ko'p), 449,4 ming t. sut (3,3 % ga ko'p), 279,0 mln. dona tuxum (1,6 % ga ko'p), 1 360,0 t. jun (10,9 % ga kam) ishlab chiqarildi va 1 498,5 t. baliq (6,6 % ga ko'p) ovlandi.

**Go'sht (tirik vaznda)**

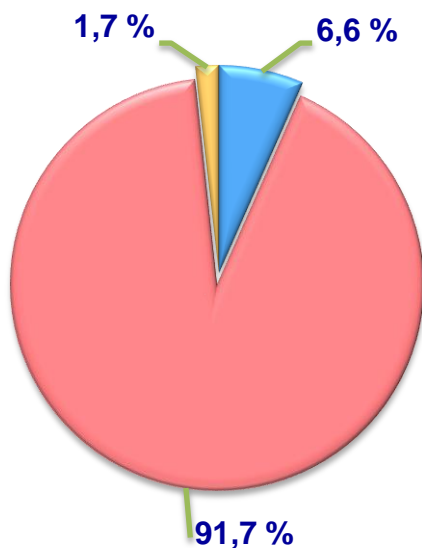
**Hajmi, ming t.**



**O'sish sur'ati**



**Ishlab chiqarilgan mahsulotning xo'jalik toifalari bo'yicha taqsimlanishi**



- **Fermer xo'jaliklari**
- **Dehqon va tomorqa xo'jaliklari**
- **Qishloq xo'jaligi faoliyatini amalga oshiruvchi tashkilotlar**

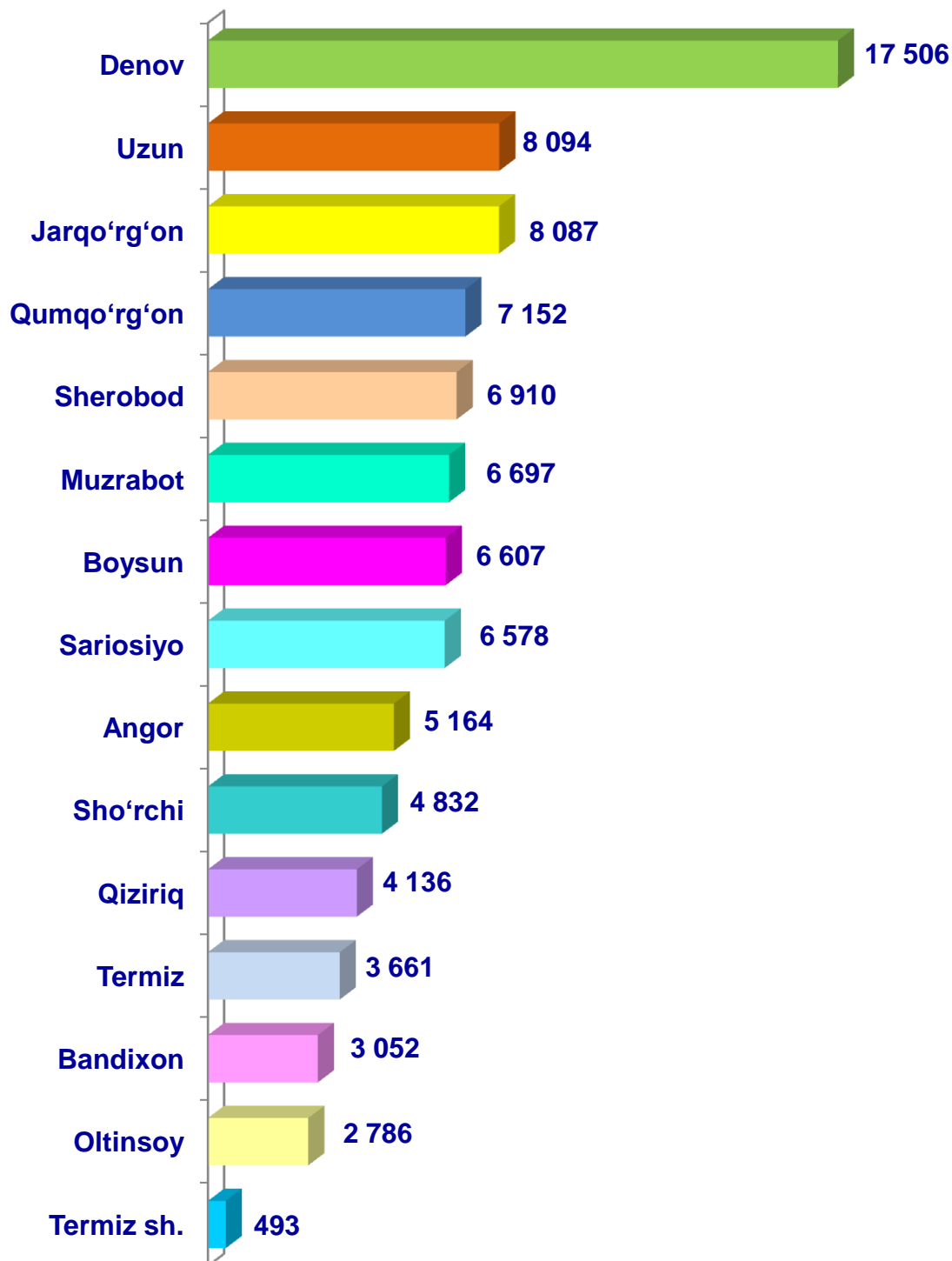


2023- yilning yanvar-iyun oylarida barcha toifadagi xo'jaliklar tomonidan tirik vaznda 91,8 ming t. go'sht (2022- yilning yanvar-iyuniga nisbatan 2,4 % ga ko'p) ishlab chiqarildi. Go'sht ishlab chiqarish ko'rsatkichlari xo'jaliklar toifalari bo'yicha tahlil etilganda, go'sht ishlab chiqarish umumiy hajmidan 91,7 % i dehqon va tomorqa xo'jaliklari hissasiga to'g'ri kelganini qayd etish zarur.



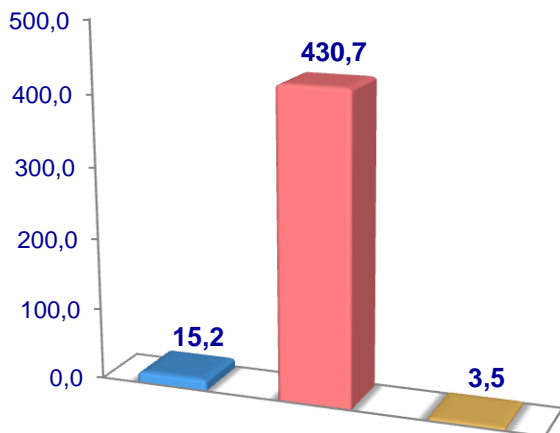


**Surxondaryo viloyati bo'yicha  
go'sht (*tirik vaznda*)  
yetishtirish hajmi, tonna**

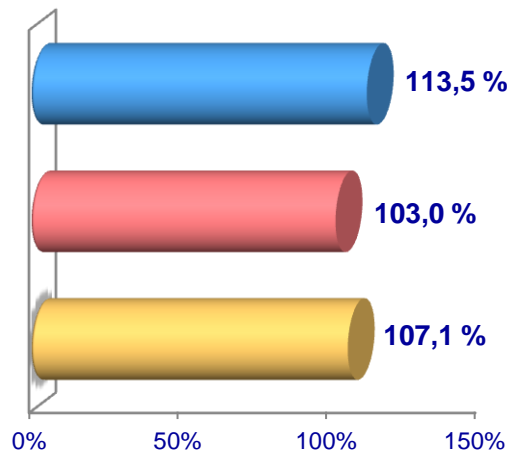


## Sut

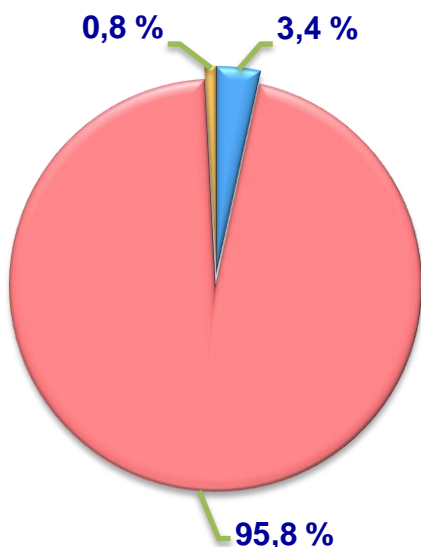
Hajmi, ming t.



O'sish sur'ati



Ishlab chiqarilgan mahsulotning  
xo'jalik toifalari bo'yicha taqsimlanishi



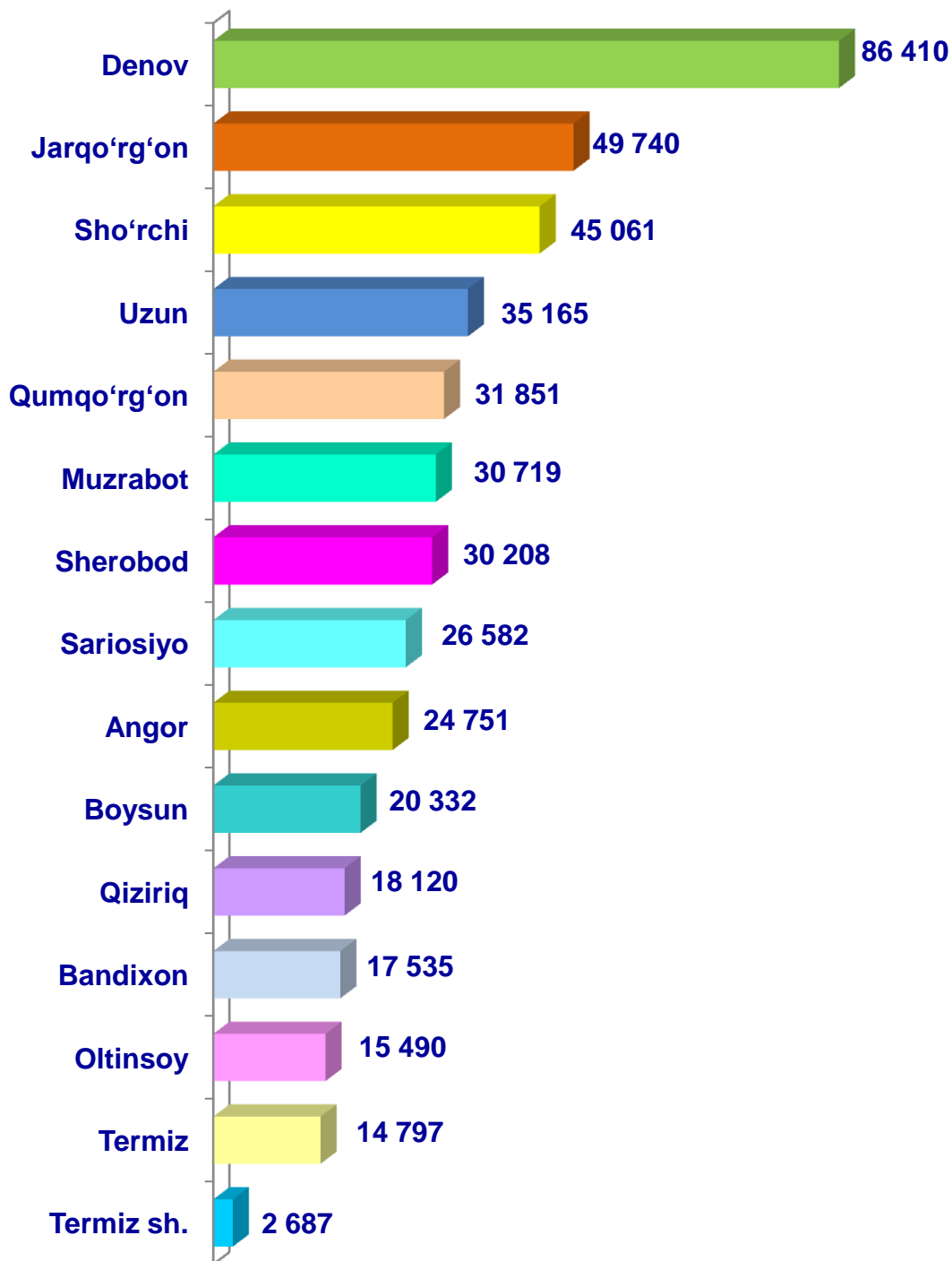
- Fermer xo'jaliklari
- Dehqon va tomorqa xo'jaliklari
- Qishloq xo'jaligi faoliyatini amalga oshiruvchi tashkilotlar



2023- yilning yanvar-iyun oylarida barcha toifadagi xo'jaliklar tomonidan 449,4 ming t. sut (2022- yilning yanvar-iyuniga nisbatan 3,3 % ga ko'p) ishlab chiqarildi. Sut ishlab chiqarish ko'rsatkichlarini xo'jalik toifalari bo'yicha tahlil qilinganda, sut ishlab chiqarish umumiy hajmidan 95,8 % i dehqon va tomorqa xo'jaliklari hissasiga to'g'ri kelishi ko'rsatilmoqda.

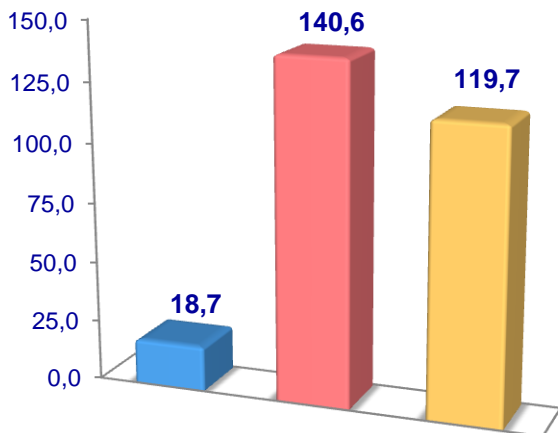


**Surxondaryo viloyati bo'yicha  
ishlab chiqarilgan  
sut hajmi, tonna**

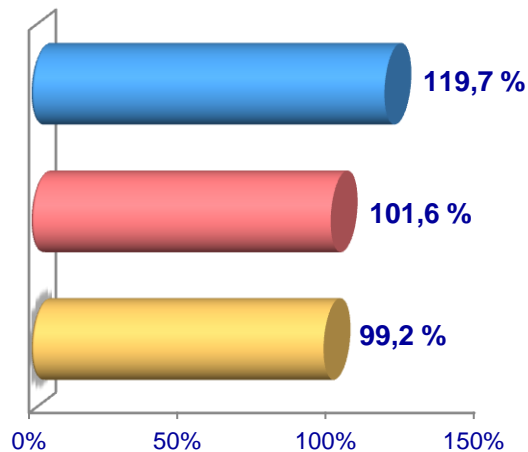


## Tuxum

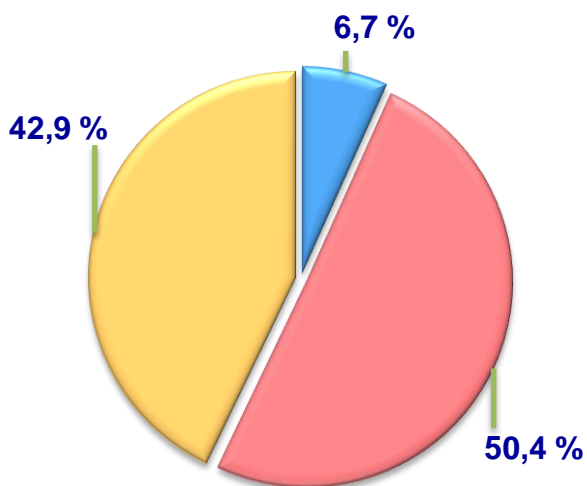
Hajmi, mln. dona



O'sish sur'ati



Ishlab chiqarilgan mahsulotning  
xo'jalik toifalari bo'yicha taqsimlanishi



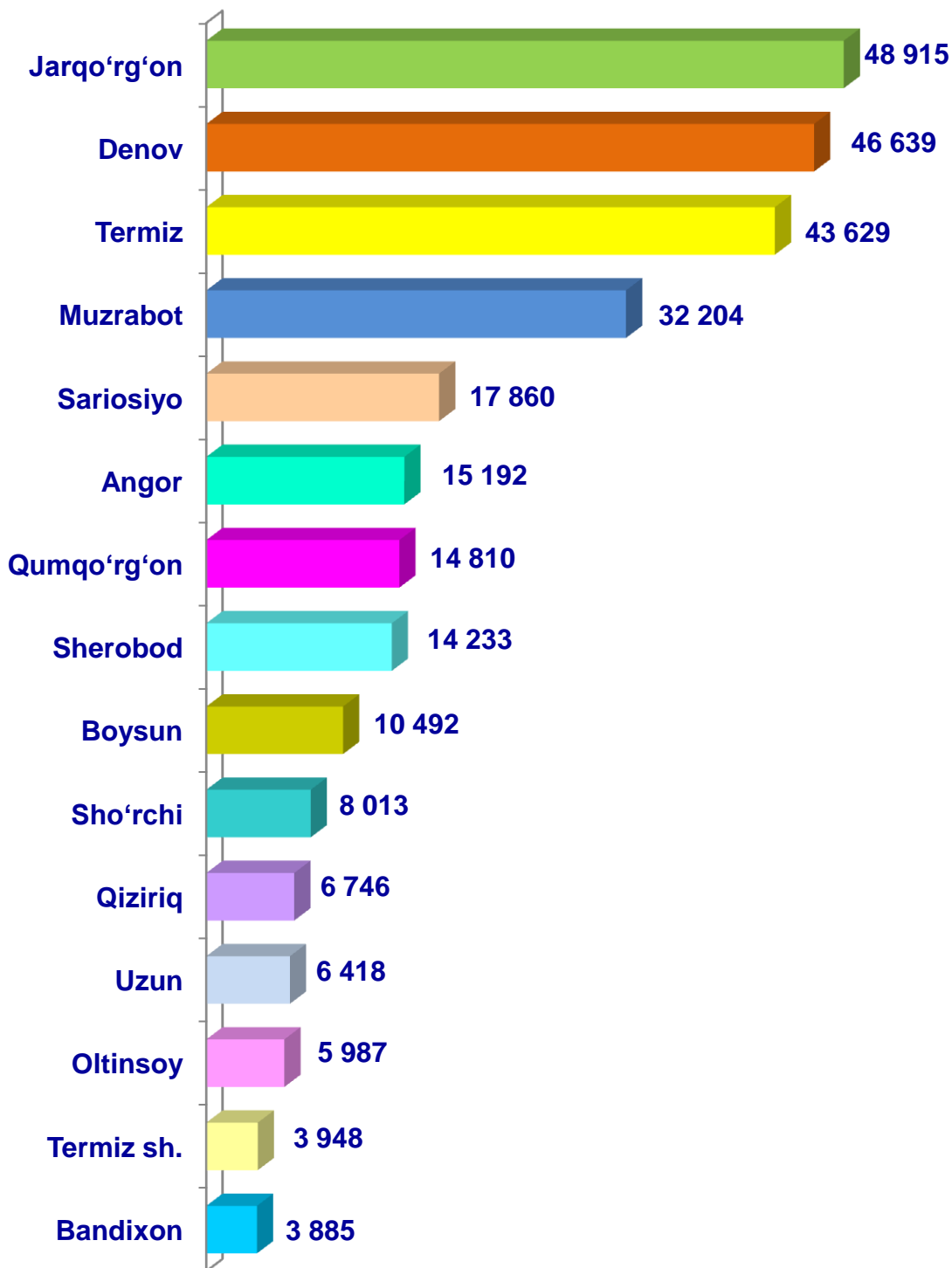
- Fermer xo'jaliklari
- Dehqon va tomorqa xo'jaliklari
- Qishloq xo'jaligi faoliyatini amalga oshiruvchi tashkilotlar



2023- yilning yanvar-iyun oylarida barcha toifadagi xo'jaliklar tomonidan 279,0 mln. dona tuxum (2022- yilning yanvar-iyuniga nisbatan 1,6 % ga ko'p) ishlab chiqarildi. Tuxum ishlab chiqarish ko'rsatkichlari xo'jalik toifalari bo'yicha tahlil etilganda, tuxum ishlab chiqarish umumiy hajmidan 50,4 % i dehqon va tomorqa xo'jaliklari hissasiga to'g'ri keldi.

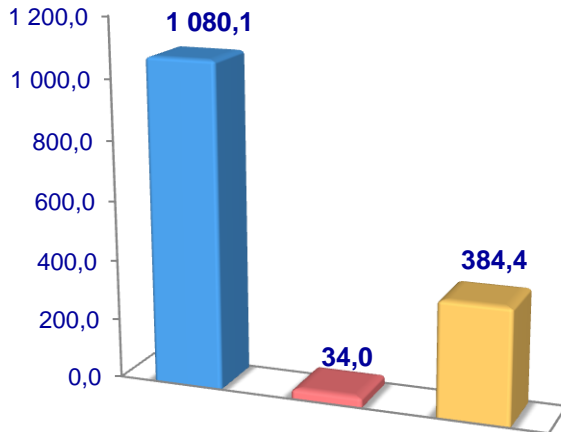


**Surxondaryo viloyati bo'yicha  
olingan tuxum hajmi,  
ming dona**

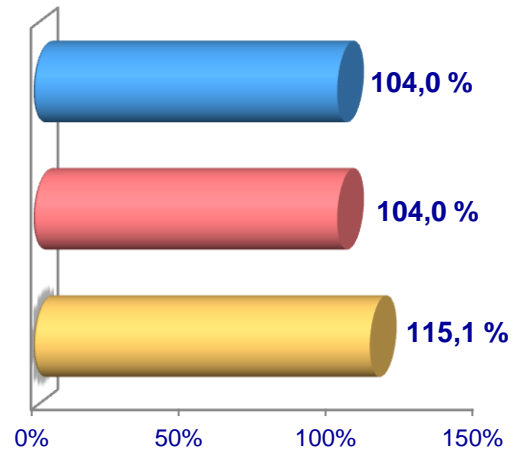


## Baliq

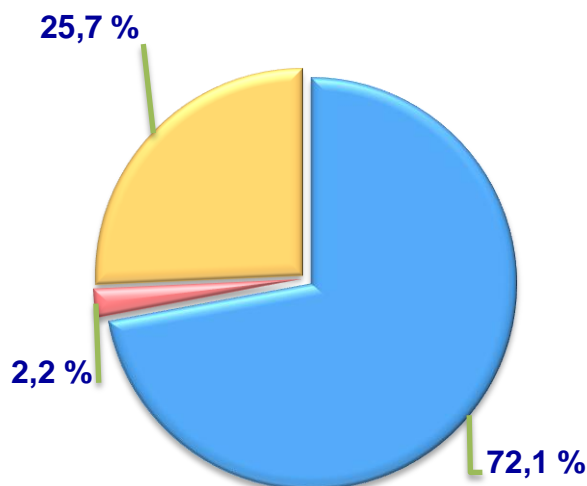
Hajmi, t.



O'sish sur'ati



Ishlab chiqarilgan mahsulotning  
xo'jalik toifalari bo'yicha taqsimlanishi



- Fermer xo'jaliklari
- Dehqon va tomorqa xo'jaliklari
- Qishloq xo'jaligi faoliyatini amalga oshiruvchi tashkilotlar

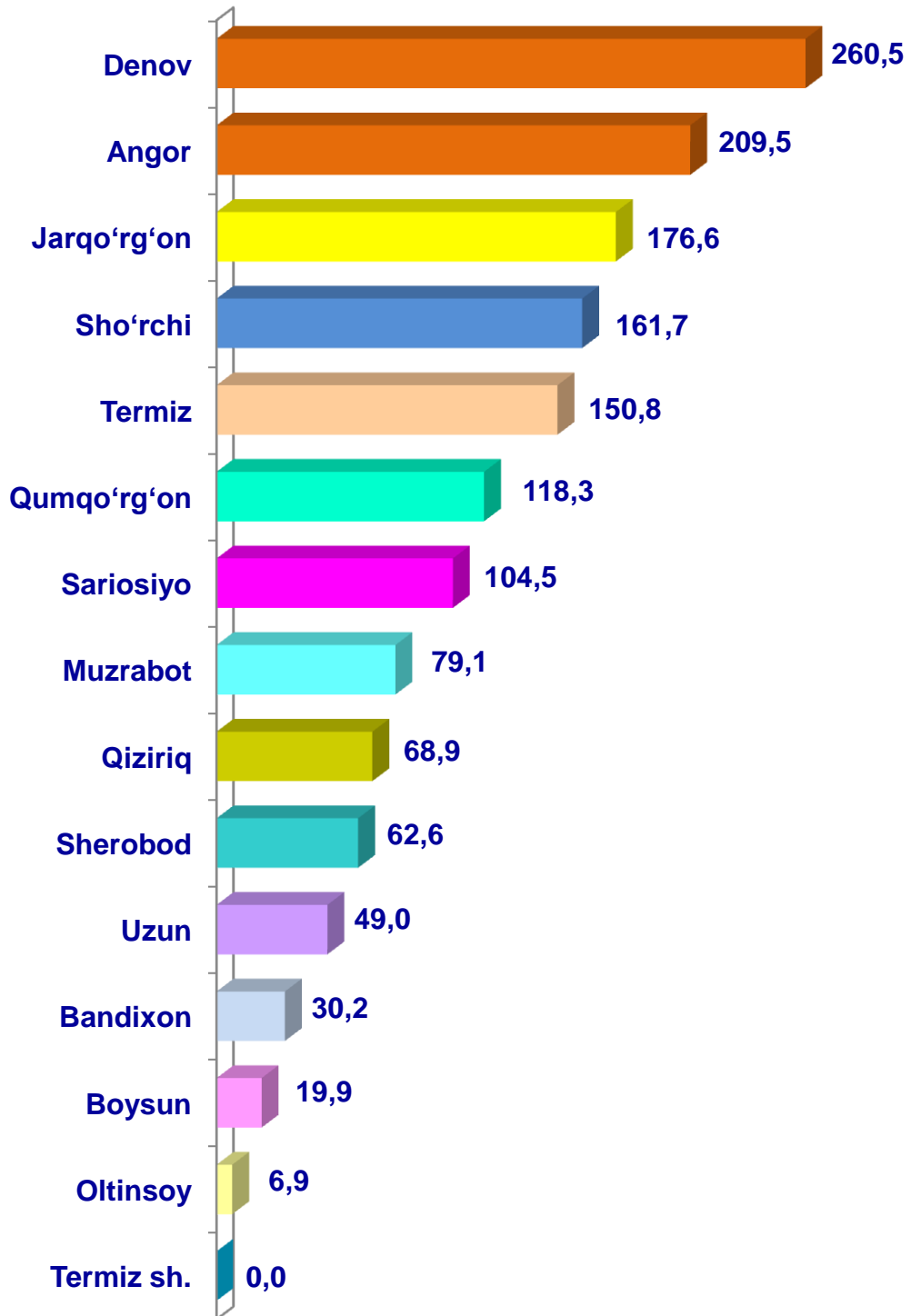


2023- yilning yanvar-iyun oylarida barcha toifadagi xo'jaliklar tomonidan 1 498,5 t. (2022- yilning yanvar-iyuniga nisbatan 6,6 % ga ko'p) baliq ovlandi. Ovlangan baliqlar xo'jalik toifalari bo'yicha tahlil qilinganda, ovlangan baliq umumiy hajmidan 72,1 % i fermer xo'jaliklari hissasiga to'g'ri kelganini ta'kidlash lozim.

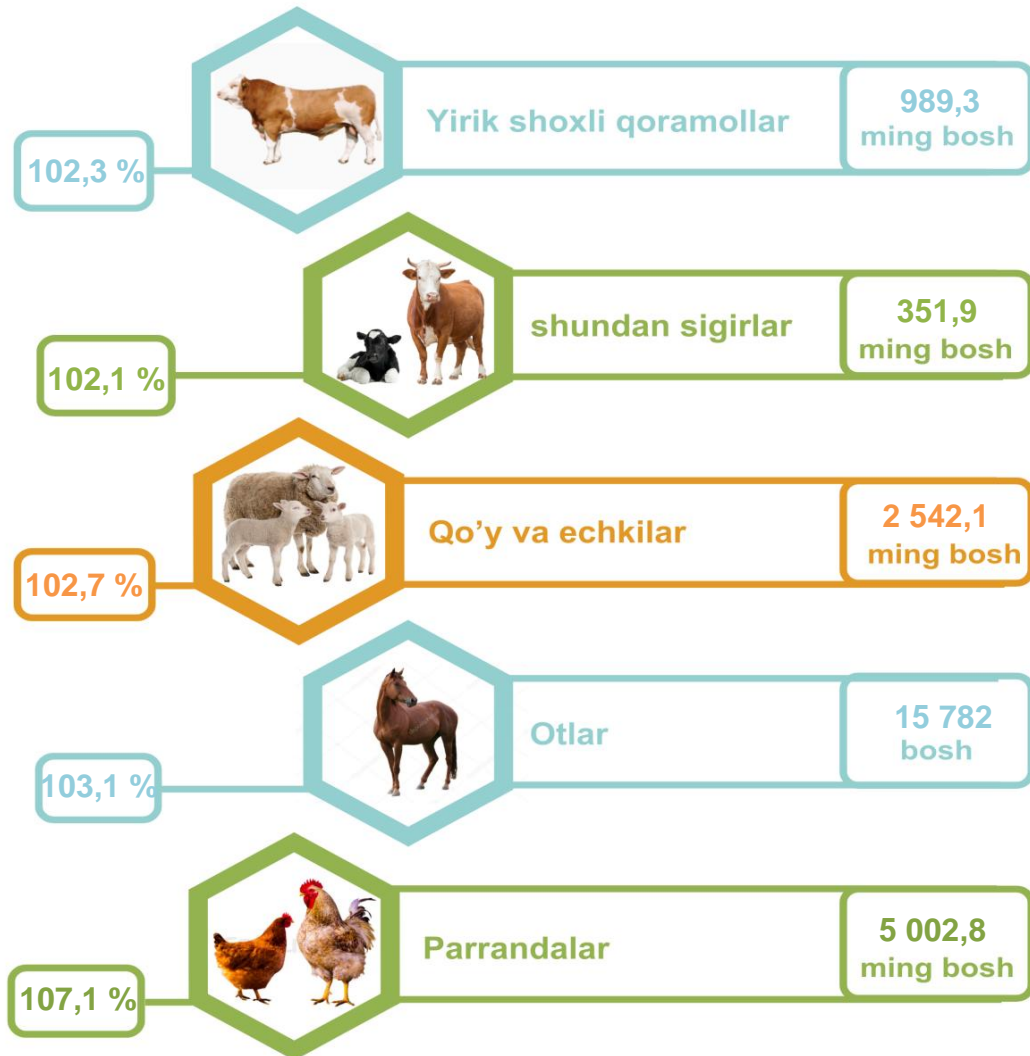




**Surxondaryo viloyati bo'yicha  
ovlangan baliq  
hajmi, tonna**



**Chorva mollari va parrandalar bosh soni**



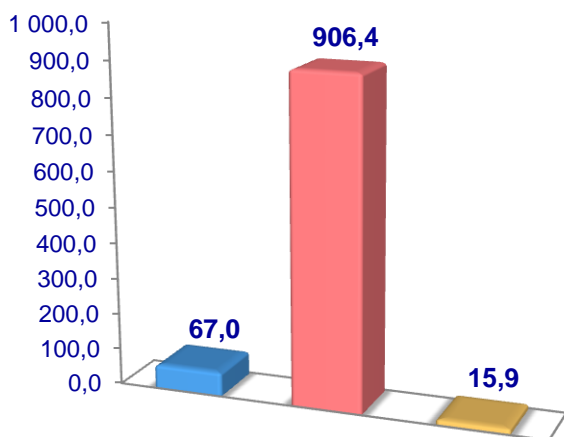
2023- yining 1- iyul holatiga ko'ra, yirik shoxli qoramollar bosh soni to'g'risidagi ma'lumotlarni xo'jalik toifalari bo'yicha tahlil qilar ekanmiz, yirik shoxli qoramollarning 6,8 % i fermer xo'jaliklari hissasiga, 91,6 % i dehqon va tomorqa xo'jaliklariga, 1,6 % i qishloq xo'jaligi faoliyatini amalga oshiruvchi tashkilotlarga to'g'ri kelishini qayd etib o'tish lozim, shunga mos ravishda qo'y va echkilarning umumiy sonidan 20,2 % i fermer xo'jaliklariga, 77,0 % i dehqon va tomorqa xo'jaliklariga, 2,8 % i qishloq xo'jaligi faoliyatini amalga oshiruvchi tashkilotlarga to'g'ri keladi, otlar umumiy sonidan 29,3 % i fermer xo'jaliklariga, 67,4 % i dehqon va tomorqa xo'jaliklariga, 3,3 % i qishloq xo'jaligi faoliyatini amalga oshiruvchi tashkilotlarga to'g'ri keladi shuningdek, parrandalar umumiy sonidan 10,8 % i fermer xo'jaliklariga, 54,4 % i dehqon va tomorqa xo'jaliklariga, 34,8 % i qishloq xo'jaligi faoliyatini amalga oshiruvchi tashkilotlarga to'g'ri keladi.

2023- yilning 1- iyul holatiga ko'ra, yirik shoxli qoramollarning umumiy bosh soni 989,3 ming boshga yetdi.

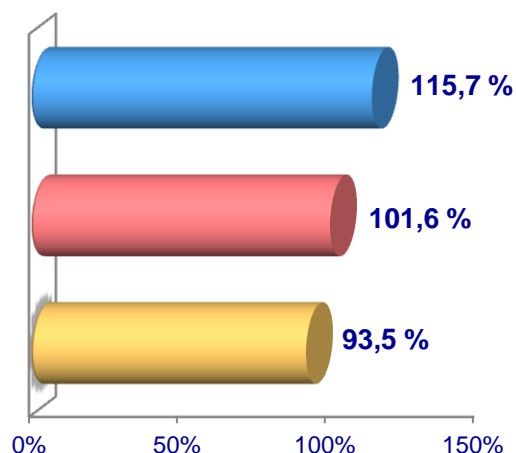
2022- yilning mos davri bilan solishtirilganda, barcha toifadagi xo'jaliklarda yirik shoxli qoramollar bosh soni - 22,4 ming boshga (2,3 %) ko'paydi.

### Yirik shoxli qoramollar

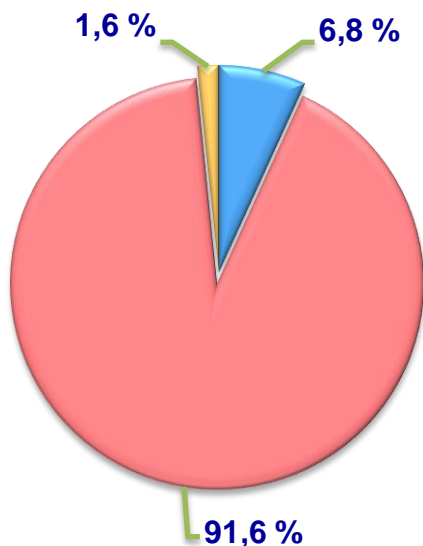
**Soni, ming bosh**



**O'sish sur'ati**



**Bosh sonining xo'jalik toifalari bo'yicha taqsimlanishi**



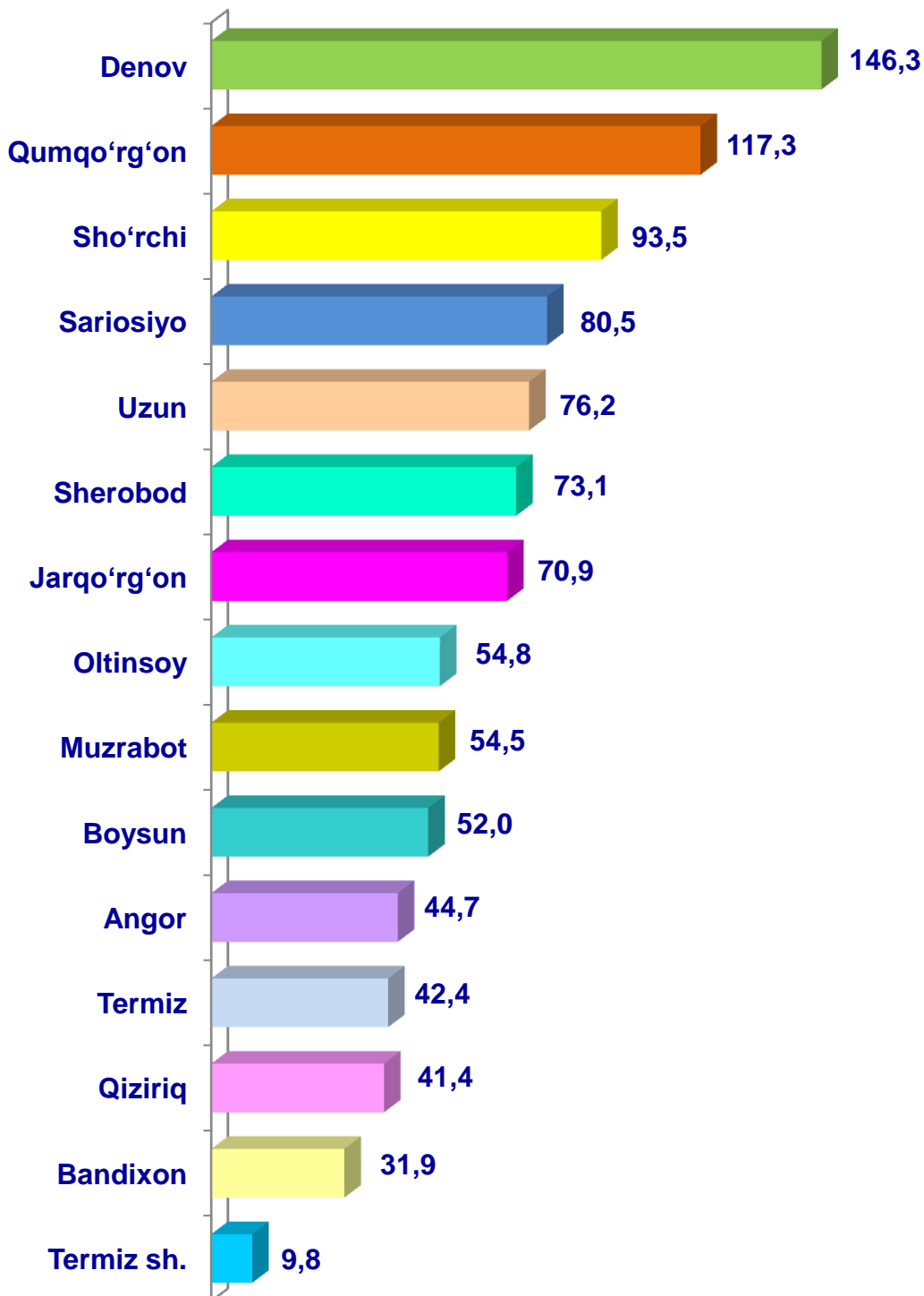
- **Fermer xo'jaliklari**
- **Dehqon va tomorqa xo'jaliklari**
- **Qishloq xo'jaligi faoliyatini amalga oshiruvchi tashkilotlar**



2023- yilning 1- iyul holatiga ko'ra, yirik shoxli qoramollar bosh soni to'g'risidagi ma'lumotlar xo'jalik toifalari bo'yicha tahlil etilganda, jami yirik shoxli qoramollarning 91,6 % i dehqon va tomorqa xo'jaliklariga to'g'ri kelishi kuzatildi.



**Surxondaryo viloyati bo'yicha  
yirik shoxli qoramollarning  
umumiy bosh soni,  
ming bosh**

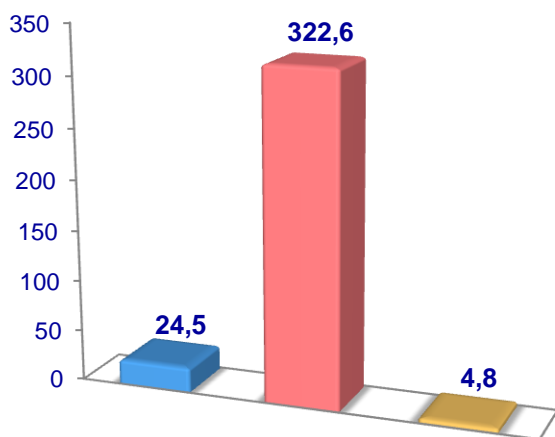


2023- yilning 1- iyul holatiga ko'ra, sigirlarning umumiy bosh soni 351,9 ming boshga yetdi.

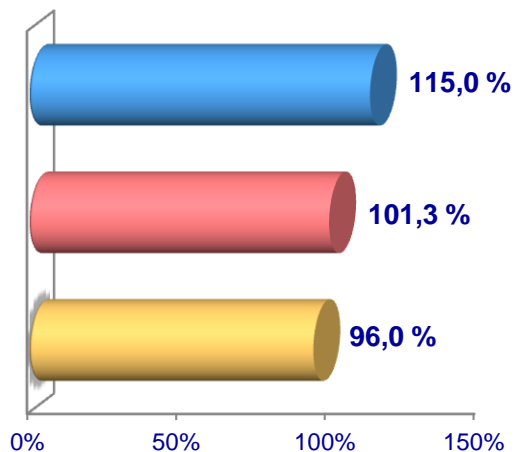
2022- yilning mos davri bilan solishtirilganda, barcha toifadagi xo'jaliklarda sigirlar bosh soni - 7,2 ming boshga (2,1 %) ko'paydi.

### Sigirlar

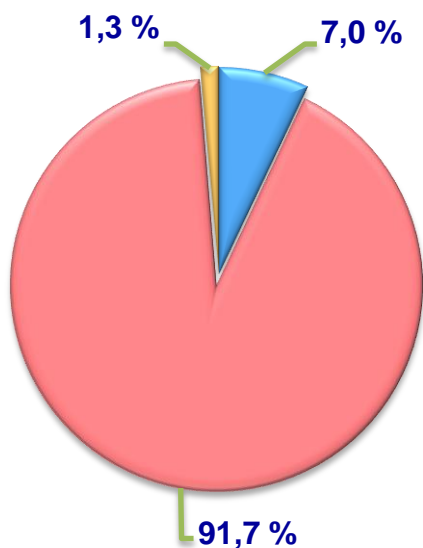
**Soni, ming bosh**



**O'sish sur'ati**




**Bosh sonining xo'jalik toifalari bo'yicha taqsimlanishi**



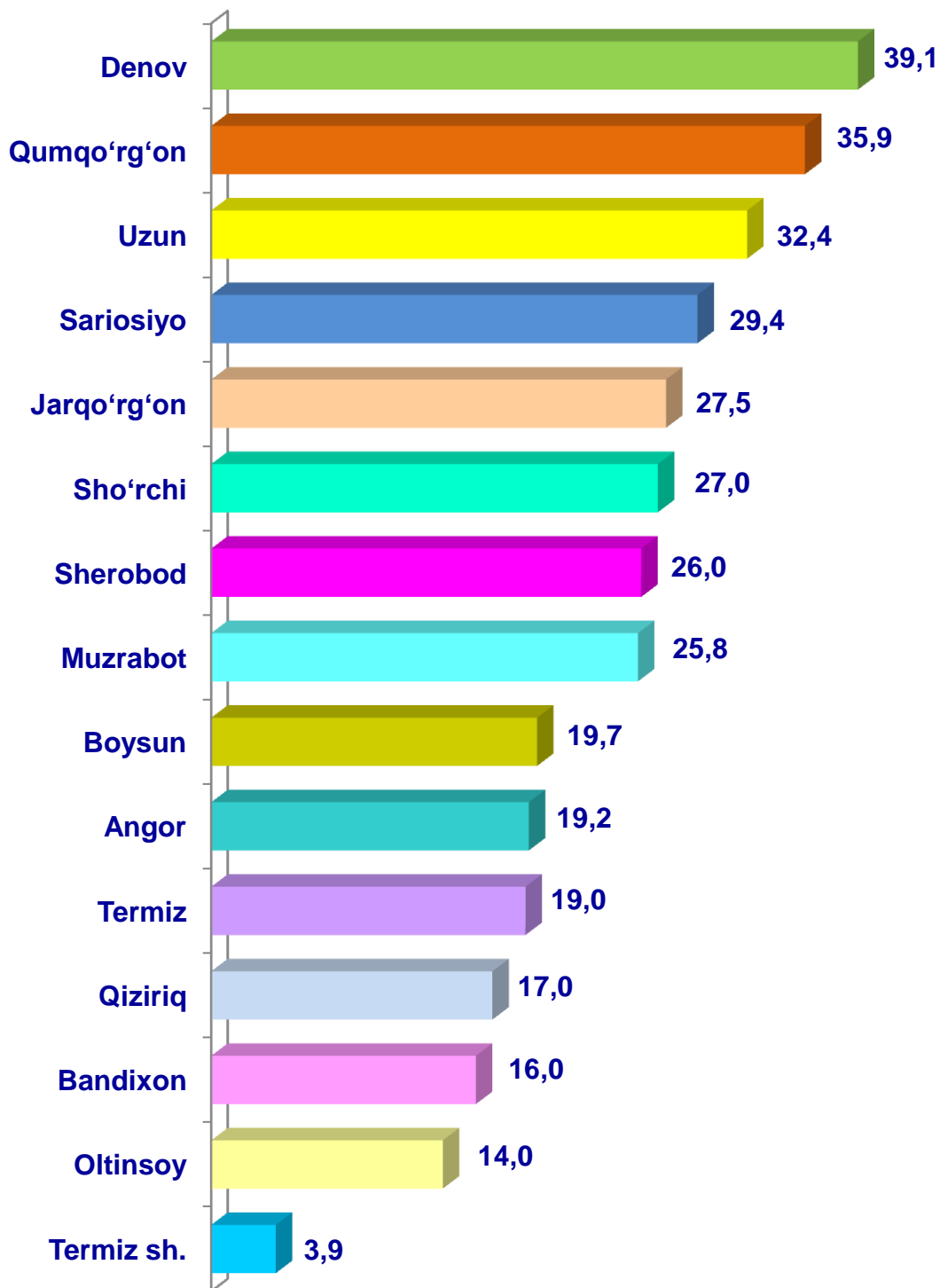
- **Fermer xo'jaliklari**
- **Dehqon va tomorqa xo'jaliklari**
- **Qishloq xo'jaligi faoliyatini amalga oshiruvchi tashkilotlar**



2023- yilning 1- iyul holatiga ko'ra, sigirlar bosh soni to'g'risidagi ma'lumotlar xo'jalik toifalari bo'yicha tahlil etilganda, jami sigirlarning 91,7 % i dehqon va tomorqa xo'jaliklariga to'g'ri kelishi kuzatildi.



**Surxondaryo viloyati bo'yicha  
sigirlarning umumiy bosh soni,  
ming bosh**

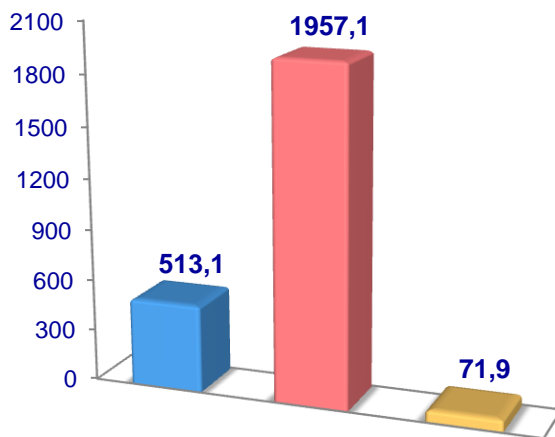


2023- yilning 1- iyul holatiga ko'ra, qo'y va echkilarning umumiy bosh soni 2 542,1 ming boshga yetdi.

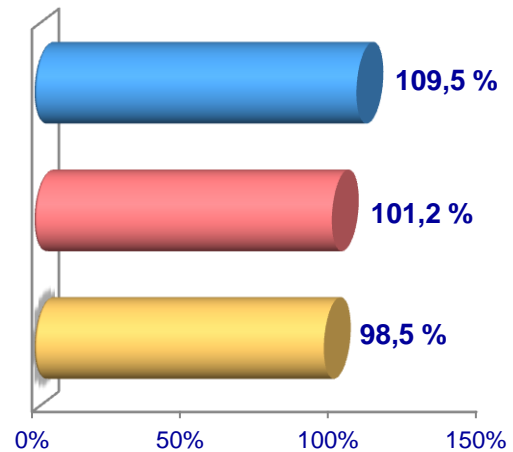
2022- yilning mos davri bilan solishtirilganda, barcha toifadagi xo'jaliklarda qo'y va echkilar bosh soni - 67,4 ming boshga (2,7 %) ko'paydi.

### Qo'y va echkilar

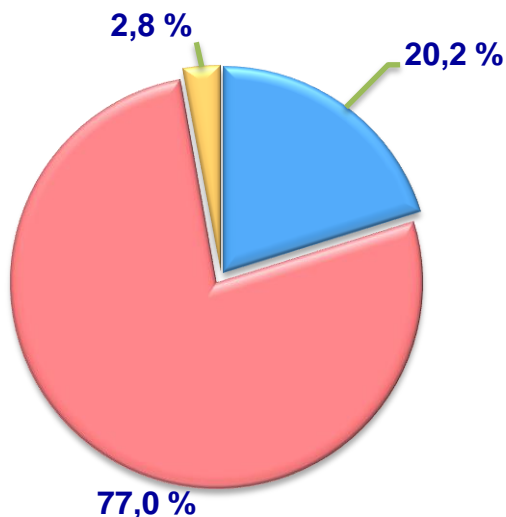
**Soni, ming bosh**



**O'sish sur'ati**



**Bosh sonining xo'jalik toifalari bo'yicha taqsimlanishi**



- Fermer xo'jaliklari
- Dehqon va tomorqa xo'jaliklari
- Qishloq xo'jaligi faoliyatini amalga oshiruvchi tashkilotlar

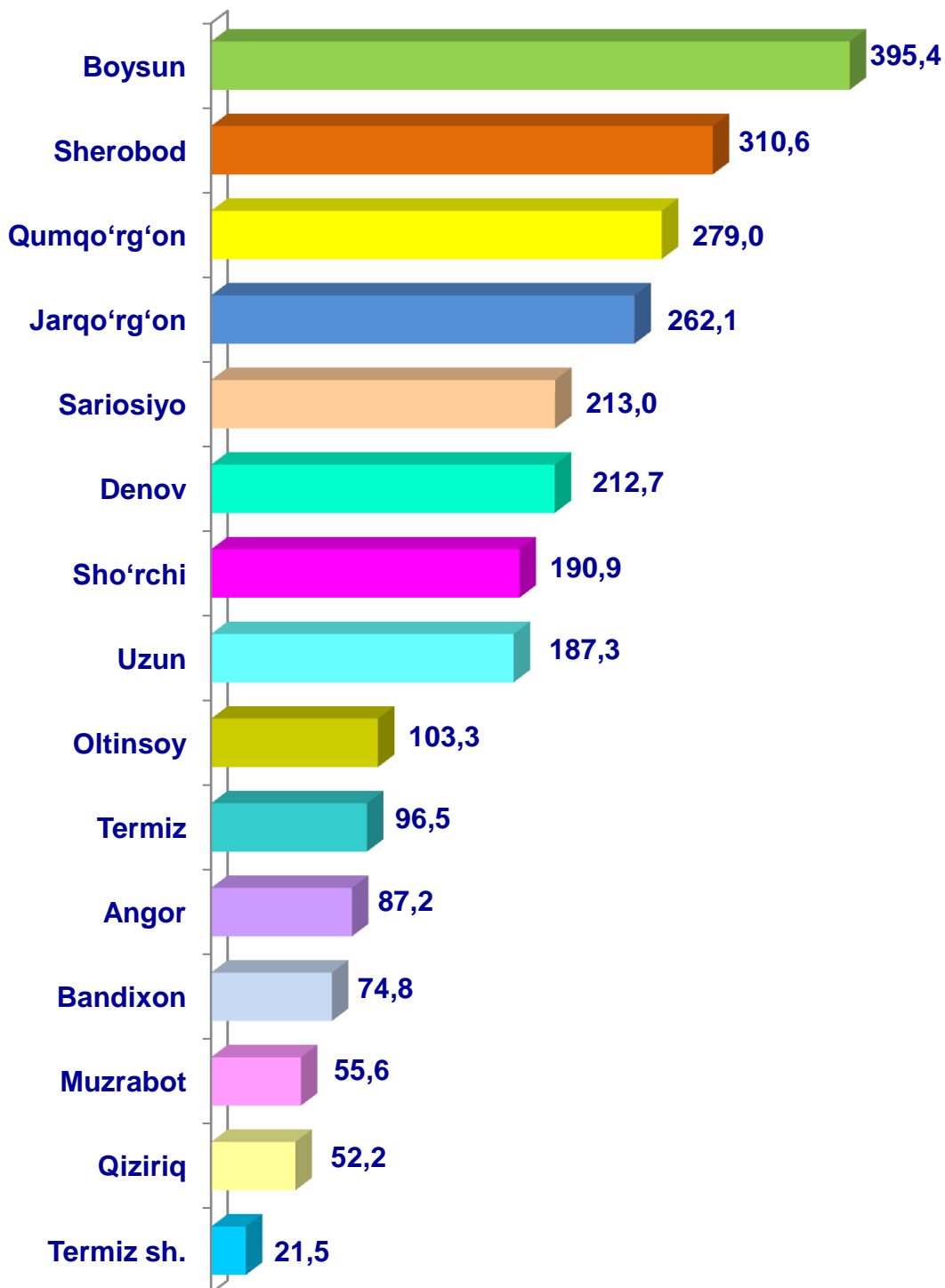


2023- yilning 1- iyul holatiga ko'ra, qo'y va echkilar bosh soni to'g'risidagi ma'lumotlar xo'jalik toifalari bo'yicha tahlil etilganda, jami qo'y va echkilarning 77,0 % i dehqon va tomorqa xo'jaliklariga to'g'ri kelishi kuzatildi.





**Surxondaryo viloyati bo'yicha  
qo'y va echkilarning  
umumiy bosh soni,  
ming bosh**

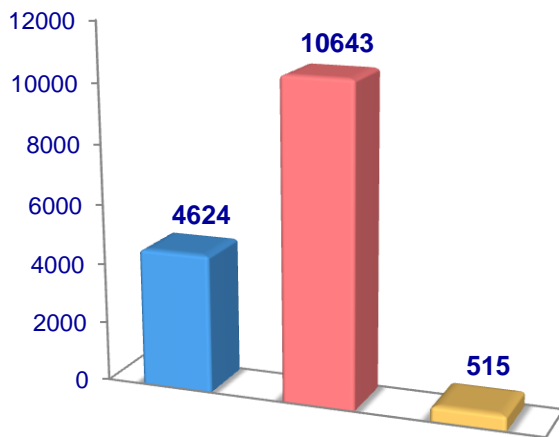


2023- yilning 1- iyul holatiga ko'ra, otlarning umumiy bosh soni 15 782 taga yetdi.

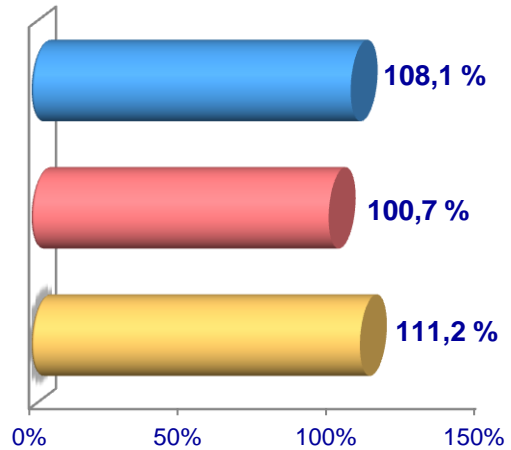
2022- yilning mos davri bilan solishtirilganda, barcha toifadagi xo'jaliklarda otlar bosh soni - 476 taga (3,1 %) ko'paydi.

## Otlar

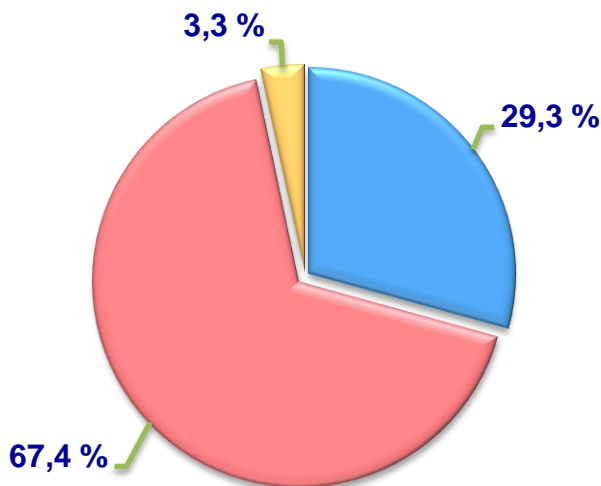
**Soni, bosh**



**O'sish sur'ati**



**Bosh sonining xo'jalik toifalari bo'yicha taqsimlanishi**



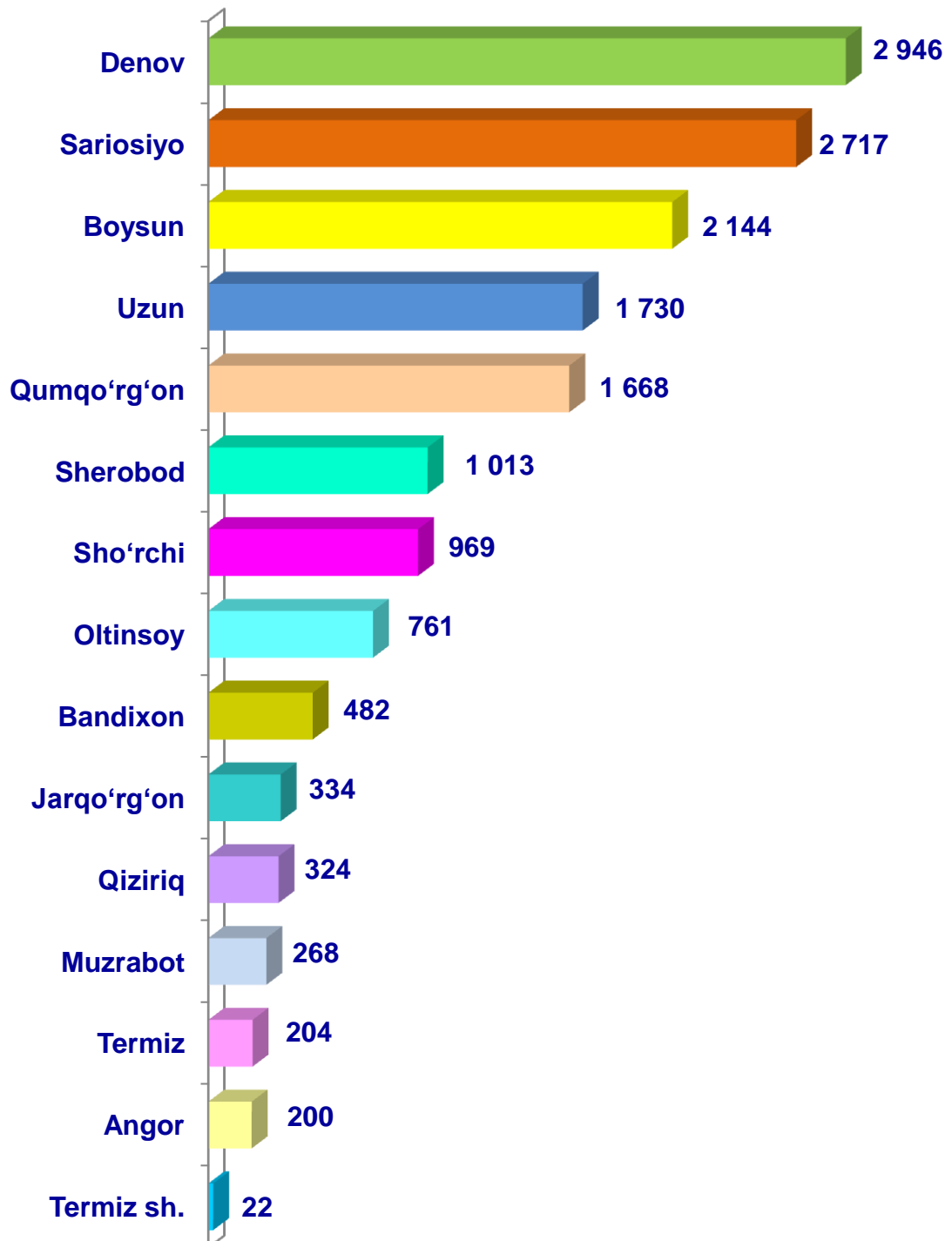
- **Fermer xo'jaliklari**
- **Dehqon va tomorqa xo'jaliklari**
- **Qishloq xo'jaligi faoliyatini amalga oshiruvchi tashkilotlar**



2023- yilning 1- iyul holatiga ko'ra, otlar bosh soni to'g'risidagi ma'lumotlar xo'jalik toifalari bo'yicha tahlil etilganda, jami otlarning 67,4 % i dehqon va tomorqa xo'jaliklariga to'g'ri kelishi kuzatildi.



**Surxondaryo viloyati bo'yicha  
otlarning umumiy bosh soni,  
bosh**

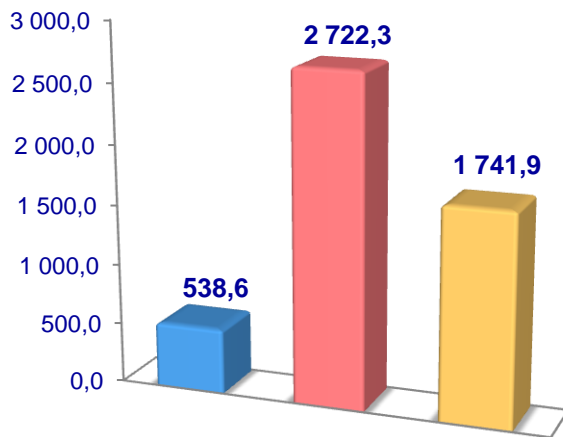


2023- yilning 1- iyul holatiga ko'ra, parrandalarning umumiy bosh soni 5 002,8 mingtaga yetdi.

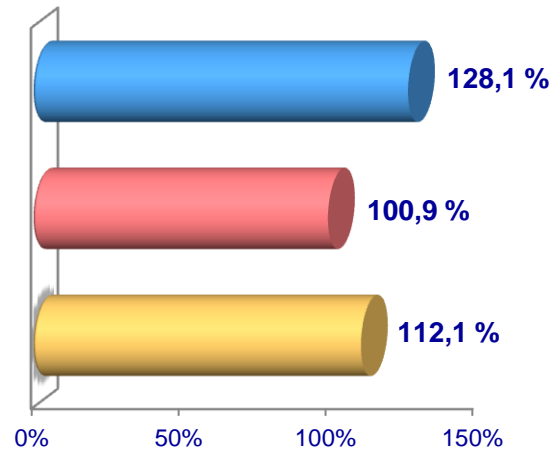
2022- yilning mos davri bilan solishtirilganda, barcha toifadagi xo'jaliklarda parrandalar bosh soni - 329,5 mingtaga (7,1 %) ko'paydi.

## Parrandalar

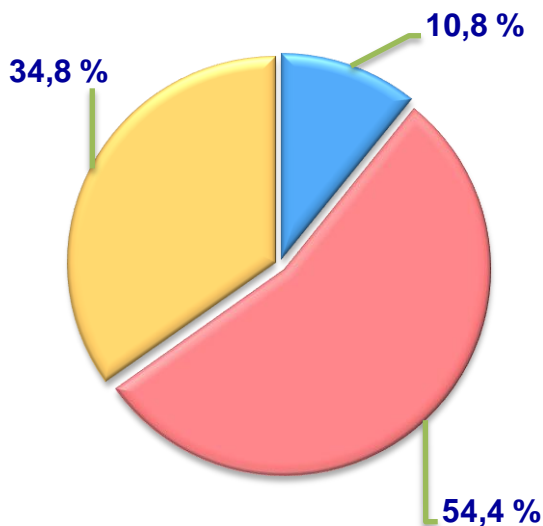
**Soni, ming bosh**



**O'sish sur'ati**




**Bosh sonining xo'jalik toifalari bo'yicha taqsimlanishi**



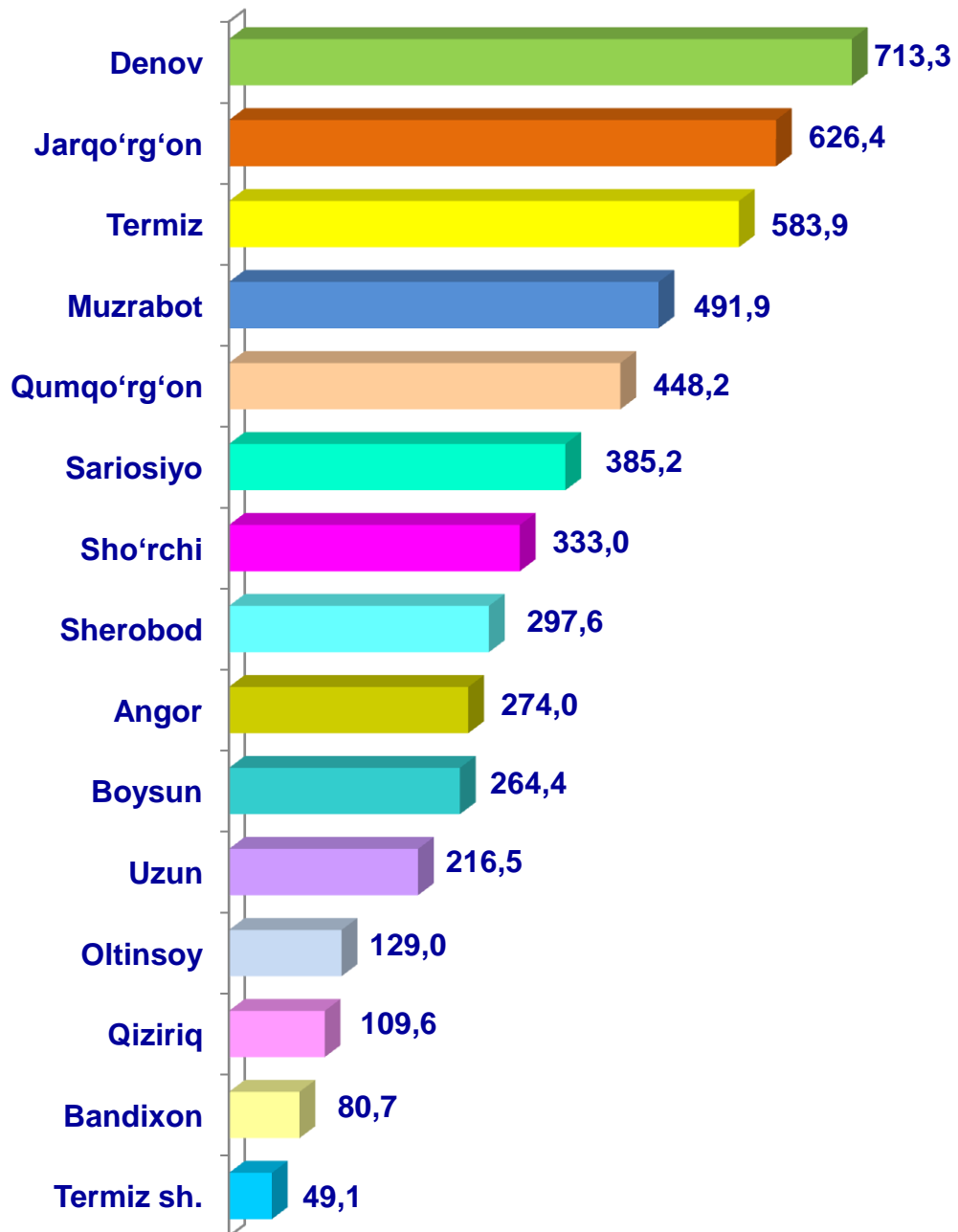
- Fermer xo'jaliklari
- Dehqon va tomorqa xo'jaliklari
- Qishloq xo'jaligi faoliyatini amalga oshiruvchi tashkilotlar



2023- yilning 1- iyul holatiga ko'ra, parrandalar bosh soni to'g'risidagi ma'lumotlar xo'jalik toifalari bo'yicha tahlil etilganda, jami parrandalarning 54,4 % i dehqon va tomorqa xo'jaliklariga to'g'ri kelishi kuzatildi.



**Surxondaryo viloyati bo'yicha  
parrandalarning  
umumiy bosh soni,  
ming bosh**



Qishloq xo'jaligi va ekologiya  
statistikasi bo'limi

• 76-225-65-78