



**O'ZBEKISTON RESPUBLIKASI PREZIDENTI
HUZURIDAGI STATISTIKA AGENTLIGI**



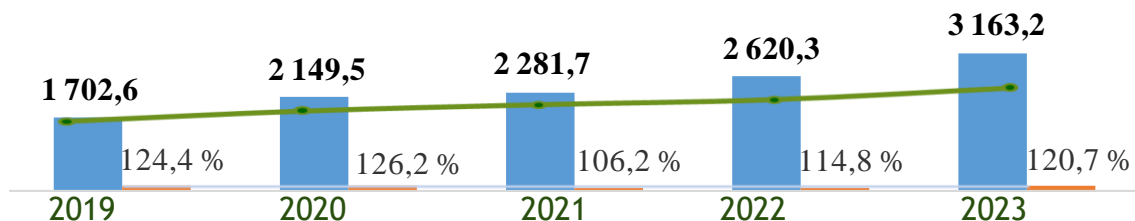
NOMINAL HISOBLANGAN O'RTACHA OYLIK ISH HAQI

*qishloq xo'jaligi va kichik tadbirkorlik
subyektlarisiz, dastlabki ma'lumotlar*

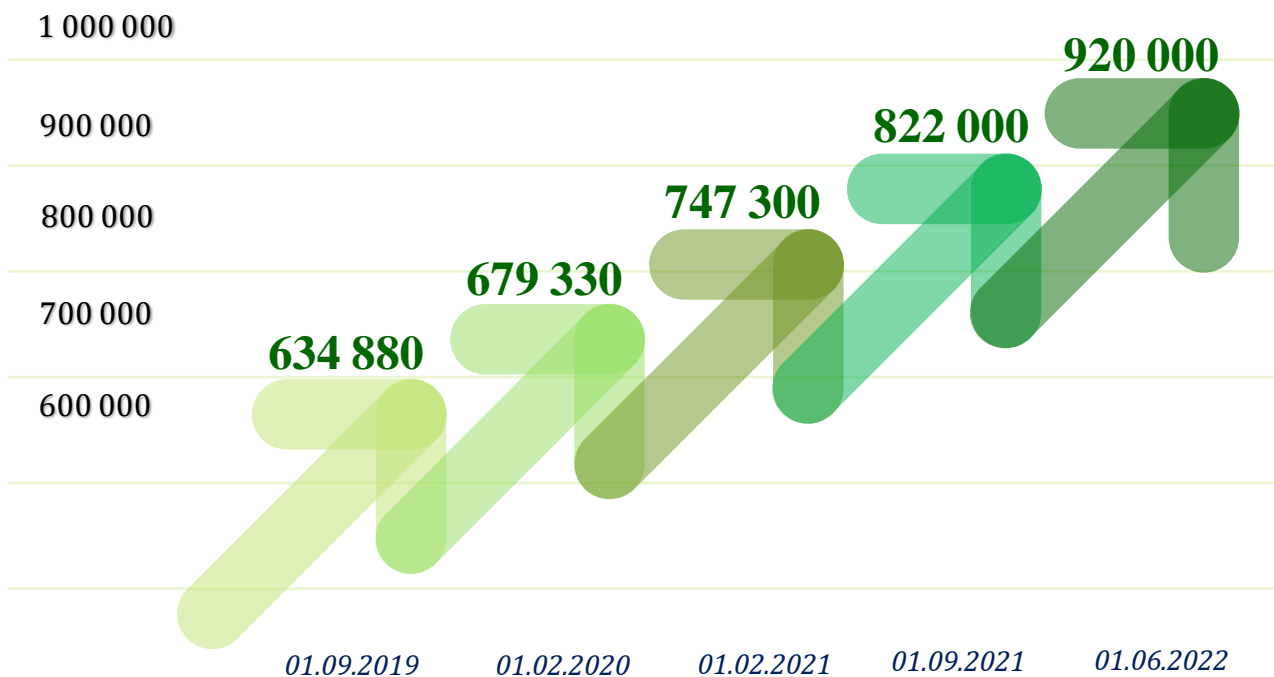
2023- yil yanvar-mart

O'rtacha oylik ish haqining yillar kesimidagi dinamikasi

Yanvar-mart, o'sish darajasi o'tgan yilning mos davriga nisbatan, ming so'm



Mehnatga haq to'lashning eng kam miqdori dinamikasi, so'mda



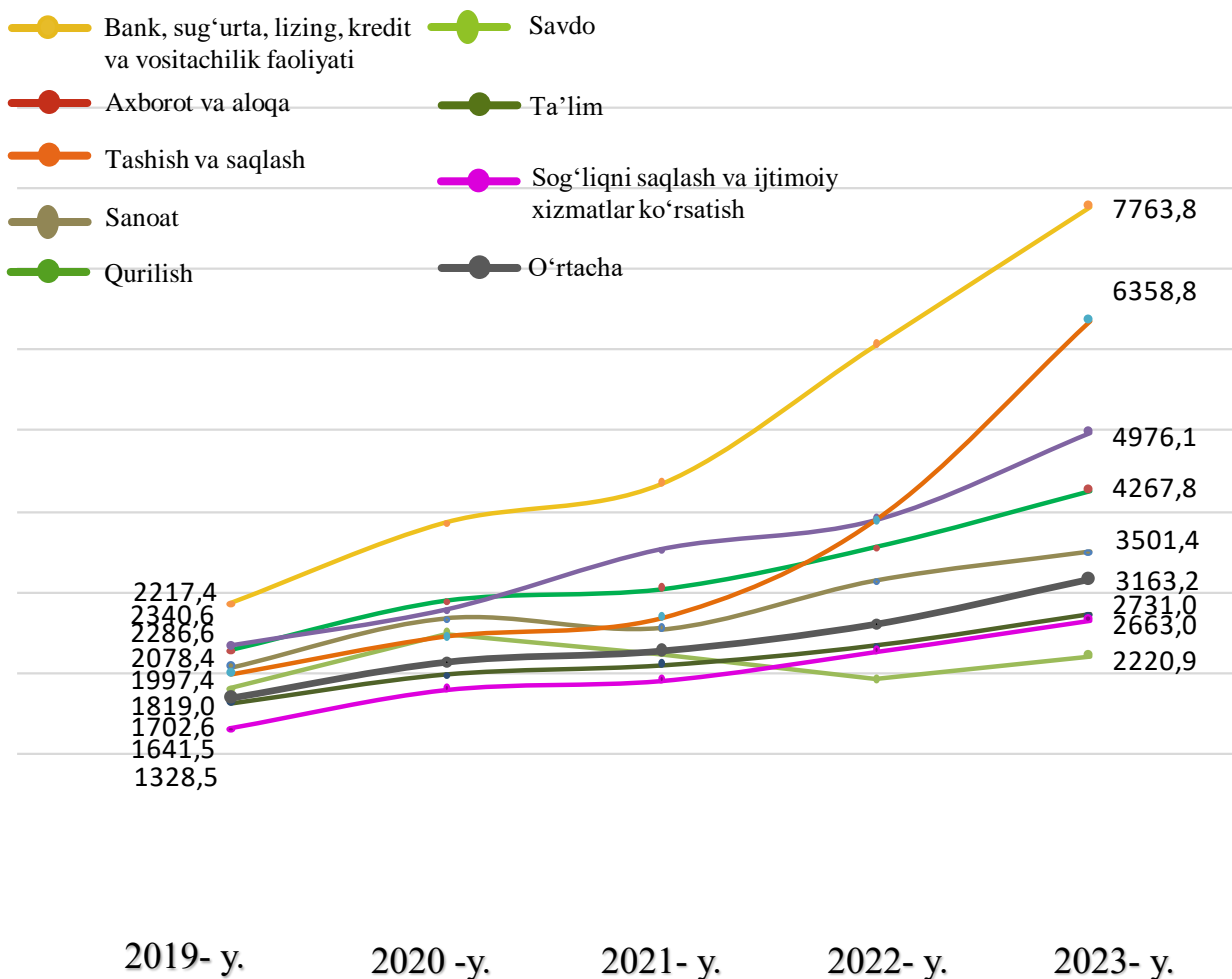
Ma'lumot uchun: Mehnatga haq to'lashning eng kam miqdoriga 2022- yil 1- iyundan o'zgartirish kiritildi hamda **920,0 ming so'mga** yetkazildi.

2023- yil yanvar-mart oylari uchun o'rtacha oylik ish haqi ko'rsatkichini shakllantirishda qishloq xo'jaligi va kichik tadbirkorlik subyektlari hisobga olinmagan, chunki fermer xo'jaliklari hamda kichik tadbirkorlik subyektlari yilda bir marta hisobot taqdim etishi belgilangan.

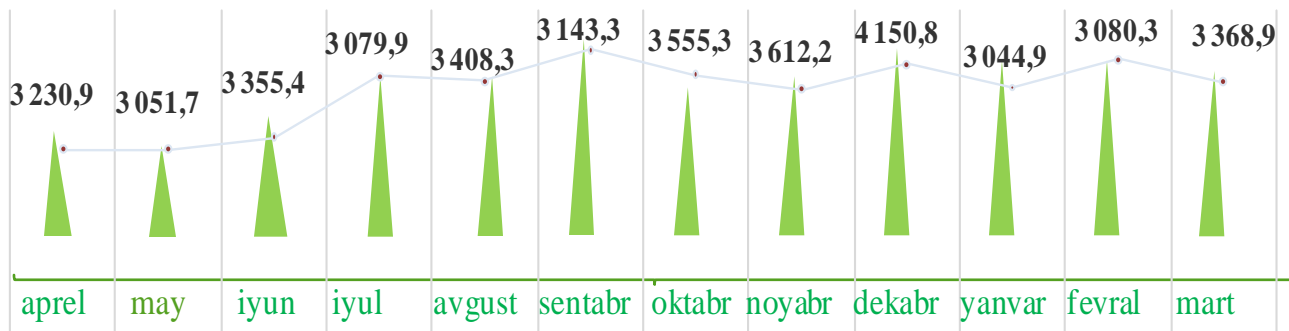
Yuridik shaxs maqomiga ega bo'lgan korxonalar va tashkilotlarda ishlovchi xodimlarning o'rtacha oylik nominal hisoblangan ish haqlari (keyingi o'rinlarda – o'rtacha oylik ish haqi) har bir iqtisodiy faoliyat turlarida turlicha farqlanadi.

O'rtacha oylik nominal hisoblangan ish haqi tarkibiga qo'shimcha to'lovlar, mukofot pullari, rag'batlantiruvchi to'lovlar, kompensatsiya va ishlamagan vaqti uchun to'lovlar, shuningdek, jismoniy shaxslardan olinadigan daromad solig'i va kasaba uyushmasiga ajratmalar kiradi.

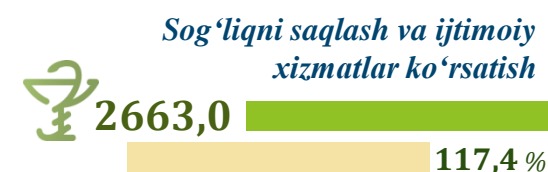
O'rtacha oylik ish haqining tarmoqlar bo'yicha o'zgarish dinamikasi, yanvar-mart, ming so'm



2022-2023- yillarda o'rtacha oylik ish haqining oylar kesimidagi dinamikasi, ming so'm



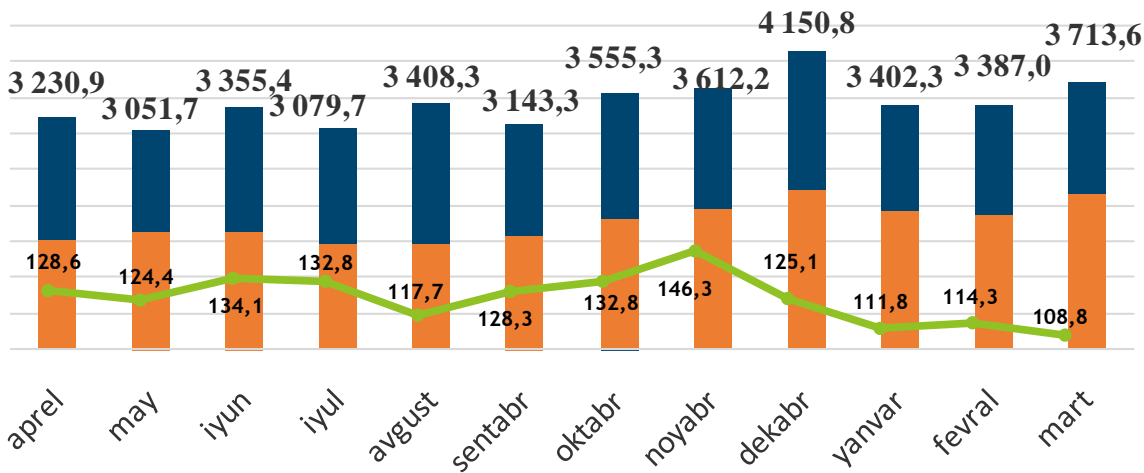
2023- yil yanvar-mart oylarida Iqtisodiy faoliyat turlari kesimida o'rtacha oylik ish haqi, ming so'm



2022- yil yanvar-mart oylarida iqtisodiy faoliyat turlari bo'yicha o'rtacha oylik ish haqining eng baland ko'rsatkichi–axborot va aloqa faoliyati sohasiga to'g'ri kelib, o'tgan yilning mos davriga nisbatan o'sish darajasi **163,7 %** ni tashkil etdi.

Shuningdek, Bank, sug'urta, lizing, kredit va vositachilik faoliyati **128,1 %**, tashish va saqlash sohasi **127,7 %**, savdo sohasi **115,3 %**, sanoat sohasi **111,3 %**, sog'liqni saqlash va ijtimoiy xizmatlar ko'rsatish sohasi **117,4 %**, ta'lim sohasida **116,6 %** hamda qurilish sohasi **119,9 %** ga o'sganligini ko'rishimiz mumkin.

SANOAT SOHASIDA O'RTACHA OYLIK ISH HAQI



■ ming so'm
—●— o'tgan yilning mos davriga nisbatan o'sish sur'ati, % da

Sanoatning asosiy tarmoqlari bo'yicha o'rtacha oylik ish haqi, ming so'm



4 619,6

Tog'-kon sanoati va ochiq konlarni ishlash



3 106,7

Ishlab chiqarish sanoati



1 815,2

Suv bilan ta'minlash, kanalizatsiya tizimi, chiqindilarni yig'ish va utilitatsiya qilish

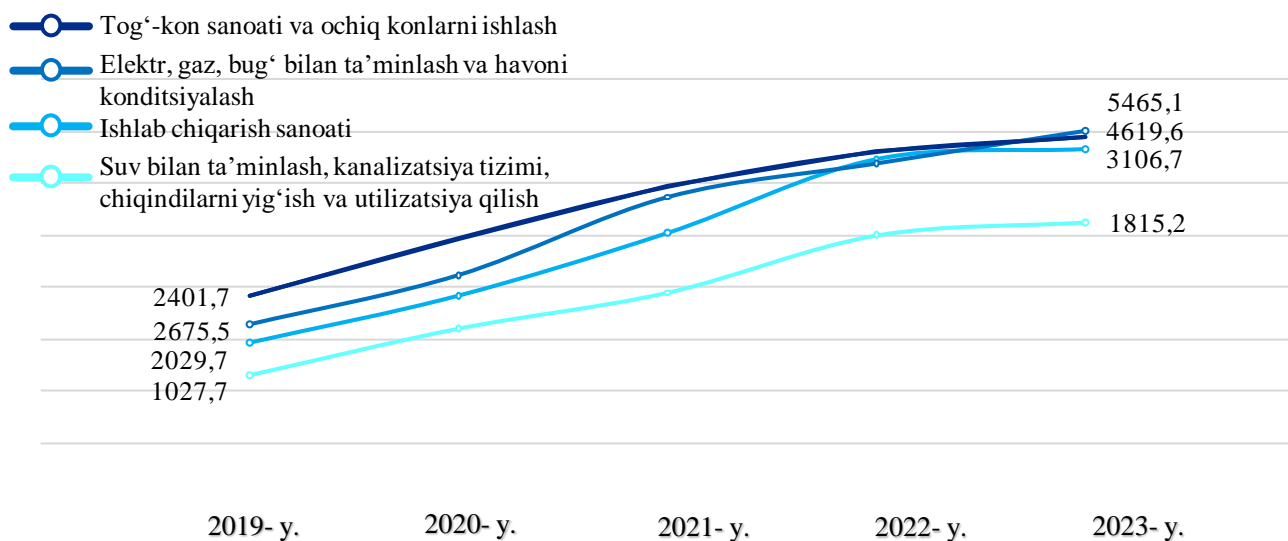


5 465,1

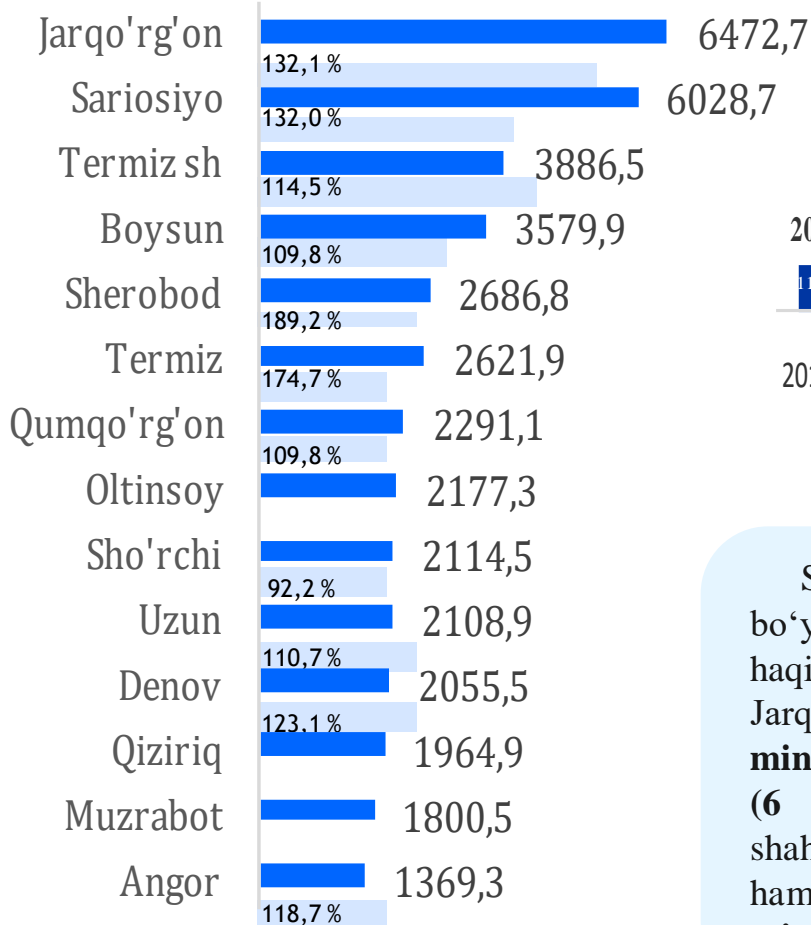
Elektr, gaz, bug' bilan ta'minlash va havoni konditsiyalash

Sanoatning asosiy tarmoqlari bo'yicha o'rtacha oylik ish haqining eng yuqori ko'rsatkichi elektr, gaz, bug' bilan ta'minlash va havoni konditsiyalash (**5 465,1 ming so'm**), tog'-kon sanoati va ochiq konlarni ishlash tarmog'i (**4 619,6 ming so'm**) hamda ishlab chiqarish sanoati (**3 106,7 ming so'm**) da kuzatildi.

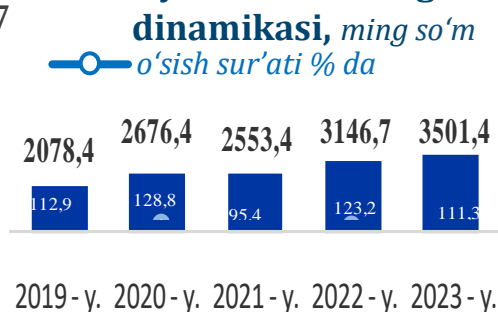
Sanoat sohasida tarmoqlar bo'yicha ish haqi o'zgarishi dinamikasi



Hududlar kesimida

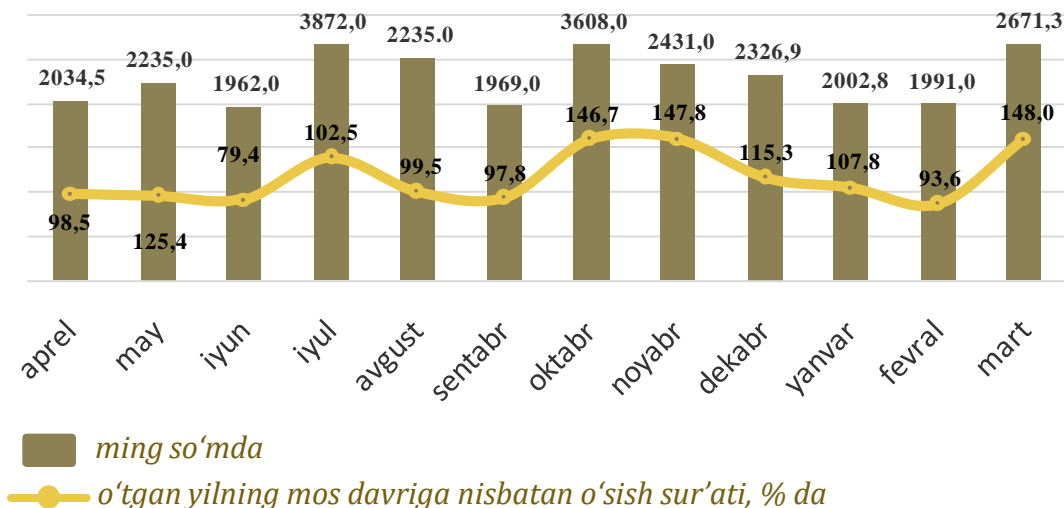


O'rtacha oylik ish haqining yillar kesimidagi dinamikasi, ming so'm



Sanoat iqtisodiy faoliyat turi bo'yicha o'rtacha oylik ish haqining eng yuqori ko'rsatkichi Jarqo'rg'on tumanida (**6 472,7 ming so'm**), Sariosiyo tumanida (**6 028,7 ming so'm**) Termiz shahrida (**3 886,5 ming so'm**) hamda Boysun tumanida (**3 579,9 ming so'm**) kuzatildi.

SAVDO SOHASIDA O'RTACHA OYLIK ISH HAQI



2023- yil yanvar-mart oylarida savdo sohasining asosiy tarmoqlari bo'yicha o'rtacha oylik ish haqi, ming so'm



3 805,8

Avtomobil va mototsikllarning savdosidan tashqari ulgurji savdo



4 396,6

Avtomobil va mototsikllarning ulgurji va chakana savdosi va ularni ta'mirlash

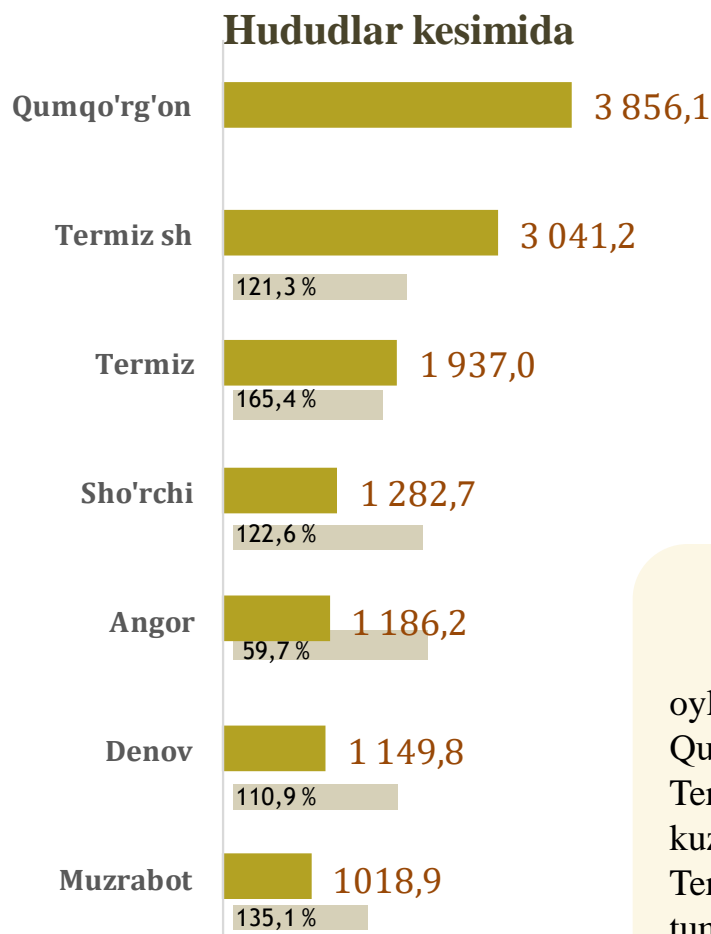
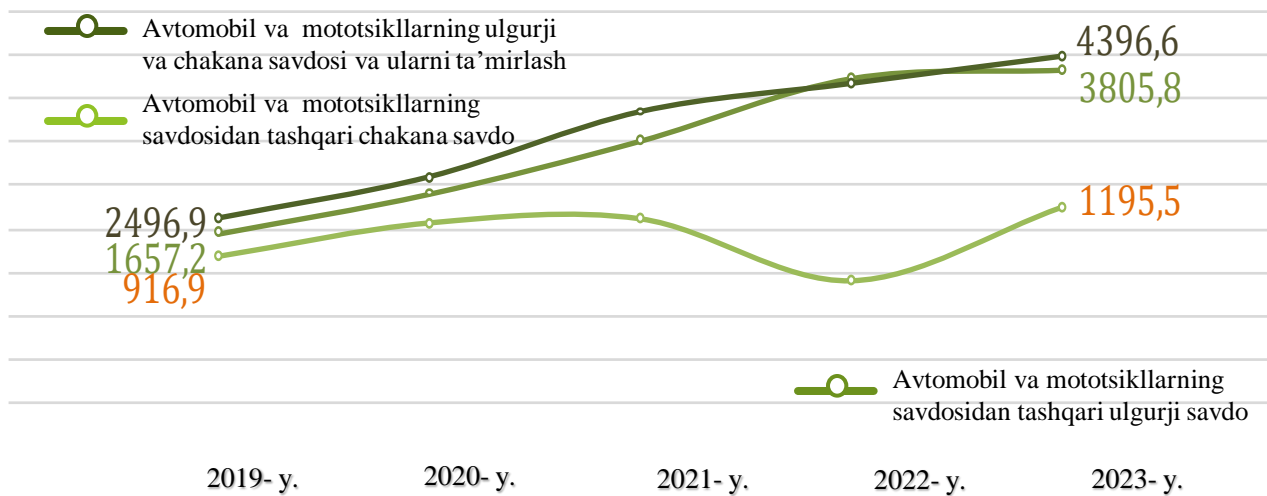


1 195,5

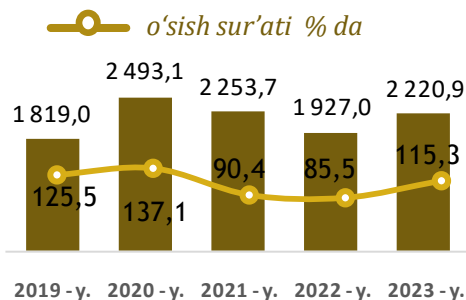
Avtomobil va mototsikllarning savdosidan tashqari chakana savdo

Savdo sohasining asosiy tarmoqlari bo'yicha o'rtacha oylik ish haqining eng yuqori ko'rsatkichi avtomobil va mototsikllarning ulgurji va chakana savdosi va ularni ta'mirlash (**4 396,6 ming so'm**) da, eng past ko'rsatkich esa avtomobil va mototsikllarning savdosidan tashqari chakana savdo (**1 195,5 ming so'm**) da kuzatildi.

Savdo sohasida tarmoqlar bo'yicha ish haqi o'zgarishi dinamikasi



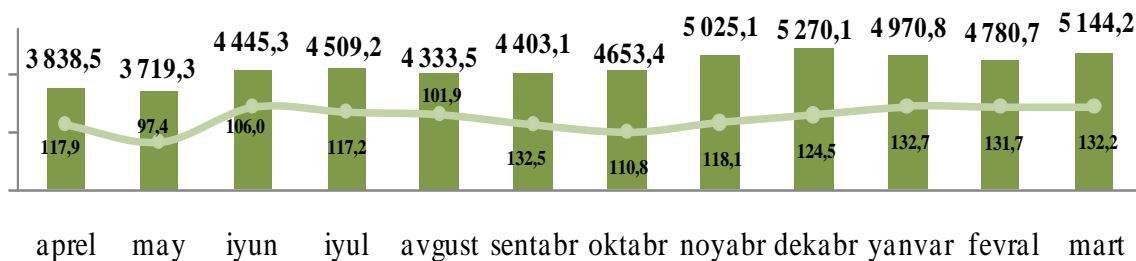
O'rtacha oylik ish haqining yillar kesimidagi dinamikasi, ming so'm



Savdo faoliyat turi bo'yicha o'rtacha oylik ish haqining eng yuqori ko'rsatkichi Qumqo'rg'on tumani (**3 856,1 ming so'm**), Termiz shahri (**3 041,2 ming so'm**) da kuzatildi. Shuningdek, yuqori o'sish sur'ati Termiz tumani (**165,4 %**) hamda Sho'rchi tumanida (**122,6 %**) qayd etildi.

■ ming so'm ■ o'sish sur'ati

TASHISH VA SAQLASH SOHASIDA O‘RTACHA OYLIK ISH HAQI



 ming so'mda

 o'tgan yilning mos davriga nisbatan o'sish sur'ati, % da

2023- yil yanvar-mart oylarida tashish va saqlash iqtisodiy faoliyat turining asosiy tarmoqlari bo'yicha o'rtacha oylik ish haqi



4 618,9 ming so'm

Ombor xo'jaligi va yordamchi transport faoliyati



5 291,9 ming so'm

Quruqlikdagi va quvur transporti



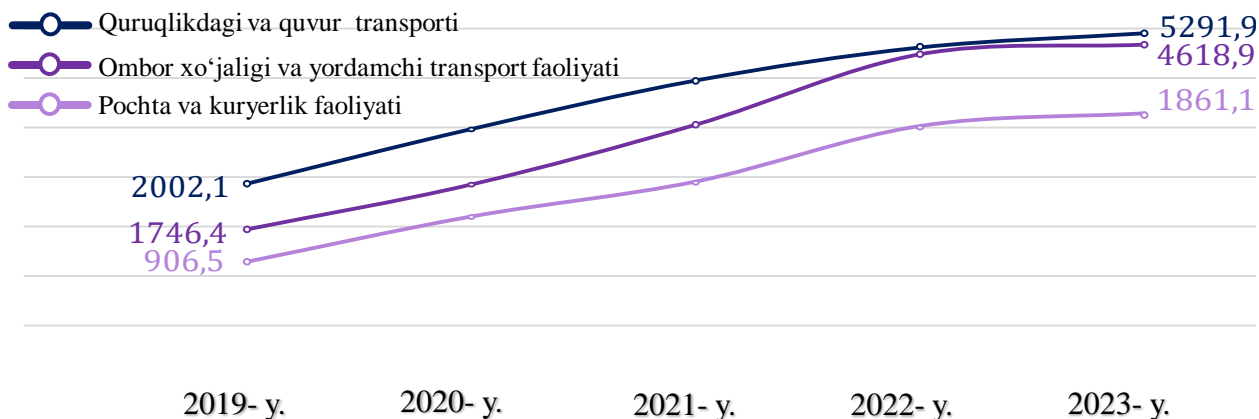
1 861,1 ming so'm

Pochta va kuryerlik faoliyati

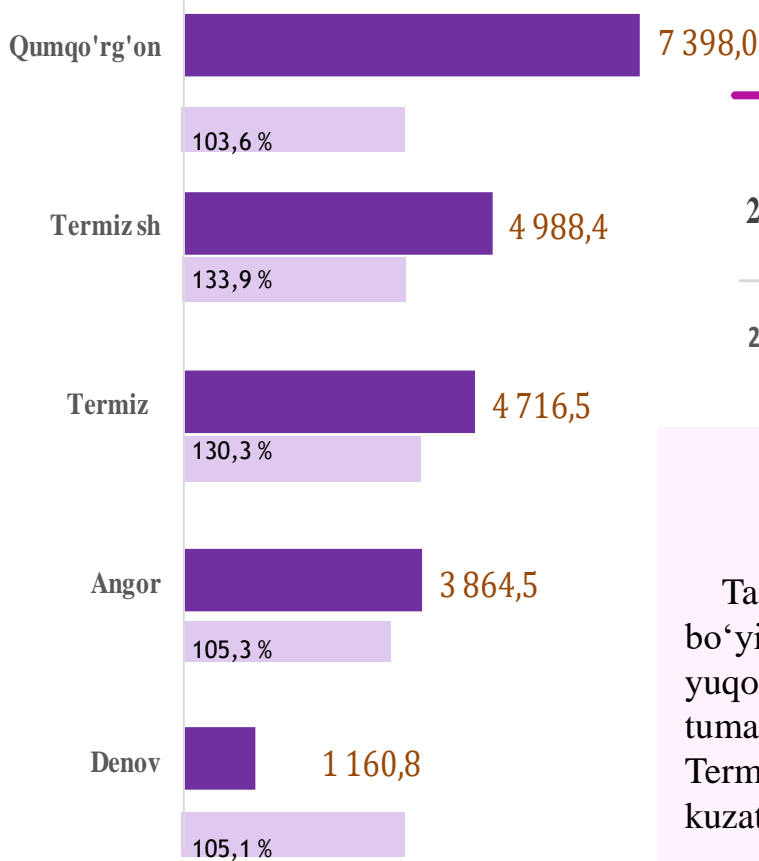


Tashish va saqlash iqtisodiy faoliyat turining asosiy tarmoqlari bo'yicha o'rtacha oylik ish haqining eng yuqori ko'rsatkichi quruqlikdagi va quvur transport faoliyati (**5 291,9 ming so'm**) da, eng past ko'rsatkich esa pochta va kuryerlik faoliyati (**1 861,1 ming so'm**) da kuzatildi.

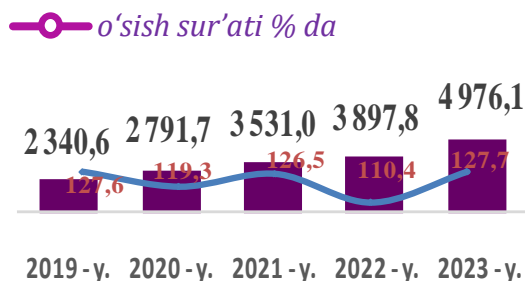
Tashish va saqlash sohasida tarmoqlar bo'yicha ish haqi o'zgarishi dinamikasi



Hududlar kesimida



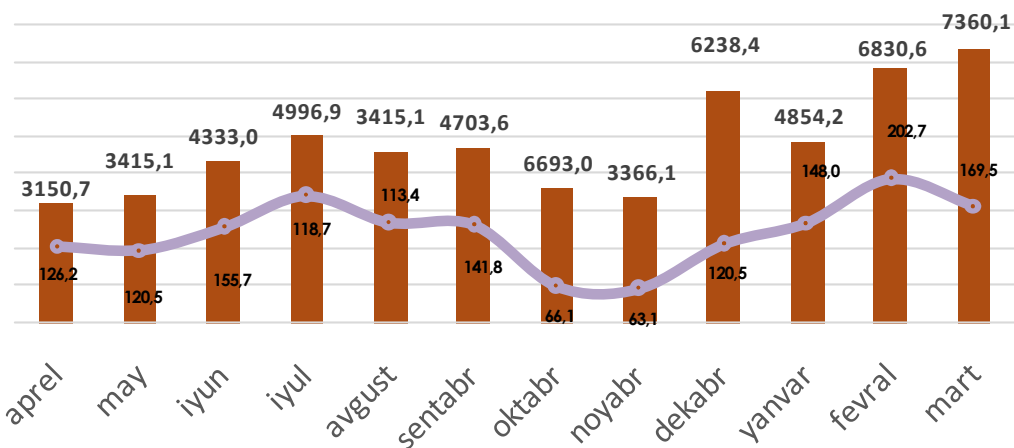
O'rtacha oylik ish haqining yillar kesimidagi dinamikasi, ming so'm



Tashish va saqlash iqtisodiy faoliyat turi bo'yicha o'rtacha oylik ish haqining eng yuqori ko'rsatkichi Qumqo'rg'on tumanida (**7398,0 ming so'm**) da va Termiz shahri (**4988,4 ming so'm**) da kuzatildi.

ming so'm o'sish sur'ati

AXBOROT VA ALOQA SOHASIDA O'RTACHA OYLIK ISH HAQI



 ming so'mda

 o'tgan yilning mos davriga nisbatan o'sish sur'ati, % da

2023- yil yanvar-mart oylarida axborot va aloqa sohasining asosiy tarmoqlari bo'yicha o'rtacha oylik ish haqi



6 880,3
ming so'm

Aloqa
sohasi



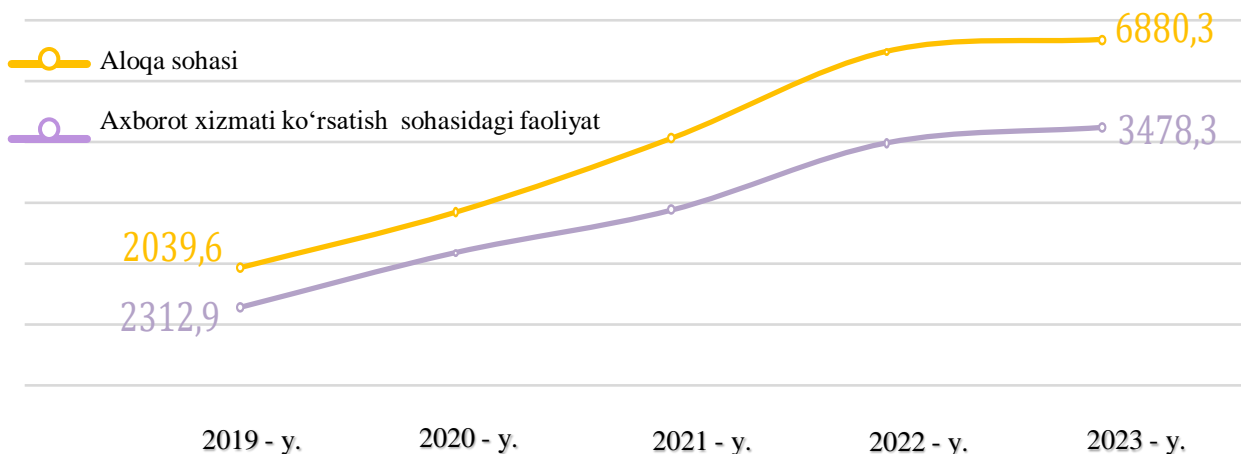
Axborot
xizmati ko'rsatish
sohasidagi faoliyat

3 478,3
ming so'm



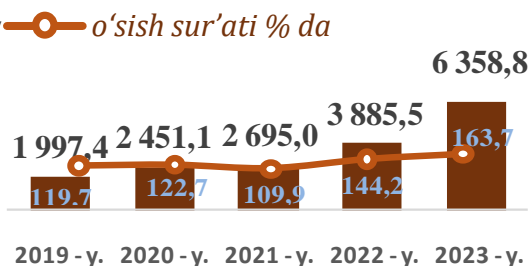
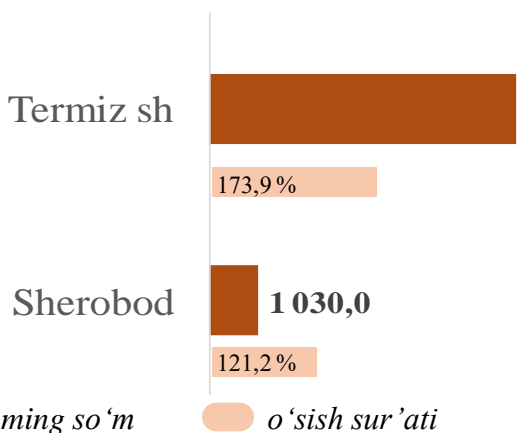
Axborot va aloqa sohasining asosiy tarmoqlari bo'yicha o'rtacha oylik ish haqining yuqori ko'rsatkichi aloqa sohasidagi xizmatlar (**6 880,3 ming so'm**) da kuzatildi.

Axborot va aloqa sohasida tarmoqlar bo'yicha ish haqi o'zgarishi dinamikasi



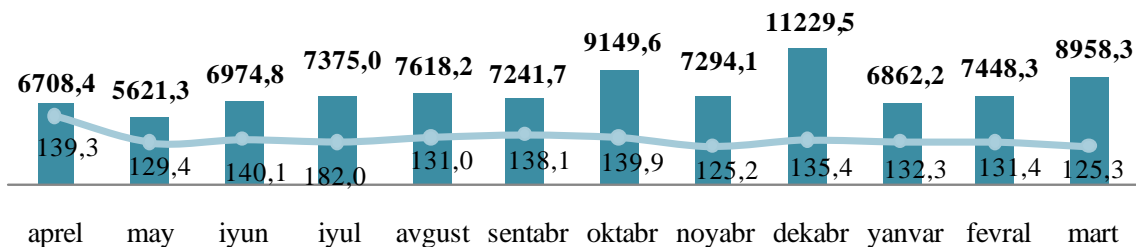
Hududlar kesimida

O'rtacha oylik ish haqining yillar kesimidagi dinamikasi, ming so'm



Tashish va saqlash iqtisodiy faoliyat turi bo'yicha o'rtacha oylik ish haqining eng yuqori ko'rsatkichi Termiz shahri (**6 385,7 ming so'm**) hamda quyi ko'rsatkichi Sherobod viloyati (**1 030,0 ming so'm**) da kuzatildi. Shuningdek, yuqori o'sish sur'ati Termiz shahri (**173,9 %**) hamda quyi ko'rsatkichi Sherobod tumanida (**121,2 %**) qayd etildi.

BANK, SUG‘URTA, LIZING, KREDIT VA VOSITACHILIK SOHASIDA O‘RTACHA OYLIK ISH HAQI



 ming so‘mda

 o‘tgan yilining mos davriga nisbatan o‘shish sur‘ati, % da

2023- yil yanvar-mart oylarida bank, sug‘urta, lizing, kredit va vositachilik faoliyatining asosiy tarmoqlari bo‘yicha o‘rtacha oylik ish haqi



4 789,4 ming so‘m

Majburiy ijtimoiy sug‘urtalashdan tashqari, qayta sug‘urtalash va nafaqa jamg‘armalari faoliyati

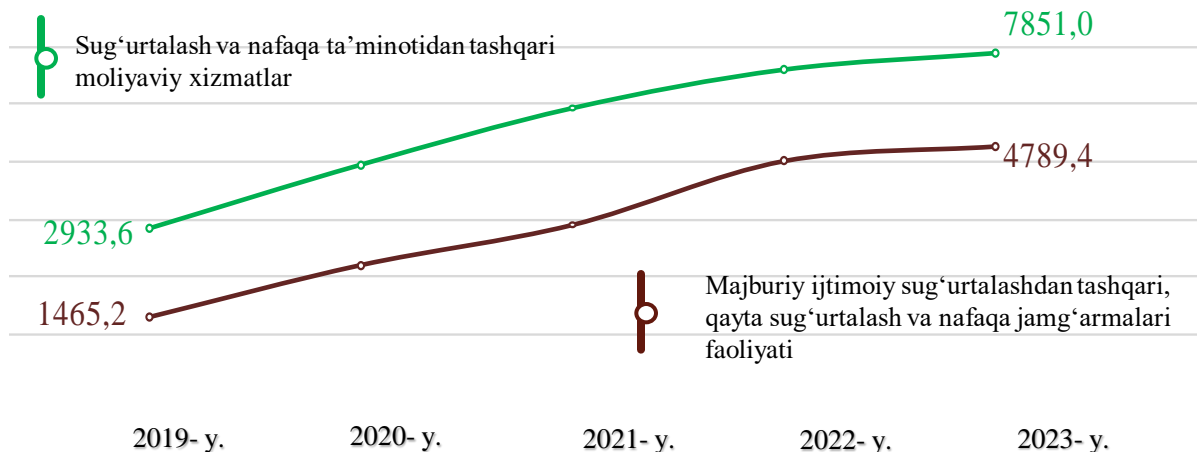


7 851,0 ming so‘m

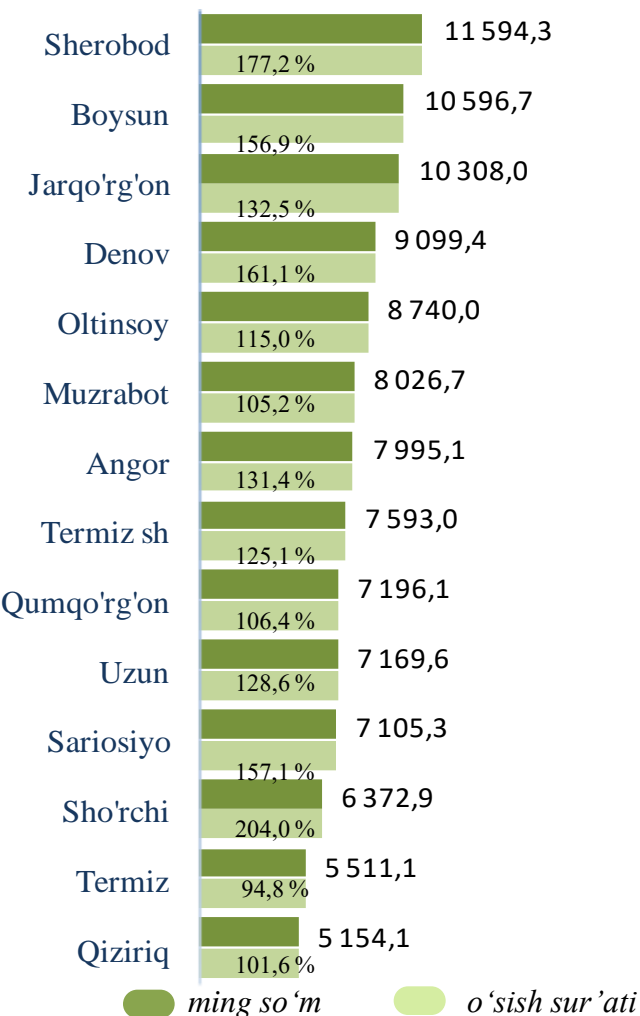
Sug‘urtalash va nafaqa ta‘minotidan tashqari moliyaviy xizmatlar

Bank, sug‘urta, lizing, kredit va vositachilik faoliyati iqtisodiy faoliyat turi bo‘yicha o‘rtacha oylik ish haqining eng yuqori ko‘rsatkichi Sug‘urtalash va nafaqa ta‘minotidan tashqari moliyaviy xizmatlar faoliyati (**7 851,0 ming so‘m**) ga teng ekanligi kuzatildi.

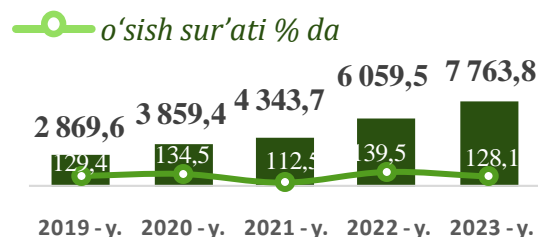
Bank, sug'urta, lizing, kredit va vositachilik sohasida tarmoqlar bo'yicha ish haqi o'zgarishi dinamikasi



Hududlar kesimida

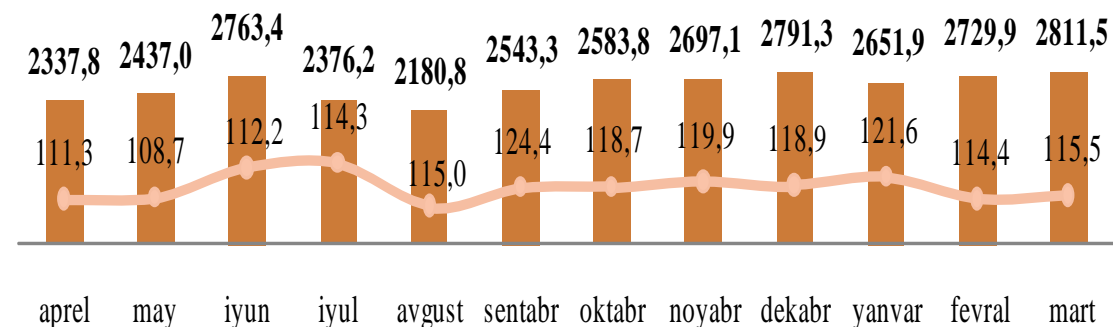


O'rtacha oylik ish haqining yillar kesimidagi dinamikasi, ming so'm



Bank, sug'urta, lizing, kredit va vositachilik faoliyati iqtisodiy faoliyat turi bo'yicha o'rtacha oylik ish haqining eng yuqori ko'rsatkichi Sherobod tumani (**11 594,3 ming so'm**) hamda Boysun tumanida (**10 596,7 ming so'm**) da kuzatildi. Shuningdek, yuqori o'sish sur'ati Sho'rchi tumanida (**204,0 %**) hamda Sherobod tumanida (**177,2 %**) da qayd etildi.

TA'LIM SOHASIDA O'RTACHA OYLIK ISH HAQI



■ ming so'mda
—●— o'tgan yilning mos davriga nisbatan o'sish sur'ati, % da

2023- yil yanvar-mart oylarida ta'lim sohasining asosiy tarmoqlari bo'yicha o'rtacha oylik ish haqi

Oliy ta'lim

6 312,5
ming so'm



Texnik va professional ta'lim

2 735,8
ming so'm



2 700,2
ming so'm

Umumiy o'rta ta'lim

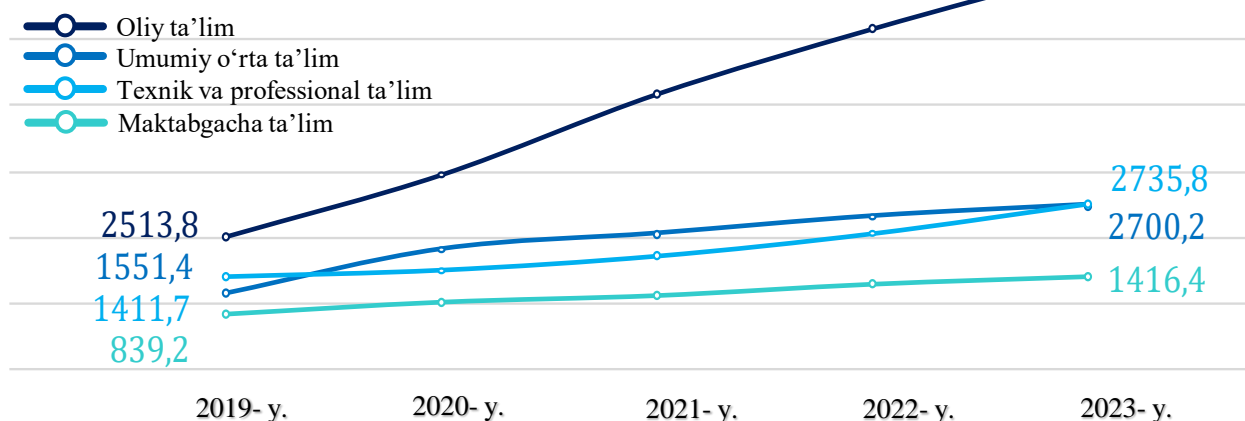


1 416,4
ming so'm

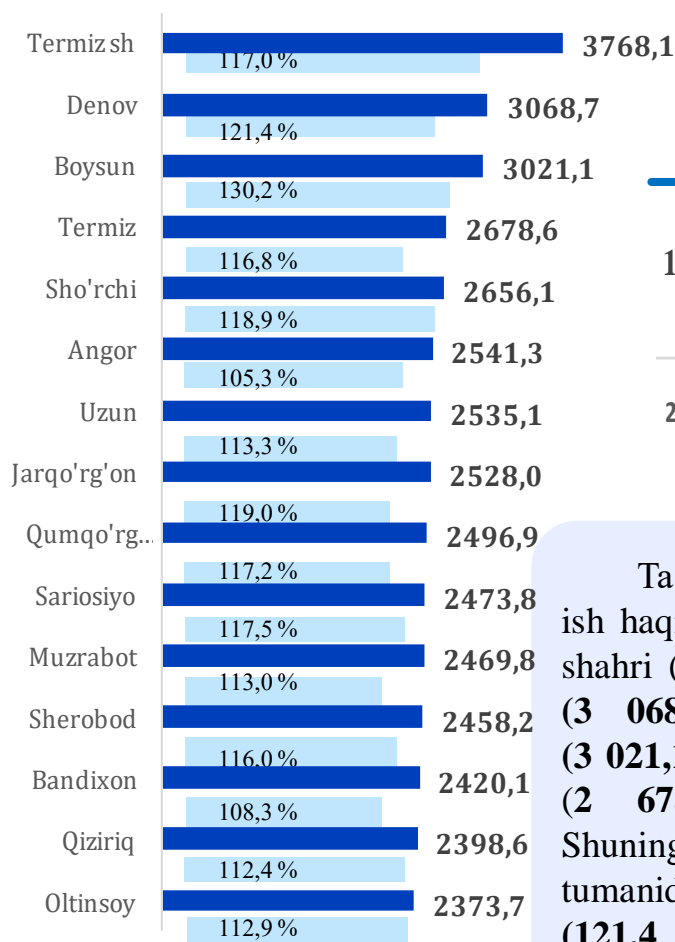
Maktabgacha ta'lim

Ta'lim sohasining asosiy tarmoqlari bo'yicha o'rtacha oylik ish haqining eng yuqori ko'rsatkichi oliy ta'lim (**6 312,5 ming so'm**) da, eng past ko'rsatkich esa maktabgacha ta'lim (**1 416,4 ming so'm**) da kuzatildi.

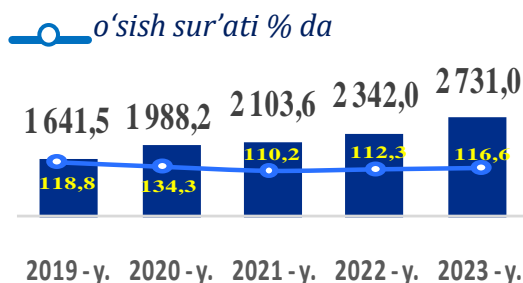
Ta'lim sohasida tarmoqlar bo'yicha ish haqi o'zgarishi dinamikasi



Hududlar kesimida



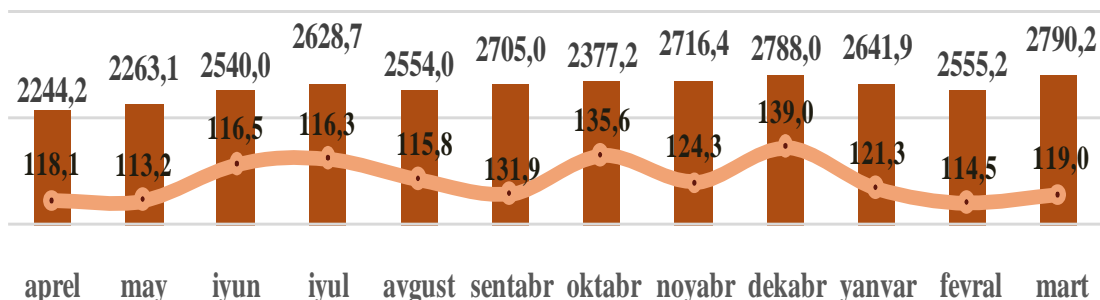
O'rtacha oylik ish haqining yillar kesimidagi dinamikasi, ming so'm



Ta'lim sohasi bo'yicha o'rtacha oylik ish haqining eng yuqori ko'rsatkichi Termiz shahri (**3 768,1 ming so'm**), Denov tumani (**3 068,7 ming so'm**), Boysun tumani (**3 021,1 ming so'm**), hamda Termiz tumani (**2 678,6 ming so'm**) da kuzatildi. Shuningdek, yuqori o'sish sur'ati Boysun tumanida (**130,2 %**), Denov tumani (**121,4 %**) hamda Jarqo'rg'on tumanida (**119,0 %**) qayd etildi.

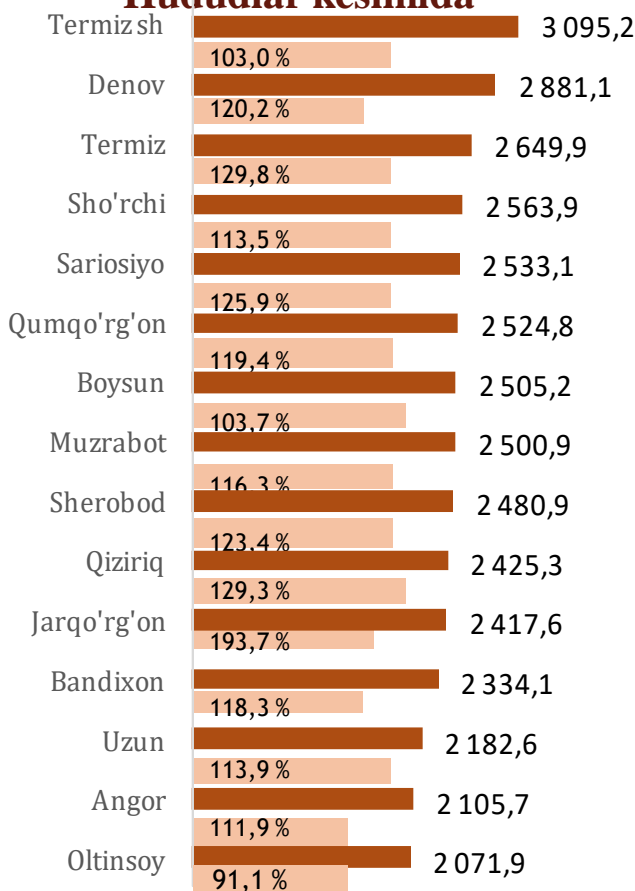
ming so'm o'sish sur'ati

SOG‘LIQNI SAQLASH VA IJTIMOIIY XIZMATLAR KO‘RSATISH SOHASIDA O‘RTACHA OYLIK ISH HAQI



■ ming so‘mda
—●— o‘tgan yilning mos davriga nisbatan o‘shish sur‘ati, % da

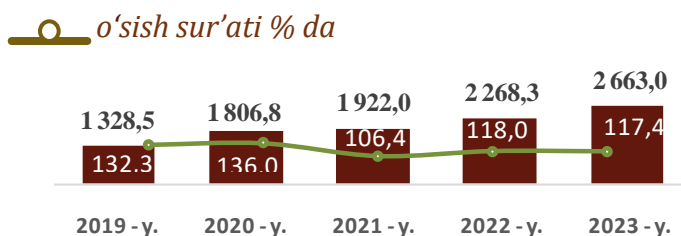
Hududlar kesimida



■ ming so‘m ■ o‘shish sur‘ati

Sog‘liqni saqlash va ijtimoiy xizmatlar ko‘rsatish sohasining faoliyati turi bo‘yicha o‘rtacha oylik ish haqining eng yuqori ko‘rsatkichi Termiz shahri (**3 095,2 ming so‘m**), Denov tumani (**2 881,1 ming so‘m**) hamda Sho‘rchi tumani (**2 563,9 ming so‘m**) da kuzatildi. Shuningdek, yuqori o‘shish sur‘ati Jarqo‘rg‘on tumani (**193,7 %**), Termiz tumani (**129,8 %**) hamda Qiziriq tumanlarida (**129,3 %**) qayd etildi.

O‘rtacha oylik ish haqining yillar kesimidagi dinamikasi, ming so‘m



DEMOGRAFIYA VA MEHNAT STATISTIKASI BO'LIMI

Nominal hisoblangan ish haqi – ma'lum bir davr (soat, oy, yil) mobaynida xodim tomonidan ishlab chiqarilgan mahsulot (bajarilgan ish yoki ko'rsatilgan xizmat) evaziga ish beruvchilar tomonidan, amaldagi qonun hujjatlariga asoslangan holda soliq va boshqa to'lovlarni o'z ichiga oluvchi yollanma xodimning mehnatiga haq to'lash tarzida jismoniy shaxsga pul shaklida hisoblangan daromadlardan iborat.



Tel.: 76 225-65-60