



SURXONDARYO VILOYATIDA CHAKANA VA ULGURJI SAVDO TOVAR AYLANMASI



*Dastlabki ma'lumot
2023- yil yanvar-iyun*





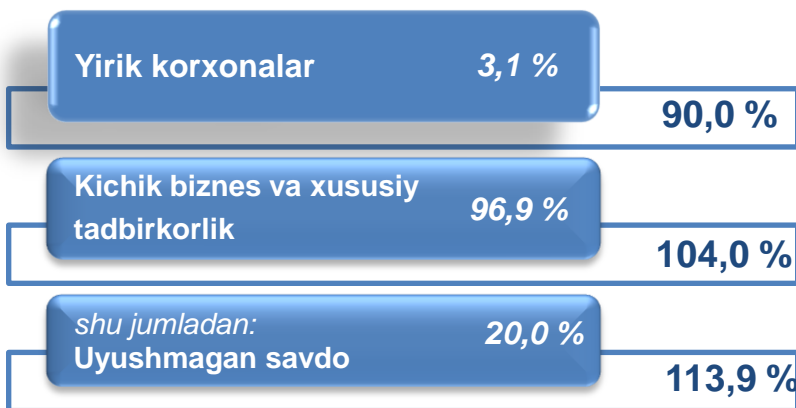
CHAKANA SAVDO TOVAR AYLANMASI

Statistik ma'lumotlar jamiyatda sodir bo'layotgan ijtimoiy-iqtisodiy hodisa va jarayonlarni tavsiflash va boshqarishning eng muhim vositasidir. Hozirda yuqori sifatli statistik ma'lumotlardan foydalanmasdan davlat siyosatida to'g'ri boshqaruv qarorlarini qabul qilish imkonsiz. Shular qatorida savdo statistika ko'rsatkichlarini shakllantirish ham muhim ahamiyatga ega hisoblanadi. Jumladan, ulgurji va chakana savdo hamda umumiy ovqatlanish korxonalari savdo aylanmasi statistikasi ko'rsatkichi shular jumlasidan.

2023- yil 1- iyul holatiga chakana savdo sohasida faoliyat ko'rsatayotgan tijorat korxonalar soni **5 293** tani tashkil etib, 2022- yil 1- iyun nisbatan **494** taga kamaygan (o'sish sur'ati **91,5** %). Shundan, faoliyat ko'rsatayotgan yirik korxonalar soni **84** tani, kichik korxonalar va mikrofirmalar soni **5 377** tani tashkil qildi.

Shu jumladan, savdo sohasida yuridik shaxs tashkil etmasdan faoliyat olib borayotgan YATTLar va uyushmagan savdo (jismoniy shaxslar)ning kuzatuvlar asosida yig'ilgan ma'lumotlar, chakana savdo ko'rsatkichlariga kiritilgan.

Chakana savdo aylanmasining asosiy ko'rsatkichlari



O'sish sur'ati

Tarkibiy qism



Yuqorida qayd etilgan tadbirkorlik subyektlari faoliyati natijasida, 2023-yilning yanvar-iyun oylarida viloyatning chakana savdo tovar aylanmasi **8 576,9** mlrd. so'mni tashkil etib, 2022- yilning yanvar-iyun oylariga nisbatan **103,5** % ga yetdi.

Jumladan, yirik korxonalarining tovar aylanmasi **262,8** mlrd. so'mni (o'sish sur'ati **90,0** %), kichik biznes va xususiy tadbirkorlik subyektlarining tovar aylanmasi **8 314,1** mlrd. so'mni (o'sish sur'ati **104,0** %), shundan uyushmagan savdo tovar aylanmasi **1 713,0** mlrd. so'mni (o'sish sur'ati **113,9** %) tashkil etdi.

CHAKANA SAVDO AYLANMASIDA YIRIK KORXONALAR, KICHIK BIZNES VA XUSUSIY TADBIRKORLIK SUBYEKTLARINING HAJMI VA O'SISH SUR'ATLARI



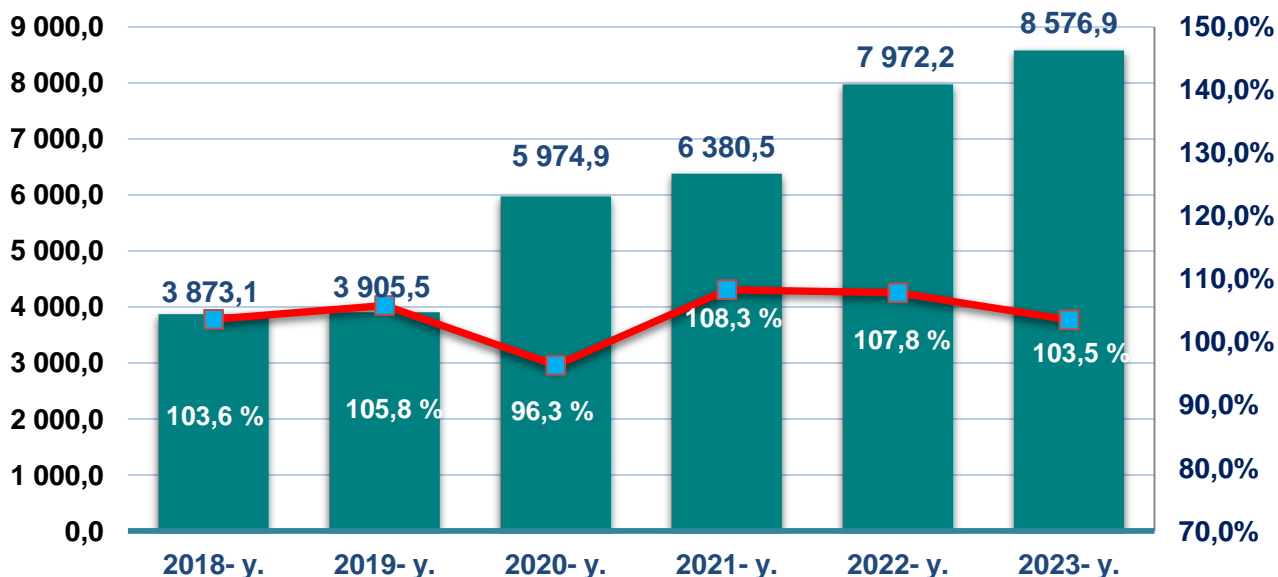
Chakana savdo aylanmasi – savdo sohasida yakuniy iste'mol uchun aholiga tovarlarni donalab yoki ko'p bo'lmagan miqdorlarda naqd pulga (bank kartalari orqali) sotishni nazarda tutuvchi faoliyat.

	Jami mlrd. so'm	2022- yil yanvar-iyun oylariga nisbatan, foizda	Yirik korxonalar mlrd. so'm	2022- yil yanvar-iyun oylariga nisbatan, foizda	Kichik biznes va xususiy tadbirkorlik, mlrd. so'm	2022- yil yanvar-iyun oylariga nisbatan, foizda
Surxondaryo viloyati	8576,9	103,5	262,8	90,0	8314,1	104,0
Termiz sh.	1538,6	107,8	59,9	99,5	1478,7	108,1
<i>tumanlar:</i>						
Oltinsoy	358,2	109,0	4,0	88,9	354,2	109,3
Angor	394,2	100,1	14,5	70,0	379,7	101,8
Bandixon	130,1	115,5	1,5	92,3	128,6	115,8
Boysun	366,4	100,1	2,4	87,3	364	100,1
Muzrabot	354,8	103,2	3,1	92,4	351,7	103,3
Denov	1930,2	101,2	112,0	102,4	1818,3	101,2
Jarqo'rg'on	449,2	105,1	14,4	95,3	434,9	105,5
Qumqo'rg'on	378,6	100,1	4,2	86,6	374,3	100,3
Qiziriq	378,7	101,8	2,6	63,7	376,1	102,3
Sariosiyo	330,5	105,0	4,1	92,4	326,4	105,2
Termiz	154,7	100,1	3,8	31,0	150,9	106,1
Uzun	395,5	107,4	4,5	95,8	391,1	107,6
Sherobod	530,3	103,0	17,3	96,5	513	103,2
Sho'rchi	886,6	101,3	14,6	55,9	872,1	102,7

2023- yilning yanvar-iyun oylarida 2022- yilning yanvar-iyun oylariga nisbatan viloyatning Bandixon (**115,5 %**), Oltinsoy (**109,0 %**), Termiz sh (**107,8 %**), va Uzun (**107,4 %**) tumanlarida chakana savdo tovar aylanmasining eng yuqori o'sish sur'atlari qayd etildi.

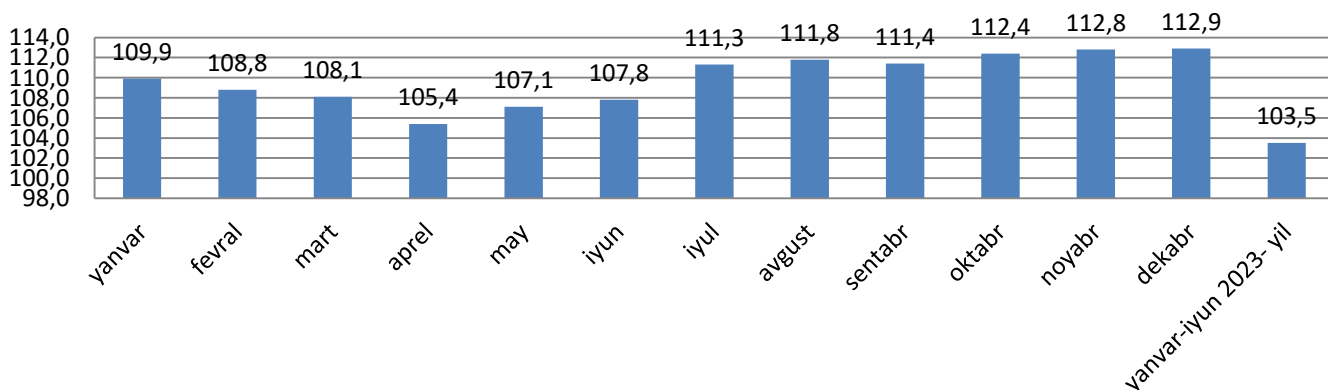
YILLAR KESIMIDA CHAKANA SAVDO TOVAR AYLANMASI HAJMI

Chakana savdo tovar aylanmasi dinamikasi
(yanvar-iyun, mlrd.so'm)



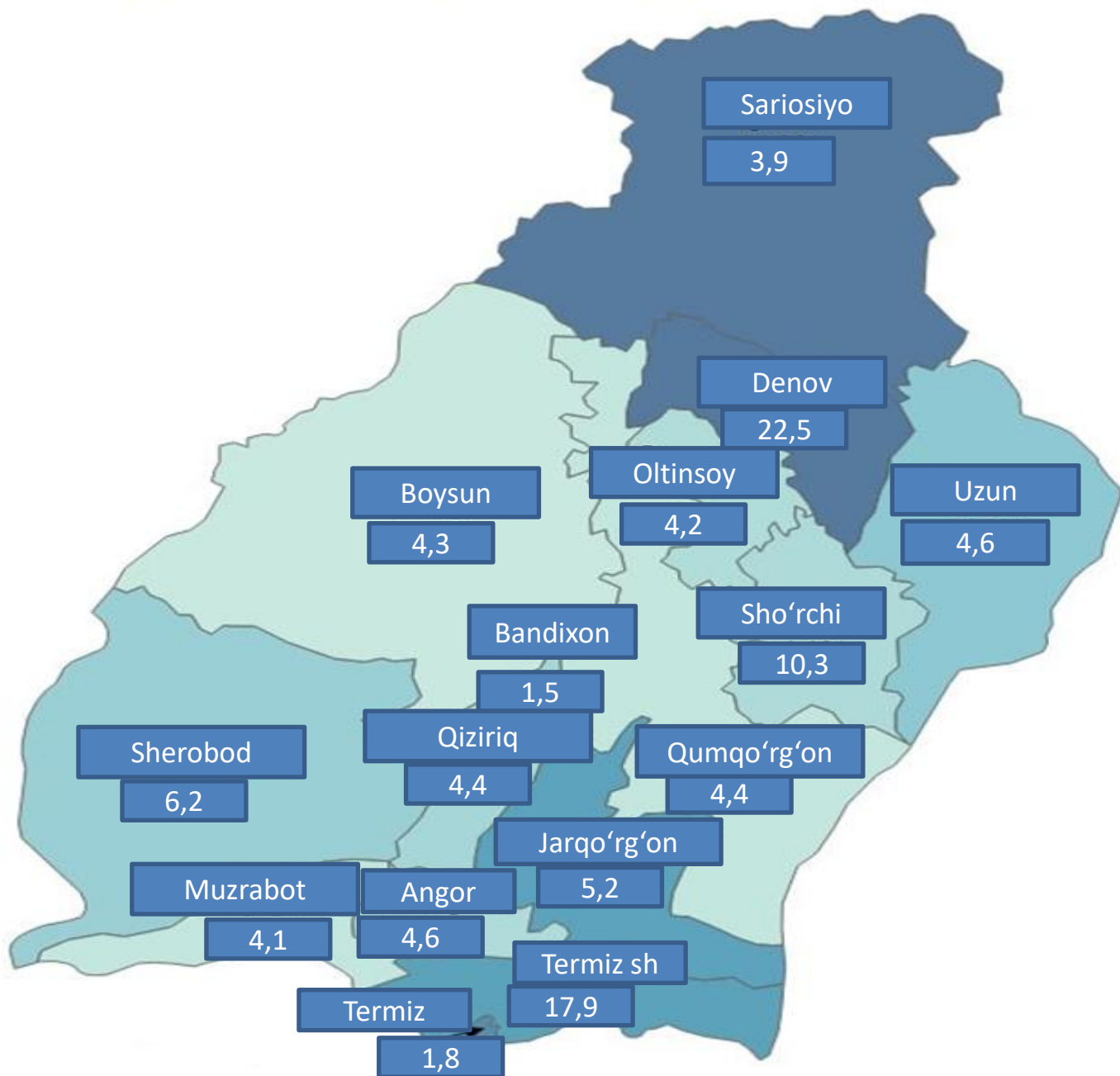
So'nggi **6 yillikda** chakana savdo tovar aylanmasining yuqori o'sish sur'ati 2021- yilda kuzatildi. Bunda chakana savdo tovar aylanmasi 2021-yilning mos davriga nisbatan **108,3 %** ni yoki **6 380,5** mlrd. so'mni tashkil qildi.

Chakana savdo tovar aylanmasi o'sish sur'ati oylar kesimida (foizda) (2022- yil, 2023- yil yanvar-iyun oylari)



2023- yilning yanvar-iyun oylarida o'sish sur'ati **103,5 %** ni tashkil qildi.

Hududlar kesimida chakana savdo tovar aylanmasi ulushi (foizda)



Viloyat chakana savdo tovar aylanmasida eng yuqori ulushni Denov tumanida **22,5 %** bilan **1 930,2** mlrd. so'mni tashkil etdi.

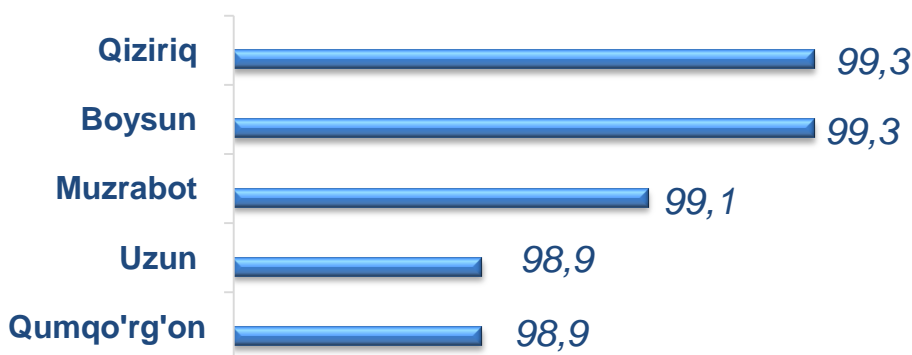
Viloyat chakana savdo tovar aylanmasida eng quyi ulush esa, Bandixon tumani **1,5 %** bilan **130,1** mlrd. so'mni tashkil etdi.

Viloyatimiz chakana savdo tovar aylanmasida barcha hududlarda o'sish kuzatildi.

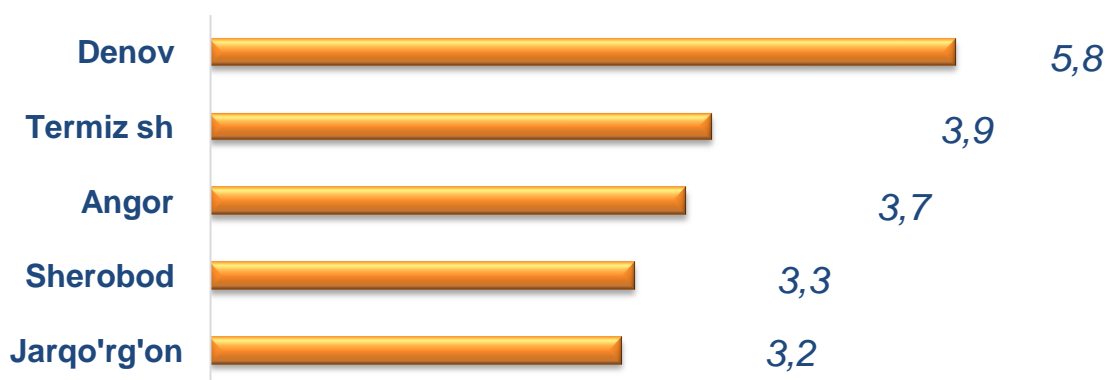
CHAKANA SAVDO TOVAR AYLANMASI TARKIBI

Kichik biznes va xususiy tadbirkorlik subyektlarining chakana savdo tovar aylanmasi hajmi statistik hisob-kitoblarga ko'ra, **8 314,1** mlrd. so'mni tashkil etib, 2022- yilning yanvar-iyun oylariga nisbatan **4,0** % ga o'sdi. Viloyat miqyosida ushbu sektorning jami chakana savdo tovar aylanmasidagi ulushi **96,9** % ni tashkil etdi.

Kichik biznes va xususiy tadbirkorlik korxonalarining eng yuqori o'sish sur'atga ega hududlar (foizda)

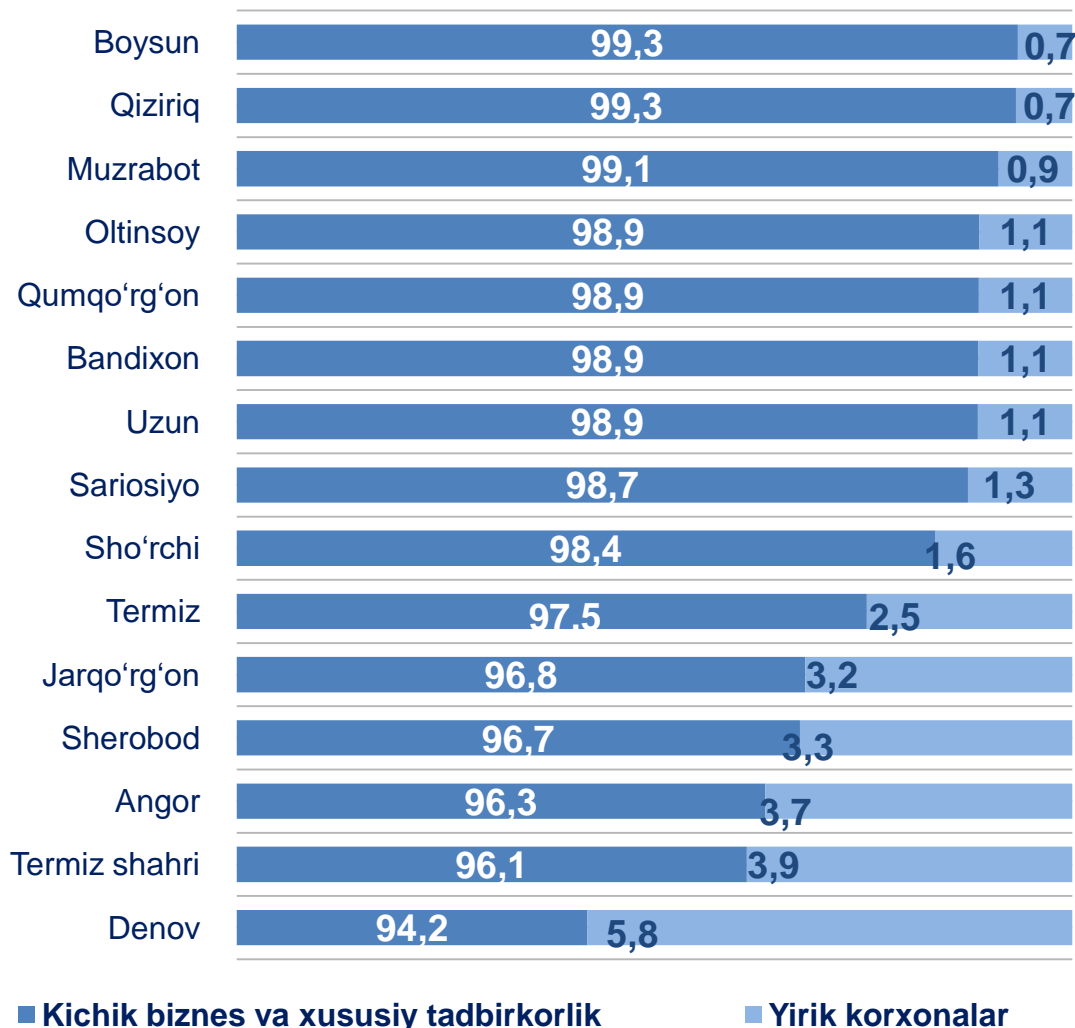


Yirik korxonalarining eng yuqori o'sish sur'atiga ega hududlar (foizda)



Chakana savdo tovar aylanmasi tarkibida yirik korxonalarining tovar aylanmasi hajmi, 2022- yilning yanvar-iyun oylariga nisbatan **10,0** % ga kamaydi va **262,8** mlrd. so'mni tashkil qildi. Bu esa umumiy savdo hajmining **3,1** % ulushiga to'g'ri keldi.

CHAKANA SAVDO AYLANMASIDA YIRIK KORXONALAR, KICHIK BIZNES VA XUSUSIY TADBIRKORLIK SUBYEKTLARINING HUDUDLAR KESIMIDA ULUSHI, (foizda)



Tahliliy natijalarga ko'ra, chakana savdo tovar aylanmasida kichik biznes va xususiy tadbirkorlik subyektlarining ulushi bo'yicha Boysun (**99,3 %**), Qiziriq (**99,3 %**) va Muzrabot (**99,1 %**) tumanlari yetakchilik qilmoqda. Chakana savdo tovar aylanmasi tarkibida yirik korxonalarining ulushi **3,1 %** ni tashkil etib, eng katta ulush Denov (**5,8 %**), Termiz shahri (**3,9 %**), Angor (**3,7 %**) va Sherobod (**3,3 %**) tumanlarida kuzatildi.

AHOLI JON BOSHIGA NISBATAN CHAKANA SAVDO TOVAR AYLANMASI HAJMI VA O'SISH SUR'ATLARI

Hududlar kesimida ma'lumot

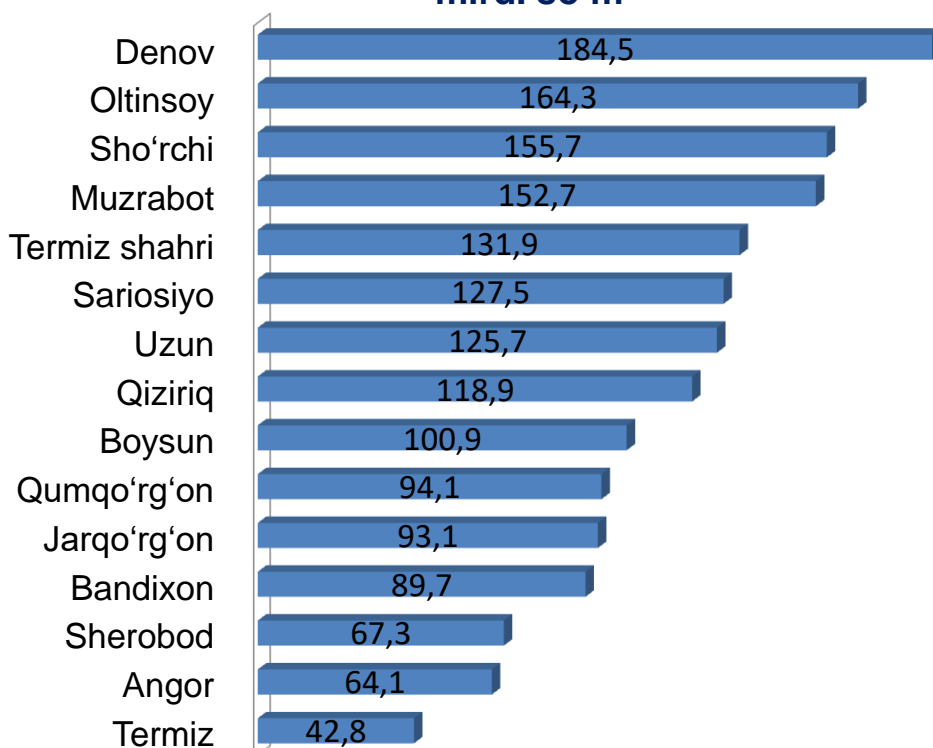
	Hajmi, ming. so'm	O'sish sur'ati, foizda
Surxondaryo viloyati	3 039,9	101,2
Termiz sh.	7 802,3	104,4
<i>tumanlar:</i>		
Oltinsoy	1 897,4	106,8
Angor	2 794,0	98,0
Bandixon	1 602,0	112,6
Boysun	2 991,4	98,1
Muzrabot	2 350,0	101,0
Denov	4 685,1	98,8
Jarqo'rg'on	1 923,8	102,7
Qumqo'rg'on	1 511,8	97,9
Qiziriq	3 106,3	99,7
Sariosiyo	1 478,3	102,7
Termiz	1 866,3	97,6
Uzun	2 148,4	105,2
Sherobod	2 560,8	100,9
Sho'rchi	3 956,4	99,0

2023- yilning yanvar-iyun holatiga o'rtacha aholi jon boshiga chakana savdo tovar aylanmasi **3 039,9** ming. so'mni (2022- yilning yanvar-iyun oylariga nisbatan **101,2** %) tashkil etdi.

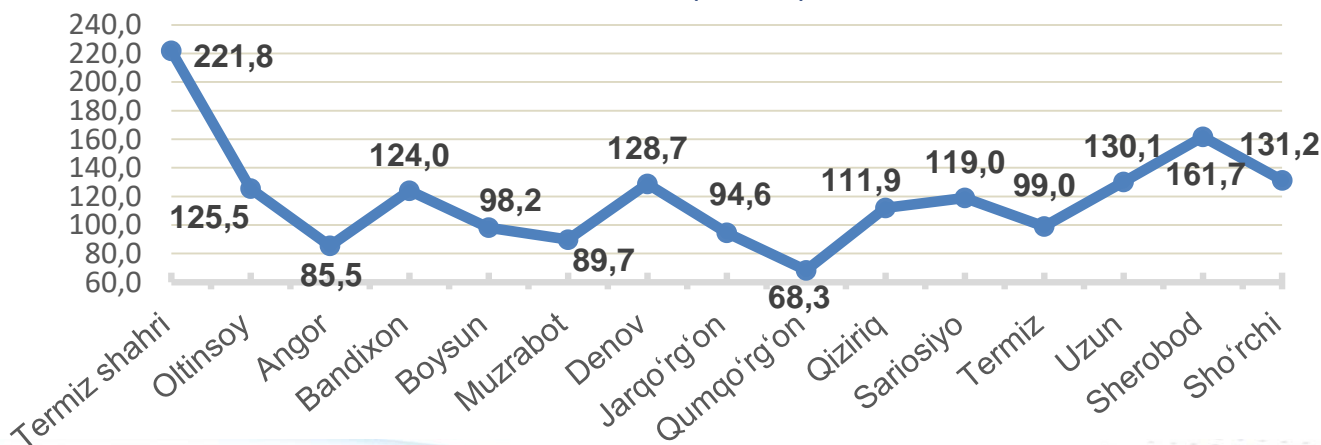
Ushbu ko'rsatkichni hududlar kesimida solishtirilganda eng yuqori hajm Termiz shahri (**7 802,3** ming. so'm), Denov (**4 685,1** ming. so'm) va Sho'rchi (**3 956,4** ming. so'm) tumanlari hissasiga to'g'ri keldi.

Viloyat bo'yicha 2023- yilning yanvar-iyun oylarida uyushmagan savdo tovar aylanmasi **1 713,0** mlrd. so'mni tashkil etib, 2022- yilning yanvar-iyun oylariga nisbatan **113,9 %** ni tashkil etdi. Shu jumladan, 12 bozor va 12 bozor (chorva) (oylik) kuzatuvlari ma'lumotlariga asosan, dehqon bozorlarda savdo faoliyati bilan shug'ullanuvchi jismoniy shaxslarning uy xo'jaliklarida yetishtirgan mahsulotlarini sotish hajmi **804,0** mlrd. so'mni (**132,5 %**), chorva mollari va parrandalar sotuvchi jismoniy shaxslarning savdo aylanmasi hajmi **909,0** mlrd so'mni tashkil etdi (**101,3 %**).

Hududlar kesimida uyushmagan savdo tovar aylanmasi hajmi mlrd. so'm



Hududlar kesimida uyushmagan savdo tovar aylanmasi o'sish sur'ati, (foizda)



UYUSHMAGAN SAVDO TOVAR AYLANMASI

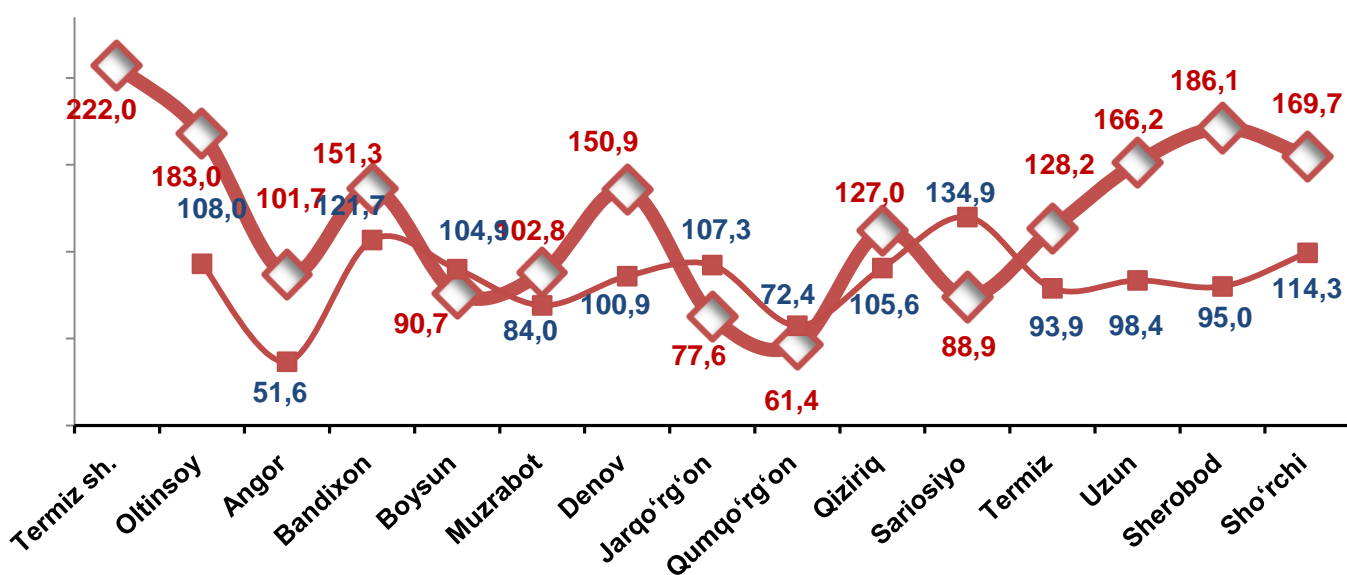
Ichki savdo ko'rsatkichlarini shakllantirishda uyushmagan savdo tovar aylanmasi ham hisoblanadi. Bunga dehqon (oziq-ovqat) bozori hamda chorva mollari, parrandalar va boshqa hayvonlar bozorida jismoniy shaxslar tomonidan amalga oshirilgan savdo hajmlari kiradi. Uyushmagan savdo tarkibiga jismoniy shaxslar (dehqonlar)ning uy xo'jaligida o'z kuchlari bilan yetishtirgan qishloq xo'jaligi mahsulotlari hisobga olinadi.



Hududlar kesimida uyushmagan savdo tovar taylanmasi o'sish sur'ati, foizda

◆ Dehqon bozorlar

■ Chorva bozorlar



Dehqon (oziq-ovqat) bozori – keng turdagi qishloq xo'jaligi oziq-ovqat mahsulotlarining va uni qayta ishlashdan olinadigan mahsulotlarning savdo rastalari, savdo o'rinlari, turg'un savdo shaxobchalari (shu jumladan savdo pavilonlari, kioskalari)dan foydalangan holda chakana savdoni tashkil etgan doimiy yoki vaqtincha amal qiluvchi mulkiy kompleks hisoblanadi.


UYUSHMAGAN SAVDO AYLANMASIDA DEHQON* VA CHORVA (PARRANDA) BOZORLARINING ASOSIY KO'RSATKICHLARI

	Jami, mlrd. so'm	2022- yil yanvar- iyun oylariga nisbatan, foizda	Dehqon bozorlari, mlrd. so'm	2022- yil yanvar- iyun oylariga nisbatan, foizda	Chorva bozorlari, mlrd. so'm	2022- yil yanvar- iyun oylariga nisbatan, foizda
Surxondaryo viloyati	1713,0	113,9	804,0	132,5	909,0	101,3
Termiz sh.	131,9	221,8	131,9	222,0	0,0	
<i>tumanlar:</i>	0,0				0,0	
Oltinsoy	164,3	125,5	55,7	183,0	108,6	108,0
Angor	64,1	85,5	51,5	101,7	12,5	51,6
Bandixon	89,7	124,0	8,3	151,3	81,4	121,7
Boysun	100,9	98,2	44,0	90,7	56,9	104,9
Muzrabot	152,7	89,7	53,0	102,8	99,7	84,0
Denov	184,5	128,7	120,3	150,9	64,2	100,9
Jarqo'rg'on	93,1	94,6	32,7	77,6	60,4	107,3
Qumqo'rg'on	94,1	68,3	31,5	61,4	62,6	72,4
Qiziriq	118,9	111,9	40,5	127,0	78,4	105,6
Sariosiyo	127,5	119,0	33,0	88,9	94,4	134,9
Termiz	42,8	99,0	8,3	128,2	34,4	93,9
Uzun	125,7	130,1	74,9	166,2	50,7	98,4
Sherobod	67,3	161,7	56,8	186,1	10,5	95,0
Sho'rchi	155,7	131,2	61,5	169,7	94,2	114,3

* – xo'jalik yurituvchi subyektlar va yakka taribdagi tadbirkorlar (YATT)ni qo'shmagan holatda;











– jismoniy shaxslar (dehqonlar)ning uy xo'jaligida o'z kuchlari bilan yetishtirgan qishloq xo'jaligi mahsulotlari va chorva (parranda) mollari sotilishi hisobga olingan.

2023- yilning yanvar-iyun oylarida viloyatning barcha hududlarida joylashgan dehqon bozorlarida qishloq xo'jaligi mahsulotlarini sotuvchi jismoniy shaxslarning tanlanma kuzatuvi o'tkazildi. Kuzatuv natijalariga ko'ra savdo aylanmasi hajmi **804,0** mlrd. so'mni tashkil qildi. Bunda asosiy yirik hajm yangi uzilgan qishloq xo'jaligi mahsulotlari savdosiga (**414,3** mlrd. so'm) to'g'ri keldi.

Qishloq xo'jaligi mahsulotlari		Mrld. so'm
	Yangi uzilgan qishloq xo'jaligi mahsulotlari	414,3
	Non va non mahsulotlari	106,5
	Don mahsulotlari (mosh, loviya, guruch va boshqalar)	78,3
	Tovuq go'shti	23,0
	Qurilgan qishloq xojaligi mahsulotlari (yong'oq, bodom, pista va boshqalar)	39,2
	Sut va sut mahsulotlari (sir, brinza,...)	31,9
	Tuxum	31,7
	Chorva mollari va parrandalari uchun har xil yem – hashak	11,6
	Ziravorlar	14,8
	Tuzlamalar	17,9
	Gullar, o'simlik va nihol ko'chatlari (manzarali va qishloq xo'jaligi)	12,3
	Nooziq-ovqat tovarlari	22,5

UYUSHMAGAN SAVDO TOVAR AYLANMASI: CHORVA (PARRANDA) BOZORLARI, mlrd so‘m

2023- yilning yanvar-iyun oylarida viloyatning barcha hududlarida joylashgan chorva (parranda) bozorlarida parrandalar va chorva mollari sotuvchi jismoniy shaxslar tanlanma kuzatuvini o‘tkazildi. Kuzatuv natijalariga ko‘ra, savdo aylanmasi hajmi **909,0** mlrd. so‘mni tashkil etdi. Bunda har xil yoshdagi qoramollar savdosi **680,7** mlrd. so‘m, qo‘y va echkilar – **218,6** mlrd. so‘mni, otlar – **4,8** mlrd. so‘mni, parrandalar – **2,5** mlrd. so‘mni tashkil qildi.

Chorva mollari (parrandalar)		Mrld. so‘m
	2 yoshdan kata bo‘lgan qoramollar	430,5
	1 yoshdan 2 yoshgacha bo‘lgan yosh mollar	112,9
	1 yoshgacha bo‘lgan yosh mollar	137,3
	Qo‘ylar	180,3
	Otlar	4,8
	Echkilar	38,3
	Kurka, o‘rdak, g‘oz	1,0
	Tovuqlar	1,5
	Quyionlar	0,4
	Qushlar	0,0

UMUMIY OVQATLANISH KORXONALARI SAVDO AYLANMASI



2023- yil 1- iyun holatiga, umumiy ovqatlanish sohasida faoliyat yuritayotgan tijorat korxonalarini soni **1 341** tani tashkil etib, 2022- yil 1- iyun holatiga nisbatan **290** taga kamaygan va o'sish sur'ati **82,2 %** tashkil etgan. Shundan, faoliyat ko'rsatayotgan yirik korxonalar soni **2** tani, kichik korxonalar va mikrofirmalar soni **1 339** tani tashkil qildi.

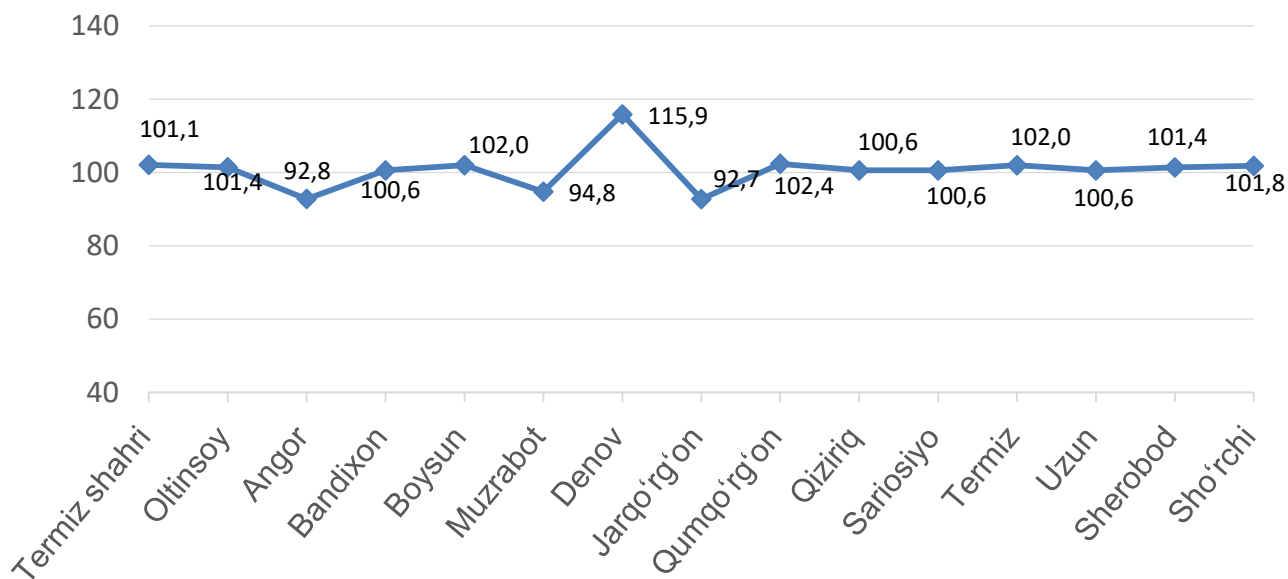
2023- yilning yanvar-iyun oylarida chakana tovar aylanmasi tarkibida ovqatlanish korxonalarining savdo aylanmasining ulushi **2,3 %** ni tashkil etib, **203,8** mlrd. so'mga yetdi. 2022- yilning mos davriga nisbatan **4,8 %** ga o'sdi. Bunda savdo aylanmasining **97,3 %** ulushi kichik biznes va xususiy tadbirkorlik subyektlari hissasiga to'g'ri keldi.

	Jami mlrd. so'm	2022- yil yanvar-iyun oylariga nisbatan, foizda	Yirik korxonalar mlrd. so'm	2022- yil yanvar-iyun oylariga nisbatan, foizda	Kichik biznes va mikrofirmalar, mlrd. so'm	2022- yil yanvar-iyun oylariga nisbatan, foizda
Surxondaryo viloyati	203,8	104,8	55,3	95,4	198,3	105,1
Termiz sh.	80,0	113,8	47,6		75,3	107,0
<i>tumanlar:</i>	0,0	0,0			0,0	
Oltinsoy	4,4	101,2			4,4	101,2
Angor	5,5	102,3			5,5	102,3
Bandixon	1,1	102,0			1,1	102,0
Boysun	3,7	100,4			3,7	100,4
Muzrabot	5,1	101,4			5,1	101,4
Denov	34,2	108,0			34,2	108,0
Jarqo'rg'on	11,8	103,2			11,8	103,2
Qumqo'rg'on	5,3	101,4			5,3	101,4
Qiziriq	4,1	103,0			4,1	103,0
Sariosiyo	8,7	103,7			8,7	103,7
Termiz	15,3	99,1	7,6	107,8	14,5	98,7
Uzun	4,8	48,8			4,8	102,1
Sherobod	11,8	104,5			11,8	104,5
Sho'rchi	7,9	107,7			7,9	107,7

Avtotransport vositalari va ularning ehtiyot qismlari ulgurji va chakana savdo aylanmasi

2023- yil 1- iyun holatiga avtotransport vositalari va ularning ehtiyot qismlari ulgurji va chakana savdo aylanmasi (*IFUT-2 45- bo'lim 45.2 va 45.40.3 kodlaridan tashqari – motorli transport vositalari va mototsikllarni ta'mirlash va texnik xizmat ko'rsatish*) **1 189,1** mlrd. so'mni tashkil etdi va o'tgan yilning mos davriga nisbatan **5,1 %** ga o'sdi. Shuningdek, yirik korxonalar savdo hajmi **408,9** mlrd. so'm (o'sish sur'ati- **100,5 %**), kichik biznes va xususiy tadbirkorlik subyektlari savdo hajmi – **780,3** mlrd. so'mni (o'sish sur'ati – **107,6 %**) tashkil qildi.

Avtotransport vositalari va ularning ehtiyot qismlari ulgurji va chakana savdo aylanmasi o'ish sur'ati, foizda



Avtotransport vositalari va ularning ehtiyot qismlari ulgurji va chakana savdo aylanmasi

Hududlar kesimida ma'lumot

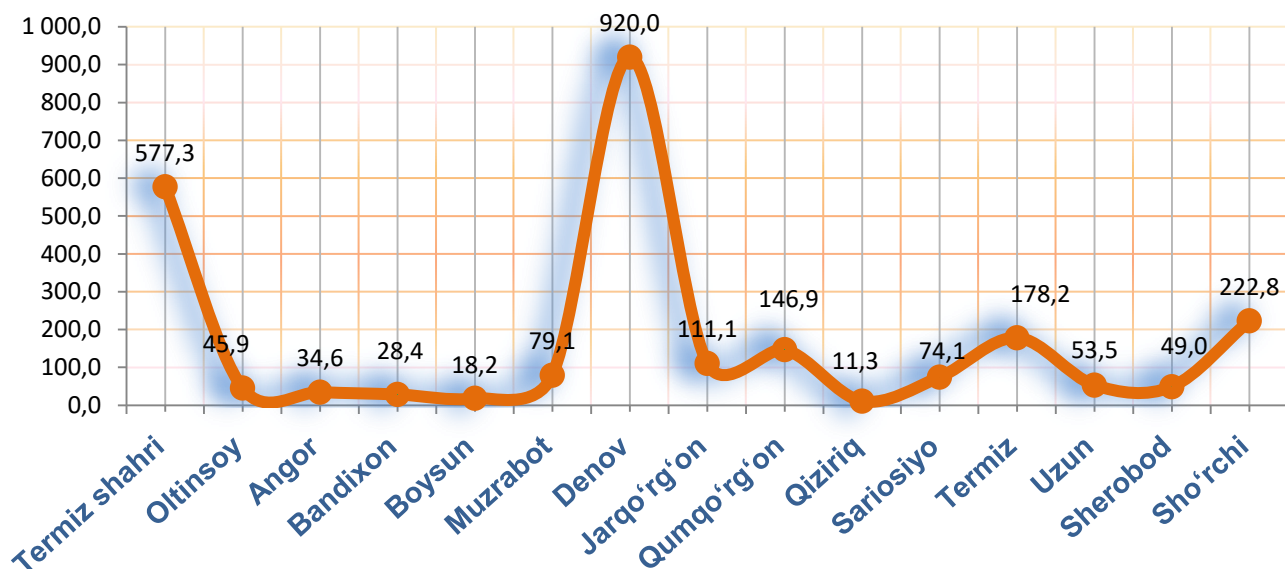


	Hajm, mlrd. so'm	Ulushi, foizda
Surxondaryo viloyati	1189,1	100
Termiz sh.	483,6	40,7
<i>tumanlar:</i>	0,0	0,0
Oltinsoy	5,1	0,4
Angor	47,4	4,0
Bandixon	0,1	0,0
Boysun	7,4	0,6
Muzrabot	57,4	4,8
Denov	464,3	39,0
Jarqo'rg'on	47,2	4,0
Qumqo'rg'on	7,3	0,6
Qiziriq	3,1	0,3
Sariosiyo	8,3	0,7
Termiz	14,4	1,2
shahri	0,9	0,1
Sherobod	3,8	0,3
Sho'rchi	39,0	3,3

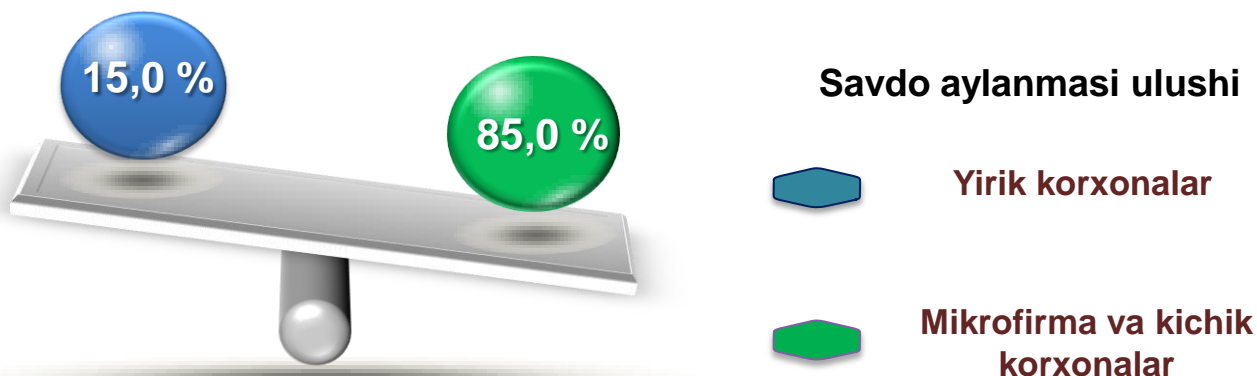
Ushbu ko'rsatkichni hududlar kesimida solishtirilganda eng yuqori hajm Termiz shahri (**483,6** mlrd. so'm) va Denov tumani (**464,3** mlrd. so'm) hissasiga to'g'ri kelmoqda.

Ulgurji savdo tovar aylanmasi – qayta sotish maqsadida sotib olingan va tadbirkorlik faoliyatida foydalanish yoki o‘z foydalanishi (qayta ishlash) uchun uchinchi tomon tashkilotlari va yakka tartibdagi tadbirkorlarga o‘zgartirmagan holda jo‘natilgan tovarlarning qiymati, ushbu tovarlar uchun haq to‘lanadigan yoki to‘lanmaganligidan qat’iy nazar.

Hududlar kesimida ulgurji savdo tovar aylanmasi hajmi, mlrd. so‘mda



Viloyat bo‘yicha 2023- yilning yanvar-iyun oylarida ulgurji savdo tovar aylanmasi **2 550,5** mlrd. so‘mni tashkil etib, 2022- yilning mos davriga nisbatan **1,0** % ga o‘ydi.



Kichik biznes subyektlarining ulgurji savdo aylanmasidagi ulushi statistik hisoblarga qaraganda **2 167,3** mlrd. so‘mni tashkil qilib, 2022- yilning mos davriga nisbatan **112,2** % ga to‘g‘ri keldi. Viloyatda ushbu sektorning ulgurji savdo hajmidagi ulushi **85,0** % ni tashkil qildi.


ULGURJI SAVDO AYLANMASIDA YIRIK VA KICHIK BIZNES VA XUSUSIY TADBIRKORLIK KORXONALARI



Ulgurji savdo tovar aylanmasida yuqori o'sish sur'atlariga eng yirik korxonalar Qiziriq (**20,1 m.**) va Qumqo'rg'on (**117,2 %**) tumanlarida kuzatildi.

2023- yil 1- iyun holatiga ulgurji savdo sohasida faoliyat ko'rsatayotgan tijorat korxonalarini soni **2 217** tani tashkil etib, 2022- yil 1- iyun holatiga nisbatan **219** taga kamaygan, o'sish sur'ati **91,0 %** tashkil etgan. Shundan, faoliyat ko'rsatayotgan yirik korxonalar soni **38** tani, kichik korxonalar va mikrofirmalar soni **2 179** tani tashkil qildi.

	Jami mlrd. so'm	2022- yil yanvar-iyun oylariga nisbatan, foizda	Yirik korxonalar mlrd. so'm	2022- yil yanvar-iyun oylariga nisbatan, foizda	Kichik biznes va mikrofirmalar, mlrd. so'm	2022- yil yanvar-iyun oylariga nisbatan, foizda
Surxondaryo viloyati	2 550,5	101,0	383,2	64,7	2 167,3	112,2
Termiz sh.	577,3	107,5	94,0	113,8	483,3	106,4
<i>tumanlar:</i>	-	-	-	-	-	-
Oltinsoy	45,9	84,8	0,7	4,7	45,2	117,9
Angor	34,6	107,5	0,1	55,4	34,5	107,7
Bandixon	28,4	105,0	-	-	28,4	105,0
Boysun	18,2	102,3	0,4	35,7	17,8	106,9
Muzrabot	79,1	99,6	0,3	1,6	78,8	129,5
Denov	920,0	108,7	67,1	53,7	853,0	118,2
Jarqo'rg'on	111,1	85,0	0,1	0,4	111,0	109,5
Qumqo'rg'on	146,9	98,2	117,2	96,8	29,7	104,0
Qiziriq	11,3	112,5	0,1	20,1 m	11,2	111,5
Sariosiyo	74,1	116,8	3,3	162,1	70,7	115,3
Termiz	178,2	100,3	2,2	18,8	175,9	106,1
Uzun	53,5	114,9	20,9	128,8	32,7	107,5
Sherobod	49,0	51,9	0,1	0,1	49,0	107,9
Sho'rchi	222,8	86,3	76,7	64,1	146,1	105,5



**Tashqi iqtisodiy faoliyat va savdo
statistikasi bo'limi
Tel. 76-225-65-74**