

**ЎЗБЕКИСТОН РЕСПУБЛИКАСИ
ДАВЛАТ СТАТИСТИКА ҚЎМИТАСИ**

СУРХОНДАРЁ ВИЛОЯТИ СТАТИСТИКА БОШҚАРМАСИ

**СУРХОНДАРЁ ВИЛОЯТИНИНГ
СТАТИСТИК АХБОРОТНОМАСИ**

**2017 ЙИЛ
ЯНВАРЬ-МАРТ**

Термиз – 2017

СЎЗ БОШИ

Сурхондарё вилоятининг статистик ахборотномаси Сурхондарёнинг ижтимоий–иқтисодий ривожланиши, иқтисодиёт тармоқлари ва ҳудудлар ҳолатини комплекс тавсифловчи вилоят статистика бошқармасининг чораклик нашри ҳисобланади. Статистик ахборотномада 2017 йил январь-март ойлари якунлари бўйича Сурхондарё вилоятининг асосий статистик кўрсаткичлари чоп этилган.

Ушбу нашрда 2017 йилнинг I чорагидан бошлаб, ҳисобот даври учун статистик кўрсаткичлар Европа ҳамжамиятининг Иқтисодий фаолият турлари статистик таснифлагичига (NACE Rev.2) асосланган Сурхондарё вилоятининг иқтисодий фаолият турлари умумдавлат таснифлагичи (ИФУТ–2) бўйича шакллантирилган ва тақдим этилган.

Шу билан бирга, мавжуд иқтисодий фаолият турларидан фойдаланишда ИФУТ–2 талаблари қўлланилган. Хусусан, фойдаланилаётган ёки қайта ишланаётган маҳсулотларни уларнинг янги турларига қайта шакллантиришга йўналтирилган барча фаолият турлари ишлаб чиқариш жараёنларига киритилган: тоғ-кон саноати ва очик конларни ишлаш, қайта ишлаб чиқариш саноати, электр, газ, буғ билан таъминлаш ва ҳавони кондициялаш, сув таъминоти, канализация тизими, чиқиндиларни йиғиш ва утилизация қилиш, қурилиш (таснифлагичнинг В,С,D,E,F секциялари). Қишлоқ хўжалиги ишлаб чиқаришини, иқтисодиёт тармоғи сифатида талқин қилишдаги тафовутни бартараф этиш мақсадида, янгиланган таснифлагичда қишлоқ хўжалиги фақатгина дехқончилик ва чорвачилик маҳсулотларини ишлаб чиқаришни ўз ичига олмай, балки ўрмон ва балиқ хўжаликлари маҳсулотларини ҳам ўз ичига олади (Секция А “Қишлоқ, ўрмон ва балиқ хўжалиги”).

Шунингдек, халқаро статистика амалиётига мувофиқ, иқтисодий трендларни янада аниқроқ таҳлил қилиш мақсадида, Ялпи ҳудудий маҳсулот тузилмасидаги иқтисодий фаолият турларининг улуш кўрсаткичлари ялпи қўшилган қийматга нисбатан келтирилган (яъни, ЯХМ ҳажмидан маҳсулотларга солиқлар ва субсидиялар чиқариб ташланган).

Нашр 10 та тематик қисмлардан ташкил топган бўлиб, у асосий макроиқтисодий индикаторларни, шунингдек ялпи ҳудудий маҳсулотни ишлаб чиқариш, корхоналар ва ташкилотлар, жумладан кичик тадбиркорлик субъектларининг иқтисодий фаолияти, инвестицион фаоллик, қишлоқ, ўрмон ва балиқ хўжалиги, саноат, қурилиш, бозор хизматларининг ривожланиш динамикаси тўғрисидаги статистика маълумотларини ўз ичига олади.

Статистика ахборотномасида саноат, қурилиш, қишлоқ хўжалиги, транспорт, ички ва ташқи савдо, улгуржи ва чакана савдо, нарх, меҳнат бозори ва демографик ҳолат тўғрисидаги таҳлилий маълумотлар кенг ёритилган.

Қисқартма ва шартли белгилар

ЯҲМ	–	ялпи ички маҳсулот	л.	–	литр
%.	–	фоиз	0,0	–	катта бўлмаган миқдор
млрд.	–	миллиард	м.	–	марта
млн.	–	миллион	–	–	кўрсаткичнинг йўқлиги
млн.АҚШ долл.	–	миллион АҚШ доллари	га.	–	гектар
кв.	–	квадрат	тн.	–	тонна
км.	–	километр	1), 2), 3) , ,	–	изоҳнинг мавжудлиги
м.	–	метр			

Асосий иқтисодий кўрсаткичлар

	Млрд. сўм	2016 йил январь-мартга нисбатан фоиз ҳисобида
Ялпи ҳудудий маҳсулот	1698,6	103,3
Саноат маҳсулоти	483,8	80,6
Истеъмол товарлари	238,4	103,4
Қишлоқ, ўрмон ва балиқ хўжалиги	554,1	106,5
Асосий капиталга киритилган инвестициялар	423,2	149,7
Қурилиш ишлари	335,9	109,9
Юк айланмаси млн. тн-км.	321,0	107,1
Йўловчи айланмаси млн. йўловчи-км.	1134,4	106,1
Чакана товар айланмаси	1428,7	112,5
Хизматлар, жами	950,1	113,9
Ташқи савдо айланмаси млн. АҚШ долл.	91142,2	150,9
Экспорт	28372,3	80,0
Импорт	62769,9	2,5 м
Сальдо (+;-)	-34397,6	x

Ялпи ҳудудий маҳсулот ишлаб чиқариш

Дастлабки маълумотларга кўра, 2017 йил январь-мартда ишлаб чиқарилган ялпи ҳудудий маҳсулотнинг (ЯХМ) ҳажми 1698,6 млрд. сўмни ташкил этди ва 2016 йилнинг январь-мартига нисбатан ўсиш суръати 103,3 фоизга тенг бўлди.

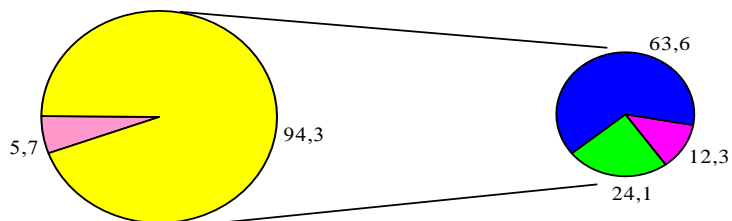
2017 йил январь-март ойларида ЯХМ дефлятор индекси 110,5 фоизни ташкил қилди.

Январь-март ойларида вилоят ялпи ҳудудий маҳсулотининг иқтисодий фаолият турлари бўйича таркиби қуйидагича ифодаланади:

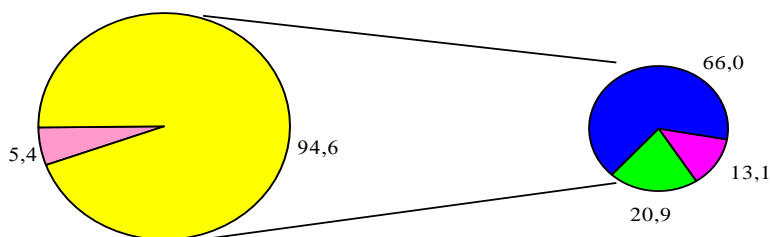
	млрд. сўм		2016 йил январь-мартига нисбатан фоиз ҳисобида
	2016 йил	2017 йил	
I. Ялпи ҳудудий маҳсулот, жами	1487,8	1698,6	103,3
шу жумладан:			
Тармоқларнинг ялпи қўшилган қиймати	1402,8	1606,8	103,8
Маҳсулотларга соф солиқлар	85,0	91,8	95,1
II. Тармоқларнинг ялпи қўшилган қиймати	1402,8	1606,8	103,8
Қишлоқ, ўрмон ва балиқ хўжалиги	171,9	210,9	106,5
Саноат (қурилишни қўшган ҳолда)	338,3	334,7	90,4
саноат	211,8	184,3	78,8
қурилиш	126,5	150,4	109,9
Хизматлар	892,6	1061,2	108,3
савдо, яшаш ва овқатланиш бўйича хизматлар	169,0	208,1	111,6
ташиш ва сақлаш, ахборот ва алоқа хизматлари	205,6	229,5	106,1
бошқа хизматлари	518,0	623,6	108,2

Январь-декабрда ялпи ҳудудий маҳсулотнинг тармоқлар таркиби (фоизда):

2016 й.



2017 й.



- Тармоқларнинг ялпи қўшилган қиймати
- Маҳсулотларга соф солиқлар
- Кишлоқ, урмон ва балиқ хужалиғи
- Саноат (қурилишни қўшган ҳолда)
- Хизматлар

2017 йилнинг январь-март ойларида вилоят ялпи ҳудудий маҳсулотининг ўсиш суръатига асосий таъсири хизматлар (108,3%) тармоқларидаги ялпи қўшилган қиймат ҳиссасига тўғри келмоқда.

ЯХМ ишлаб чиқариш умумий ҳажмининг 57,9 фоизи кичик тадбиркорлик (бизнес) ҳиссасига тўғри келди ва бу кўрсаткич 2016 йил январь-мартга нисбатан 0,5 фоизли бандга ошди.

2017 йил январь-мартда ялпи ҳудудий маҳсулот ҳажмида хизматлар улуши 66,0 фоиз (2016 йил январь-декабрда 63,6 фоиз)ни ташкил қилди.

**Корхоналар ва ташкилотлар
фаолиятининг умумий
таърифи**
(фермер ва деҳқон хўжаликларисиз)

Корхоналар ва ташкилотлар ягона давлат регистри маълумотларига кўра, 2017 йил 1 апрель ҳолатига рўйхатга олинган юридик шахслар сони 14523 тани ташкил қилиб, шундан 13637 таси ёки 93,9 фоизи фаолият кўрсатмоқда.

Иқтисодий фаолият турлари бўйича рўйхатга олинган корхона ва ташкилотларнинг асосий қисми савдо 3739 та (25,7 фоизи), саноат 1652 (11,4 фоизи), қурилиш 1456 та (10,0 фоизи), қишлоқ ва ўрмон хўжалиги 1049 (7,2 фоизи), яшаш ва овқатланиш бўйича хизматлар 862 та (5,9 фоизи) соҳаларига тўғри келади.

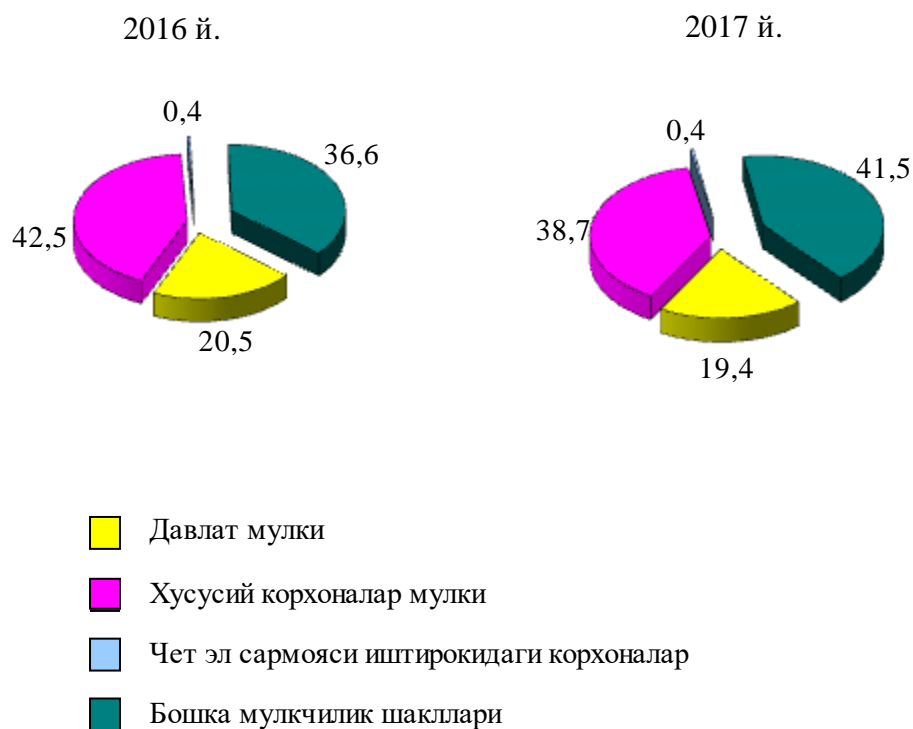
2017 йилнинг 1 апрель ҳолатига рўйхатга олинган ҳамда фаолият кўрсатаётган корхона ва ташкилотлар иқтисодий фаолият турлари бўйича қуйидагича тақсимланади:

	Рўйхатга олинганлар		Фаолият кўрсатаётганлар	
	бирлик	яқунга нисбатан фоизда	бирлик	яқунга нисбатан фоизда
Жами	14523	100,0	13637	100,0
шу жумладан:				
қишлоқ, ўрмон ва балиқ хўжалиги	1049	7,2	913	6,7
саноат	1652	11,4	1575	11,5
қурилиш	1456	10,0	1385	10,2
савдо	3739	25,7	3474	25,5
ташиш ва сақлаш	622	4,3	589	4,3
яшаш ва овқатланиш бўйича хизматлар	938	6,5	904	6,6
ахборот ва алоқа	225	1,5	201	1,5
соғлиқни сақлаш ва ижтимоий хизматлар кўрсатиш	457	3,2	451	3,3
бошқа турдаги хизматлар кўрсатиш	4385	30,2	4145	30,4

Рўйхатга олинган корхоналар умумий сонининг 80,6 фоизи нодавлат мулки шаклидаги корхоналар, шундан 38,7 фоизи хусусий корхоналар, 0,4 фоизи чет эл сармояси иштирокидаги корхоналар, 0,2 фоизи акциядорлик жамиятлари, 41,3 фоизи бошқа корхоналар улушига тўғри келди.

Рўйхатга олинган хўжалик юритувчи субъектлар - юридик ташкилий - ҳуқуқий шакллари бўйича қуйидагича тақсимланади:

1 апрель ҳолатига,
умумий сонига нисбатан фоиз ҳисобида



2017 йил январь-мартда жами 772 та янги корхона ва ташкилотлар рўйхатга олинган (шундан кичик бизнес субъектлари - 754 та). Уларнинг асосий қисми Термиз шаҳри (вилоят бўйича рўйхатга олинган жами корхона ва ташкилотларнинг 19,8 фоизи), Денов (11,0 фоиз), Шўрчи (10,1 фоиз), Жарқўрғон (8,4 фоиз), Термиз (7,0 фоиз) туманларига тўғри келди.

Иқтисодий фаолият турлари бўйича янги рўйхатга олинган корхона ва ташкилотларнинг 24,6 фоизи савдо, 17,4 фоизи саноат ва 11,1 фоизи қурилиш соҳаларига тўғри келади.

Ҳисобот даврида 213 та корхона ва ташкилотлар фаолияти тугатилган бўлиб, улардан 19 таси (жами фаолияти тугатилганларнинг 8,9 фоизи) ихтиёрий тугатилиш тартибини қўллаш орқали тугатилган.

2017 йил январь-мартда иқтисодий фаолият турлари бўйича маҳсулот ишлаб чиқаришда ҳамда аҳоли бандлиги бўйича давлат ва нодавлат секторларининг нисбати куйидагича ифодаланади:

умумий ҳажмга нисбатан фоиз ҳисобида



Кичик тадбиркорлик (бизнес)

2017 йил 1 апрель ҳолатига рўйхатга олинган жами кичик тадбиркорлик (бизнес) субъектларининг сони 14523 тани ташкил қилди.

2017 йил январь-мартда ялпи ҳудудий маҳсулотнинг 57,9 фоизи (2016 йил январь-мартда 57,4 фоиз) кичик бизнес субъектлари томонидан ишлаб чиқарилди.

2017 йилнинг январь-мартида кичик тадбиркорлик (бизнес) субъектлари томонидан:

- 801,2 минг нафар кишининг бандлиги таъминланди (жами иқтисодиётда банд бўлганларнинг 81,3 фоизи), шу жумладан банд бўлганларнинг 460,2 минг нафари яқка тартибдаги тадбиркор, 173,0 минг нафари кичик корхона ва микрофирмалар ҳиссасига тўғри келди;

- саноат маҳсулоти ишлаб чиқариш ҳажми 259,4 млрд. сўмни (жами саноат ишлаб чиқаришининг 53,6 фоизи) ёки 2016 йилнинг январь-мартига нисбатан 9,2 фоизни ташкил қилди;

- 541,9 млрд. сўмлик қишлоқ, ўрмон ва балиқ хўжаликларининг ишлаб чиқарилган (кўрсатилган хизматлар) ташкил қилиб, ўсиш суръати 106,5 фоизни ташкил қилди.

- 183,5 млрд. сўмлик инвестициялар (умумий инвестициялар ҳажмининг 43,4 фоизи) ўзлаштирилди ва 2016 йилнинг январь-мартига нисбатан 14,8 фоизга ўсди;

- 296,6 млрд. сўмлик қурилиш ишлари (қурилиш ишлари умумий ҳажмининг 88,3 фоизи) бажарилди ва 2016 йилнинг январь-мартига нисбатан 11,6 фоизга кўпайди;

- автомобил транспорти юк айланмасининг 7,4 фоизга (вилоят жами автомобил транспорти юк айланмасининг 91,3 фоизи), йўловчи айланмасининг эса 6,3 фоизга (умумий йўловчи айланмасининг 95,2 фоизи) кўпайди;

- чакана товар айланмаси умумий ҳажмининг 93,0 фоизи ёки 1 трлн. 329,3 млрд. сўмни (ўсиш 113,8 фоиз) хизматлар умумий ҳажмининг мос равишда 75,7 фоизи ёки

718,8 млрд. сўми (ўсиш 113,4 фоиз) шакллантирилди;

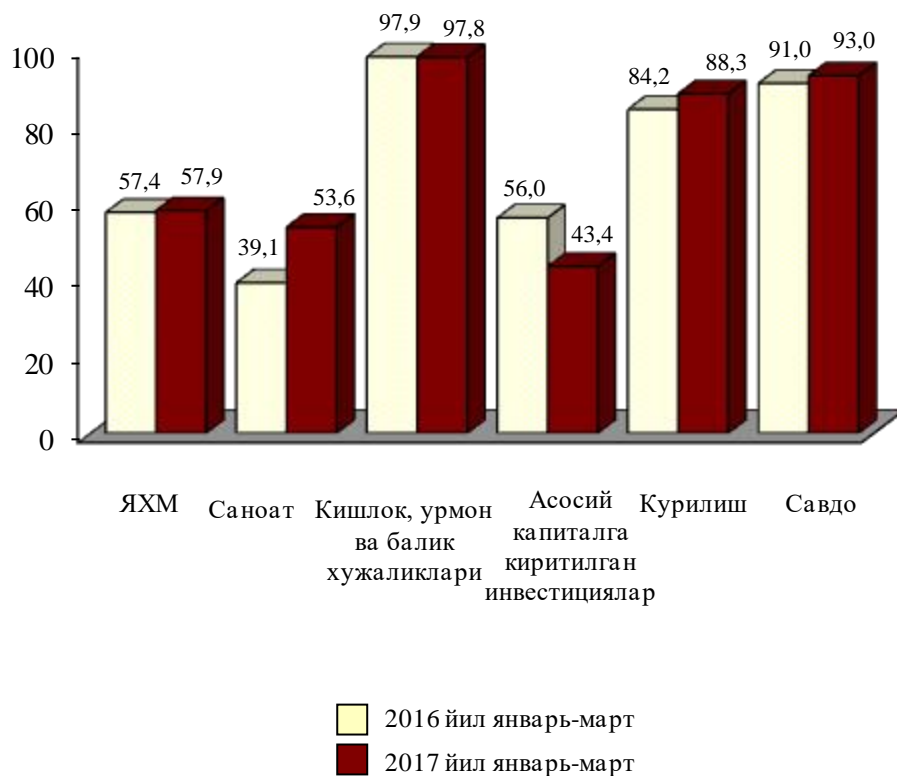
- 18,6 млн. АҚШ доллари (умумий экспорт ҳажмининг 65,5 фоизи) миқдорида маҳсулотлар (товар ва хизматлар) экспорт қилинди, 46,3 млн. АҚШ доллари (умумий импорт ҳажмининг 74,0 бараварга) миқдорида маҳсулотлар (товар ва хизматлар) импорт қилинди.

2017 йилнинг январь-мартида кичик тадбиркорлик субъектлари маҳсулоти (ишлар, хизматлар) умумий ҳажмидаги хусусий тадбиркорликнинг (фуқаролар мулки) улуши қуйидагича ифодаланади:

	Кичик тадбиркорлик субъектлари маҳсулоти (иш, хизмат) ҳажми, млрд. сўм	Кичик тадбиркорлик субъектлари маҳсулоти (иш, хизмат) ҳажмида хусусий тадбиркорлик улуши, % ҳисобида
Қишлоқ, ўрмон ва балиқ хўжалиги	542,0	85,7
Саноат	259,4	53,6
Қурилиш	296,6	88,3
Чакана савдо	1329,3	86,3
Юк ташиш, млн. тн.	7,2	62,0
Йўловчи ташиш, млн. киши	115,7	94,6
Экспорт, млн. АҚШ долл.	18,6	0,1
Импорт, млн. АҚШ долл.	46,3	0,2

Ялпи ҳудудий маҳсулот ва иқтисодий тармоқлари маҳсулоти (ишлар, хизматлар) умумий ҳажмида кичик тадбиркорлик (бизнес) улушининг ўзгариши куйидагича ифодаланади:

умумий ҳажмга нисбатан фоиз ҳисобида



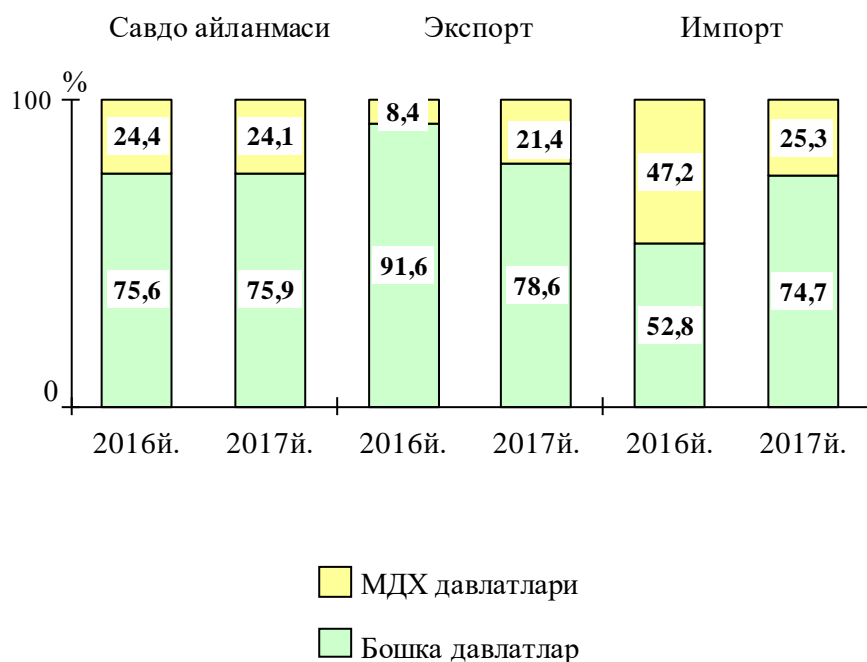
Ташқи иқтисодий алоқалар

2017 йилнинг январь-мартида ташқи савдо айланмаси 91,2 млн. АҚШ долларини, жумладан 28,4 млн. АҚШ долларини - экспорт операциялари, 62,8 млн. АҚШ долларини - импорт операциялари ташкил этди. Ташқи савдо айланмасининг сальдоси -34,4 млн. АҚШ долларини ташкил қилди.

2017 йилнинг январь-мартида МДХ ва бошқа давлатлар кесимида вилоятнинг ташқи савдо айланмаси қуйидагича ифодаланади:

	(минг. АҚШ доллари)		2016 йил январь - мартга нисбатан фоиз хисобида
	январь - март		
	2016 й.	2017 й.	
Ташқи савдо айланмаси	60392,5	91142,2	150,9
шу жумладан:			
МДХ давлатлари	14753,0	21959,8	148,8
бошқа давлатлар	45639,5	69182,4	151,6
Экспорт	35447,5	28372,3	80,0
шу жумладан:			
МДХ давлатлари	2981,3	6066,6	2,0 м
бошқа давлатлар	32466,2	22305,7	68,7
Импорт	24945,0	62769,9	2,5 м
шу жумладан:			
МДХ давлатлари	11771,7	15893,2	135,0
бошқа давлатлар	13173,3	46876,7	3,6 м

2017 йил январь-мартда вилоят ташқи савдо айланмасида МДХ ва бошқа давлатларнинг улуши куйидагича ифодаланади:



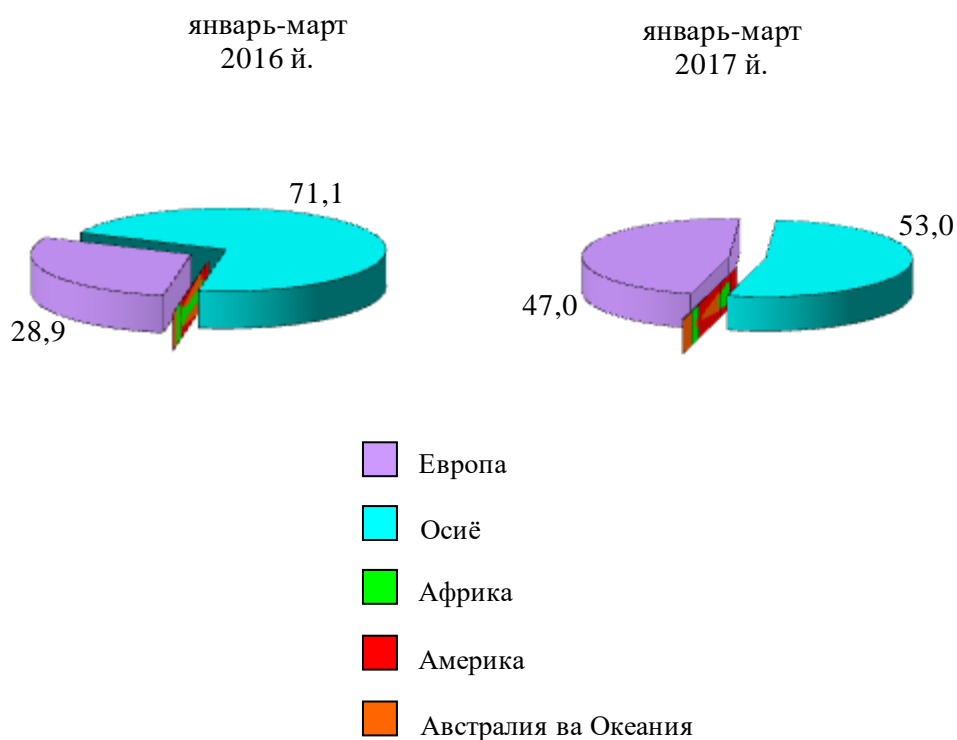
2017 йилнинг январь-мартида вилоят экспорт-импорти таркиби куйидагича ифодаланади:

	Экспорт ва импортнинг умумий ҳажмидаги улуши, фоиз ҳисобида		Ҳажмидаги ўзгариш, ўтган йилнинг январь-мартига нисбатан фоиз ҳисобида
	2016 йил январь-март	2017 йил январь-март	
Экспорт таркиби	100,0	100,0	80,0
пахта толаси	33,9	5,5	13,0
озиқ-овқат маҳсулотлари	33,1	77,2	187,2
энергия манбалари маҳсулотлари	-	1,0	-
машина ва ускуналар	0,01	-	-
хизматлар	23,2	2,0	6,8
бошқалар	9,8	14,3	116,5
Импорт таркиби	100,0	100,0	2,5 м
озиқ-овқат маҳсулотлари	4,8	8,2	4,3 м

	Экспорт ва импортнинг умумий ҳажмидаги улуши, фоиз ҳисобида		Ҳажмидаги ўзгариш, ўтган йилнинг январь-мартига нисбатан фоиз ҳисобида
	2016 йил январь-март	2017 йил январь-март	
кимё маҳсулотлари ва ундан тайёрланган буюмлар	4,9	7,6	3,9 м
энергия манбалари маҳсулотлари	0,9	0,1	34,2
қора ва рангли металллар	43,8	18,9	108,4
машина ва ускуналар	41,7	58,7	3,5 м
бошқалар	3,9	6,5	4,2 м

Ташқи савдо айланмасининг қитъалар бўйича таркиби:

умумий ҳажмга нисбатан фоиз ҳисобида



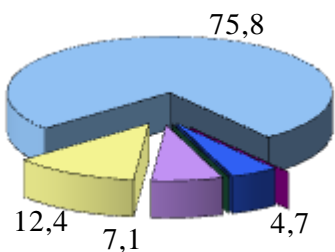
2017 йилнинг январь-мартида вилоят ташқи савдо айланмасида катта улушга эга бўлган давлатлар билан товар айланмаси:

	Вилоят товар айланмасида улуши, фоиз ҳисобида	2016 йил январ-мартига нисбатан фоиз ҳисобида
Литва	24,6	-
Афғонистон	14,9	146,4
Хитой	14,7	180,6
Россия	13,0	94,5
Қозоғистон	6,6	4,2 м
Эрон	2,7	194,0
Туркия	2,7	124,6
БАА	2,4	30,3 м
Хиндистон	2,2	3,8 м
Украина	2,2	2,8 м
Германия	2,0	57,0 м
Полша	1,5	44,2 м
Покистон	1,3	7,7 м
Чехия	1,1	44,5 м
Израиль	0,9	-
Ироқ	0,7	-
Нидерланды	0,7	-
Франция	0,6	17,4 м
Беларусь	0,6	-
Ж.Корея	0,5	5,1
Бангладеш	0,4	3,0
Қирғизистон	0,4	-
Гонконг	0,3	-
Малайзия	0,3	41,7
Сингапур	0,2	103,3
Бельгия	0,2	-
Италия	0,2	-
Азарбайжон	0,1	98,3
Япония	0,1	70,3 м
Бошқа давлатлар	1,0	5,5

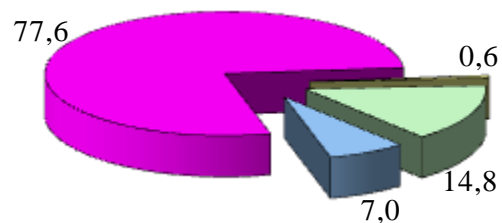
2017 йил январь-мартда МДХ ва бошқа хориж давлатлари билан амалга оширилган ташқи савдо таркиби қуйидагича ифодаланади:

Экспорт

МДХ

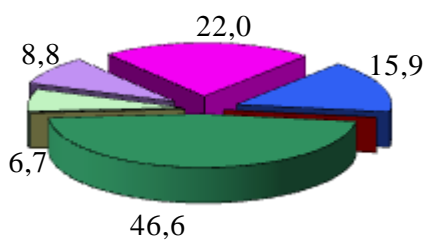


Бошқа хориж давлатлари

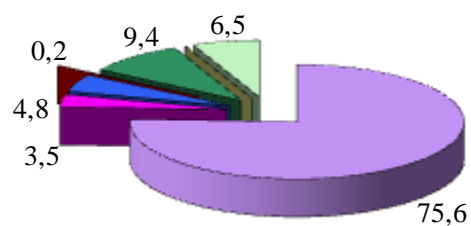


Импорт

МДХ



Бошқа хориж давлатлари



- Пахта толаси
- Озиқ-овқат маҳсулотлари
- Кимё ва пластмасса маҳсулотлари
- Энергия манбалари
- Кора ва рангли металлар
- Машина ва ускуналар
- Хизматлар
- Бошқалар

Саноат

2017 йил январь-мартда саноат маҳсулоти ҳажми 483,8 млрд. сўмни ёки 2016 йилга нисбатан ўсиш суръати 80,6 фоизни ташкил этди.

Ҳисобот даврида 238,4 млрд. сўмлик истеъмол товарлари ишлаб чиқарилиб, 2016 йил январь-мартга нисбатан 103,4 фоизни ташкил этди. Жумладан, 147,3 млрд. сўмлик озиқ-овқат, арок-вино маҳсулотлари ва пиво, 91,1 млрд. сўмлик ноозик-овқат моллари (2016 йил январь-мартга нисбатан мос равишда (102,8 фоиз ва 104,3 фоиз) ишлаб чиқарилди.

Тармоқлараро саноат кооперациясини ривожлантириш, тайёр маҳсулотлар, бутловчи қисмлар ва материаллар ишлаб чиқаришни маҳаллийлаштириш дастурини амалга ошириш доирасида тадбиркорлик субъектлари томонидан 2017 январь-декабр ойларида 0,4 млрд. сўмлик маҳаллийлаштирилган маҳсулот ишлаб чиқарилди.

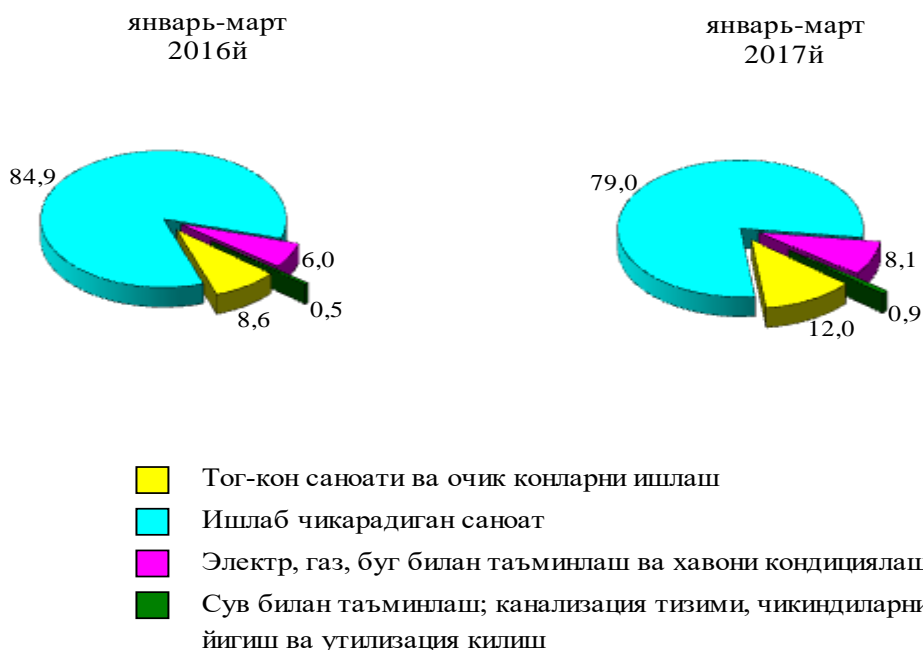
2017 йил январь-мартда иқтисодий фаолият турлари бўйича саноат маҳсулотини ишлаб чиқариш қуйидагича ифодаланади:

	млрд. сўм	ўсиш суръати, фоиз ҳисобида
Иқтисодий фаолиятнинг алоҳида турлари бўйича саноат маҳсулотлари ишлаб чиқариш ҳажми	483,8	80,6
Тоғ- кон саноати ва очик конларни ишлаш	57,8	111,4
улардан:		
Кўмир ва лигнит, хом нефт ва табиий газ қазиб олиш	15,4	102,2
бошқалар	42,4	114,8
Қайта ишлаш саноати	381,8	75,0
ундан:		
Озиқ- овқат маҳсулотлари, ичимликлар тамаки маҳсулотлари ишлаб чиқариш	170,3	101,8
Тўқимачилик маҳсулотлари, кийимлар, тери ва унга тегишли маҳсулотлар ишлаб чиқариш	104,3	45,4
Ёғоч ва пўкак буюмлар, поҳол ва тўқиш учун материаллардан буюмлари, қоғоз ва қоғоз маҳсулотлари, мебеллар ишлаб чиқариш	11,8	123,0
Ёзилган материалларни нашр қилиш ва акс эттириш	1,0	110,8
Кокс ва нефтни қайта ишлаш маҳсулотлари ишлаб чиқариш	50,0	91,0
Кимё маҳсулотлари, резина ва пластмасса буюмлар ишлаб чиқариш	3,1	114,9

	млрд. сўм	ўсиш суръати, фоиз ҳисобида
Асосий фармацевтика маҳсулотлари ва препаратлари ишлаб чиқариш	0,1	185,8
Бошқа нометалл минерал маҳсулотлар ишлаб чиқариш	4,5	87,5
Металлургия саноати	3,6	113,8
Автотранспорт воситалари, трейлерлар ва ярим прицеплар ишлаб чиқариш ҳамда машина ва ускуналарни таъмирлаш ва ўрнатиш, тайёр металл буюмлар ишлаб чиқариш	32,7	92,5
Электр, газ, буғ билан таъминлаш ва ҳавони кондициялаш	39,3	112,7
Сув билан таъминлаш; канализация тизими, чиқиндиларни йиғиш ва утилизация қилиш	4,4	126,7
Истеъмол товарларини ишлаб чиқариш	238,4	103,4
шу жумладан:		
озик-овқат товарлари	147,3	102,8
ноозик-овқат товарлари	91,1	104,3

Иқтисодий фаолият турлари бўйича саноат маҳсулотларини ишлаб чиқариш қўйида келтирилган:

умумий ҳажмга нисбатан фоиз ҳисобида



**Иқтисодий фаолият турлари бўйича саноат маҳсулоти
турларини ишлаб чиқариш**

(йирик корхоналар бўйича)

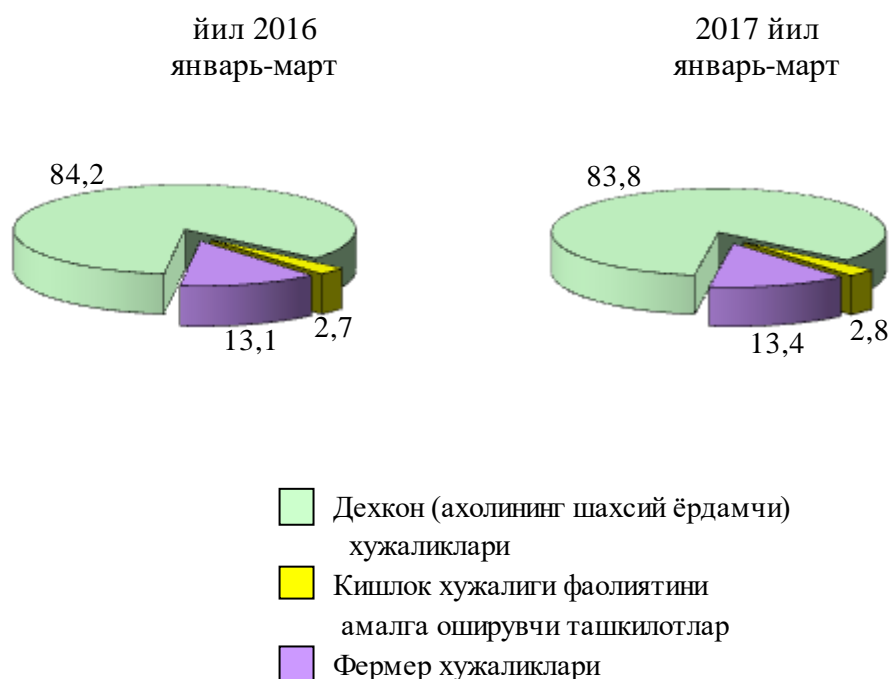
	Ўлчов бирлиги	2017 йил январь-март	2016 й. январь-мартга нисбатан %
Тоғ-кон саноати ва очиқ конларни ишлаш			
Қўнғир кўмир (лигнит)	минг тн.	31,0	102,6
Чақиқ тош (шебень)	минг тн	15,9	140,3
Ишлаб чиқарадиган саноат			
Ароқ	минг л 100% спирт	425,0	129,6
Узум виноси	минг л	50,0	100,0
Макарон маҳсулотлари ва шу каби хамирдан тайёрланган маҳсулотлар	тн.	120,0	160,0
Биринчи навли ундан тайёрланган буғдой нони, оғирлиги 600 г (буханка)	тн.	24967,0	103,7
Пахта толаси	минг тн.	2,8	7,3
Пахта чигити	минг тн.	4,9	8,4
Пахта тивити (линт)	тн.	0,2	6,9

Қишлоқ, ўрмон ва балиқ хўжалиги

2017 йилнинг январь-мартида ишлаб чиқарилган (кўрсатилган хизматлар) умумий ҳажми 554,1 млрд. сўмни ёки 2016 йилнинг шу даврига нисбатан 106,5 фоизни, шу жумладан, деҳқончилик ва чорвачилик 543,0 млрд. сўмни, овчилик 0,09 млрд. сўмни ва бу соҳаларда кўрсатилган хизматлар ҳажми 6,8 млрд. сўмни, ўрмончилик хўжаликларида 1,9 млрд. сўмни (103,2 фоиз), балиқчилик хўжаликларида 2,3 млрд. сўмни (121,4 фоиз) ташкил қилди.

Қишлоқ хўжалиги маҳсулотлари ишлаб чиқариш ҳажмининг хўжаликлар тоифалари бўйича тақсимланиши қуйидагича ифодаланади:

умумий ҳажмга нисбатан фоиз ҳисобида



Ҳосил йиғими. 2017 йил январь-март ойларида барча тоифадаги хўжаликлар томонидан 15405 тонна сабзавот (108,1 фоизга кўп) етиштирилди.

Чорвачилик. 2017 йилнинг 1 апрель ҳолатига 2016 йилга нисбатан йирик шохли қорамоллар 104,1 фоизга (жами 839,1 минг бошни ташкил қилди), шу жумладан сигирлар 101,6 фоизга (321,6 минг бош), қўй ва эчкилар 103,0 фоизга (2069,0 минг бош), паррандалар 110,8 фоизга (3297,2 минг бошга) кўпайди.

Барча ҳудудларда чорвачилик маҳсулотлари (гўшт, сут, тухум) ишлаб чиқаришнинг ўсиши асосан деҳқон ва фермер хўжаликлари ҳисобига бўлиб, гўшт ишлаб чиқариш умумий ҳажмида уларнинг улуши 99,0 фоизни, сут ишлаб чиқаришда 99,6 фоизни, тухум ишлаб чиқаришда 73,9 фоизни ташкил этди.

2017 йил 1 апрель ҳолатига чорва моллари ва паррандалар бош сони куйидагича:

	минг бош	ўсиш суръати, %
Йирик шохли корамол	839,1	104,1
шу жумладан:		
Фермер хўжаликлари	48,8	97,2
Деҳқон (аҳолининг шахсий ёрдамчи) хўжаликлари	780,4	104,5
Қишлоқ хўжалиги фаолиятини амалга оширувчи ташкилотлар	9,9	107,6
улардан сигирлар	321,6	101,6
шу жумладан:		
Фермер хўжаликлари	17,2	96,6
Деҳқон (аҳолининг шахсий ёрдамчи) хўжаликлари	302,0	101,9
Қишлоқ хўжалиги фаолиятини амалга оширувчи ташкилотлар	2,4	104,3
Куй ва эчкилар	2069,0	103,0
шу жумладан:		
Фермер хўжаликлари	280,2	102,5
Деҳқон (аҳолининг шахсий ёрдамчи) хўжаликлари	1719,5	103,8
Қишлоқ хўжалиги фаолиятини амалга оширувчи ташкилотлар	69,3	86,6
Отлар (бош)	14663	100,6
шу жумладан:		
Фермер хўжаликлари	2354	102,1
Деҳқон (аҳолининг шахсий ёрдамчи) хўжаликлари	12000	100,3
Қишлоқ хўжалиги фаолиятини амалга оширувчи ташкилотлар	309	103,0
Паррандалар	3297,2	110,8
шу жумладан:		
Фермер хўжаликлари	289,4	145,6
Деҳқон (аҳолининг шахсий ёрдамчи) хўжаликлари	2206,3	106,8
Қишлоқ хўжалиги фаолиятини амалга оширувчи ташкилотлар	801,5	112,8

Дехқон (аҳолининг шахсий ёрдамчи) хўжаликларида йирик шохли қорамолларнинг улуши 93,0 фоизни, фермер хўжаликларида эса 5,8 фоизни, шу жумладан, сигирлар мос равишда 93,9 ва 5,3 фоизни, қўй ва эчкилар 83,1 ва 13,5 фоизни, отлар 81,8 ва 16,1 фоизни, паррандалар 66,9 ва 8,8 фоизни ташкил этди.

2017 йилнинг январь-мартда барча тоифадаги хўжаликларда тирик вазн ҳисобида 31,6 минг тонна гўшт (2016 йилнинг январь-мартига нисбатан 5,2 фоизга кўп), 131,6 минг тонна сут (6,2 фоизга кўп), 61,2 млн. дона тухум (3,2 фоизга кўп) ишлаб чиқарилди.

2017 йил январь-март ойларида ишлаб чиқарилган чорвачилик маҳсулотлари куйидагича:

	миқдори	ўсиш суръати, %
Гўшт (тирик вазнда), минг тн.	31,6	105,2
шу жумладан:		
Фермер хўжаликлари	1,3	101,5
Дехқон (аҳолининг шахсий ёрдамчи) хўжаликлари	30,0	105,4
Қишлоқ хўжалиги фаолиятини амалга оширувчи ташкилотлар	0,3	102,3
Сут, минг тн.	131,6	106,2
шу жумладан:		
Фермер хўжаликлари	2,7	103,3
Дехқон (аҳолининг шахсий ёрдамчи) хўжаликлари	128,4	106,2
Қишлоқ хўжалиги фаолиятини амалга оширувчи ташкилотлар	0,5	101,3
Тухум, млн. дона	61,2	103,2
шу жумладан:		
Фермер хўжаликлари	3,9	103,2
Дехқон (аҳолининг шахсий ёрдамчи) хўжаликлари	41,3	103,2
Қишлоқ хўжалиги фаолиятини амалга оширувчи ташкилотлар	16,0	103,4

Чорвачилик маҳсулотлари ишлаб чиқариш таркиби куйидагича ифодаланади:

ишлаб чиқариш умумий ҳажмига нисбатан фоиз ҳисобида



Фермер хўжаликлари. 2017 йилнинг январь-мартида фермер хўжаликлари томонидан ишлаб чиқарилган қишлоқ хўжалиги маҳсулотлари ҳажми 72,1 млрд. сўмни ёки 2016 йилга нисбатан 103,1 фоизни ташкил қилди. Қишлоқ хўжалиги маҳсулотлари умумий ҳажмида фермер хўжаликларининг улуши 13,0 фоизни ташкил этди.

2017 йил 1 апрел ҳолатига фермер хўжаликларида 48,8 минг бош йирик шохли қорамол, шу жумладан 17,2 минг бош сигир, 280,2 минг бош қўй ва эчкилар, 2354 бош от, 289,4 минг бош паррандалар мавжуд.

2017 йил январь-март ҳолатига фермер хўжаликлари томонидан ишлаб чиқарилган асосий турдаги қишлоқ хўжалик маҳсулотлари куйидагича ифодаланади:

	январь-март				2016 январь-мартига нисбатан фоиз ҳисобида
	2016 йил		2017 йил		
	тонна	ишлаб чиқариш умумий ҳажмидаги улуши, фоиз	тонна	ишлаб чиқариш умумий ҳажмидаги улуши, фоиз	
Сабзавот	3642	25,6	3764	24,4	103,3
Гўшт, тирик вазнда	1308	4,4	1327	4,2	101,5
Сут	2629	2,1	2715	2,0	103,3
Тухум, минг дона	3766	6,4	3888	6,4	103,2

Инвестициялар ва қурилиш

2017 йил январь-мартда вилоятнинг асосий капиталини кўпайтиришга 423,2 млрд. сўм миқдорида инвестициялар киритилди ва 2016 йил январь-мартга нисбатан ўсиш суръати 149,7 фоизни ташкил қилди.

Молиялаштириш манбалари бўйича асосий капиталга киритилган инвестицияларнинг тақсимланиши қуйида келтирилган:

	млрд.сўм	ўсиш суръати, %	яқунга нисбатан фоиз
Асосий капиталга киритилган инвестициялар	423,2	149,7	100,0
шу жумладан			
Марказлашган инвестициялар:	110,1	119,3	26,0
бюджет маблағлари	35,2	112,2	8,3
давлат мақсадли фонд маблағлари	12,9	65,5	3,0
тикланиш ва тараққиёт фонди маблағлари	22,8		5,4
хукумат кафолати остида чет эл кредитлари	39,2	111,9	9,3
Марказлашмаган инвестициялар	313,1	164,3	74,0
корхоналарнинг ўз маблағлари	102,8	250,3	24,3
аҳоли маблағлари	155,6	128,9	36,8
тўғридан-тўғри хорижий инвестиция ва кредитлар	15,1	63,6	3,6
тижорат банк кредитлари ва бошқа қарз маблағлари	39,6	694,6	9,3

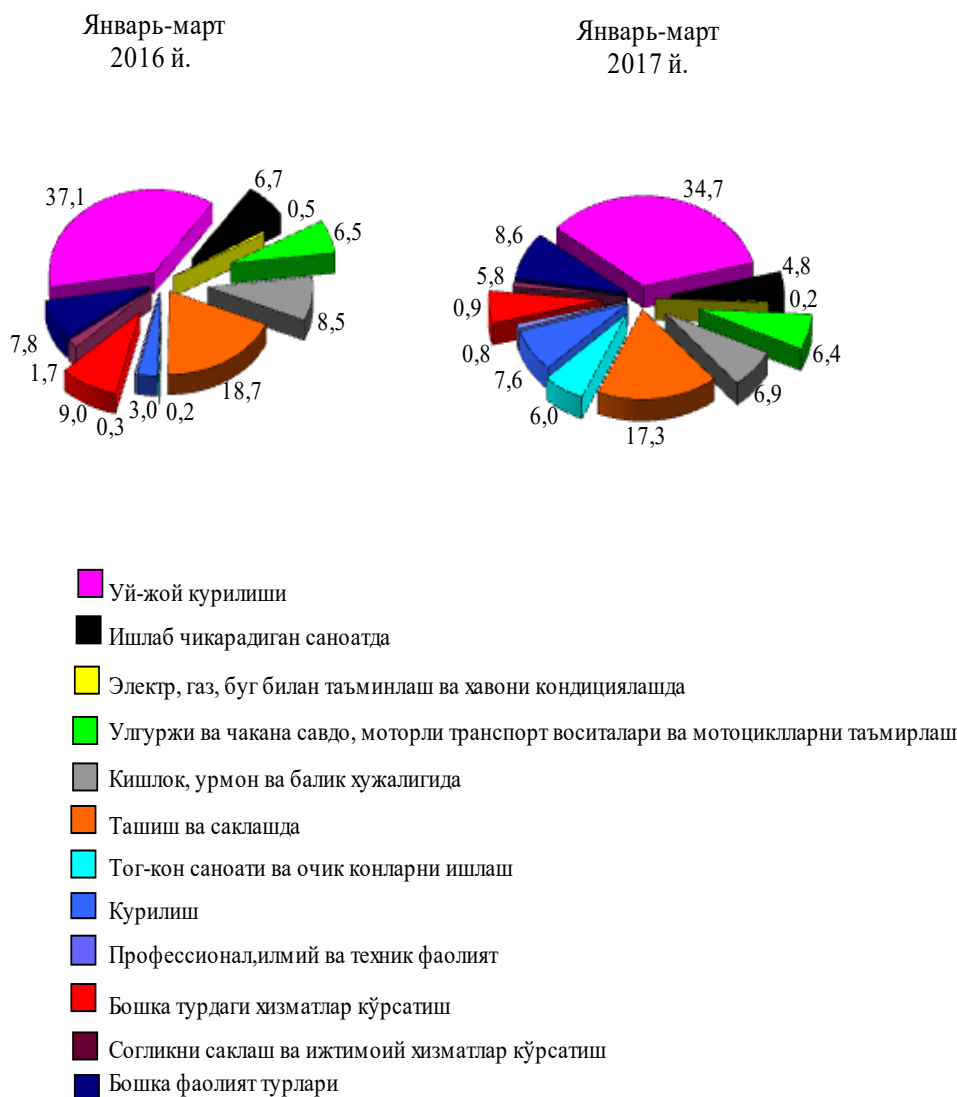
2017 йил январь-мартда асосий капиталга инвестицияларнинг технологик таркиби қуйида келтирилган:

	жами	давлат	нодавлат
Жами, млрд. сўм	423,2	84,0	339,2
шу жумладан: умумий ҳажмга нисбатан фоиз кўринишида			
қурилиш-монтаж ишлари	64,8	82,0	60,6
машина, ускуналар, транспорт воситалари ишлаб чиқариш ва хўжалик жиҳозлар	28,9	13,9	32,6
бошқа харажатлар	6,3	4,1	6,8

Асосий капиталга киритилган инвестицияларнинг технологик таркибининг тузилиши 2016 йил январь-мартга нисбатан қурилиш-монтаж ишларнинг улуши 15,8 фоизли пунктга камайган, машина, ускуналар, транспорт воситалари, ишлаб чиқариш ва хўжалик жиҳозлар қиймати улуши 12,4 фоизли пунктга ва бошқа ҳаражатларнинг улуши 3,4 фоизли пунктга кўпайган.

Асосий капиталга киритилган инвестициялар ва кредитларни иқтисодий фаолият турлари бўйича қуйидагича ифодаланади:

умумий ҳажмга нисбатан фоиз ҳисобида



Ижтимоий соҳа объектларини қуриш

2017 йил январь-мартда умумий майдони 202,5 минг кв.м. бўлган 1738 та (2016 йил январь-мартга нисбатан 116,1 фоиз), шу жумладан қишлоқ жойларида 150,7 минг кв.м. (112,4 фоиз) уй-жой фойдаланишга топширилди. Ноишлаб чиқариш соҳасига киритилган инвестициялар ҳажмидан 146,9 млрд. сўми ёки 71,3 фоизи уй-жой қурилишида ўзлаштирилди.

Соғлиқни сақлаш объектларини қуриш ва реконструкция ишларида 5,2 млрд. сўмлик инвестициялар ўзлаштирилди, бу ноишлаб чиқариш соҳасига йўналтирилган инвестицияларнинг 2,5 фоизини ташкил қилди.

Коммунал қурилиш соҳасида 0,7 км узунликдаги ичимлик суви ишга туширилди, бу 2016 йил январь-мартга нисбатан мос равишда 100,0 фоизни ташкил қилди.

Ичимлик суви тармоқлари қурилишига аҳоли маблағлари ҳисобига 11,2 млн. сўм миқдорида инвестициялар ўзлаштирилди.

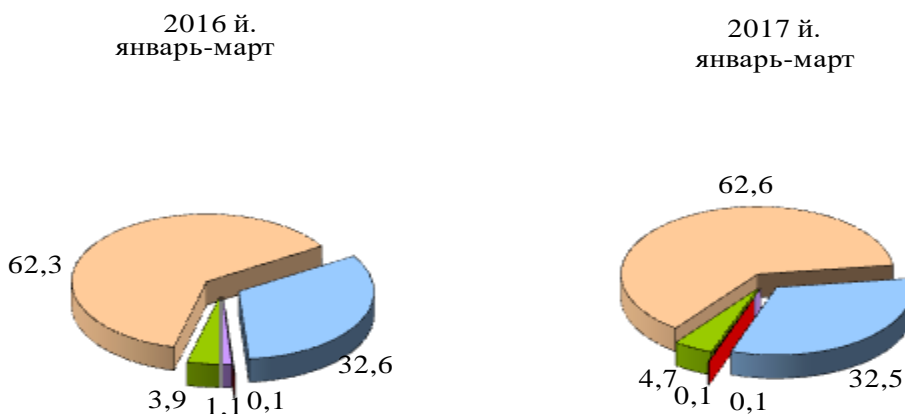
Қурилиш фаолияти. 2017 йил январь-мартда 335,9 млрд. сўмлик қурилиш ишлари бажарилиб, 2016 йилнинг шу даврига нисбатан ўсиш суръати 109,9 фоизни ташкил этди.

Қурилиш ишлари умумий ҳажмининг 76,8 фоизи бинолар ва иншоотларни қуриш бўйича қурилиш ишлари, 14,2 фоизи фуқаролик қурилиши объектларини қуриш бўйича қурилиш ишлари ва 9,0 фоизи ихтисослаштирилган қурилиш ишларига тўғри келди. Шу жумладан умумий ҳажмдан 77,8 фоизи янги қурилиш, реконструкция ва кенгайтириш ҳамда техник жиҳатдан қайта жиҳозлашга тўғри келади.

Нодавлат мулкчилик шаклидаги ташкилотлар томонидан 320,0 млрд. сўмлик қурилиш ишлари амалга оширилиб, жами қурилиш ишлари ҳажмидаги улуши 95,3 фоизни (2016 йил январь-мартга нисбатан ўсиш суръати 109,5 фоизни) ташкил қилди.

Мулкчилик шакллари бўйича қурилиш ташкилотларининг ўз кучлари билан бажарган қурилиш ишлари тақсимоти қуйидагича ифодаланади:

умумий ҳажмга нисбатан фоиз ҳисобида



- Давлат мулки
- Фуқаролар хусусий мулки
- Хўжалик бирлашмалари мулки
- Кушма корхоналар, чет эл фуқаролари ва ташкилотлари мулки
- Бошқа мулкчилик шакллари

Транспорт

Юк ташиш. 2017 йил январь-мартда барча транспорт турлари томонидан 12,7 млн. тонна юк ташилган бўлиб, бу 2016 йилга нисбатан 104,6 фоизга кўп.

Юк айланмаси барча транспорт турлари томонидан 321,0 млн. тн-км. ни ташкил қилди ва 107,1 фоизга кўпайди.

Юк ташиш ва юк айланмаси транспорт турлари бўйича қуйидагича ифодаланади:

	2017 йил январь-март	2016 йил январь-мартга нисбатан фоиз ҳисобида
Ташилган юк, млн. тн	12,7	104,6
шу жумладан:		
автомобил транспортида	12,7	104,6
Юк айланмаси, млн. тн-км	321,0	107,1
шу жумладан:		
автомобил транспортида	321,0	107,1

Якка тартибдаги тадбиркорларнинг автомобил транспортининг юк айланмаси 2016 йил январь-мартга нисбатан 107,0 фоизга кўпайди ва 274,5 млн. тн-км.ни ташкил қилди. Юк айланмасининг умумий ҳажмида хусусий юк ташувчиларнинг улуши 85,5 фоизни ташкил этди (2016 йил январь-мартда 85,7 фоиз).

Йўловчи ташиш. 2017 йил январь-мартда барча транспорт турлари томонидан 120,5 млн. киши ташилган бўлиб, бу кўрсаткич 2016 йилга нисбатан 103,8 фоизга кўпайган. Йўловчи ташиш айланмаси ушбу даврда 106,1 фоизга кўпайиб, 1134,4 млн. йўловчи-км. ни ташкил қилди.

Транспорт турлари бўйича йўловчи ташиш ва йўловчи айланмаси қуйидагича ифодаланади:

	2017 йил январь-март	2016 йил январь-мартга нисбатан фоиз ҳисобида
Транспортда ташилган йўловчилар, млн. киши	120,5	103,8
шу жумладан, автомобил транспортида	120,5	103,8
Йўловчи айланмаси, млн. йўловчи-км	1134,4	106,1
шу жумладан, автомобил транспортида	1134,4	106,1

Хусусий йўловчи ташувчилар автомобил транспортида йўловчи айланмаси 2016 йил январь-мартга нисбатан 105,9 фоизга кўпайди ва 1007,5 млн. йўловчи-км.ни ташкил қилди. Йўловчи айланмасининг умумий ҳажмида хусусий йўловчи ташувчиларнинг улуши 88,8 фоизни ташкил этди (2016 йил январь-мартда 89,0 фоиз).

Товарлар ва хизматлар бозори

2017 йил январь-мартда чакана товар айланмаси 1 трлн. 428 млрд. 737,8 млн. сўмни ташкил этди ва ўтган йилнинг шу даврига нисбатан 12,5 фоизга ўсди.

Хўжалик юритувчи субъектларнинг мулкчилик шакллари бўйича чакана товар айланмаси қуйидагича ифодаланади:

	млрд. сўм	2016 йил январь-мартга нисбатан фоиз ҳисобида	Яқунга нисбатан фоиз ҳисобида
Жами	1428,7	112,5	100,0
шу жумладан мулкчилик шакллари бўйича:			
давлат мулки	0,7	86,6	0,1
нодавлат мулки	1428,0	112,5	99,9

Савдо корхоналарининг чакана савдо айланмаси ҳажми 2017 йил январь-мартда 99,5 млрд. сўмни ташкил қилиб, ўтган йилнинг шу даврига нисбатан 96,9 фоизга ошган.

Якка тартибдаги тадбиркорликнинг жами чакана савдо ҳажми жорий йилнинг январь-март ойларида 1197,1 млрд. сўмни ташкил этиб, ўтган йилга нисбатан 115,5 фоизга ошган.

2017 йил январь-мартда чакана савдо айланмаси таркиби қуйидагича ифодаланади:

	млрд. сўм	2016 йил январь-мартга нисбатан фоиз ҳисобида	Яқунга нисбатан фоиз ҳисобида
Чакана товар айланмаси	1428,7	112,5	100,0
шу жумладан:			
савдо корхоналари	99,5	96,9	7,0
Якка тартибдаги тадбиркорлик	1197,1	115,5	83,7
уюлмаган сектор (ташкил этилмаган савдо фаолияти)	132,1	100,5	9,3

Умумий овқатланиш соҳасининг товар айланмаси 21,3 млрд. сўмга етди ёки 2016 йил январь-мартга нисбатан 117,2 фоизга ўсди.

Чакана савдо (умумовқатланиш фаолиятини қўшган ҳолда) аҳоли жон бошига нисбатан ҳисоблаганда 121,7 фозга ошди ва 579,1 минг сўмни ташкил этди (2016

йил январь-март ойиларида 475,9 минг сўмни ташкил этган).

2017 йил январь-мартда бозор хизматлари ишлаб чиқаришнинг иқтисодий фаолият турлари бўйича ҳажми 950,1 млрд. сўмни ташкил қилди, шу жумладан қишлоқ жойларида 309,0 млрд. сўм ёки умумий кўрсатилган хизматлар ҳажмининг 32,5 фоизини ташкил қилди. 2016 йил январь-мартга нисбатан ўсиш 113,9 фоизни ташкил этди.

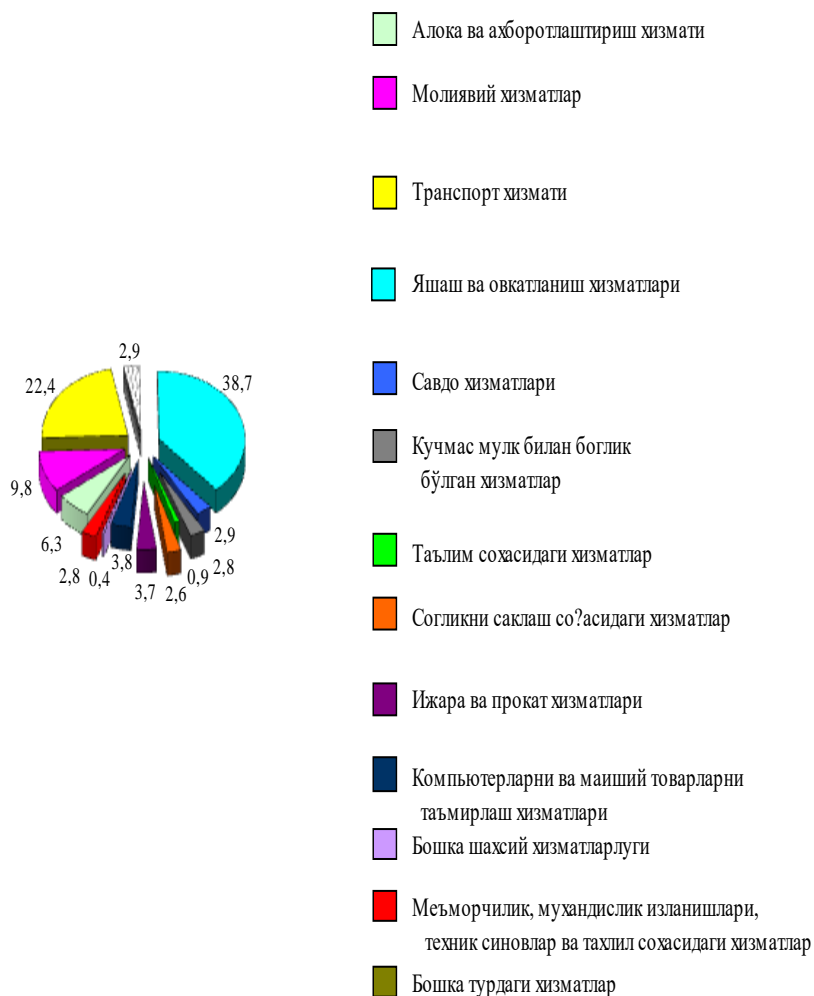
Бозор хизматлари ишлаб чиқаришнинг иқтисодий фаолият турлари бўйича тақсимланиши 2017 йилнинг январь-мартда қуйидагича ифодаланади:

	млрд. сўм	2016 йил январь-мартга нисбатан фоиз ҳисобида	яқунга нисбатан фоиз ҳисобида
Жами хизматлар	950,1	113,9	100,0
Шу жумладан хизмат турлари бўйича:			
алоқа ва ахборотлаштириш хизмати	59,9	102,7	6,3
молиявий хизматлар	93,3	134,2	9,8
транспорт хизмати	213,1	114,5	22,4
шу жумладан автотранспорт хизматлари	207,9	114,6	21,9
яшаш ва овқатланиш хизматлари	27,6	112,5	2,9
савдо хизматлари	368,0	111,7	38,7
кўчмас мулк билан боғлиқ бўлган хизматлар	28,0	112,0	2,9
таълим соҳасидаги хизматлар	26,7	106,0	2,8
соғлиқни сақлаш соҳасидаги хизматлар	8,5	113,1	0,9
ижара ва прокат хизматлари	25,0	114,1	2,6
компьютерларни ва маиший товарларни таъмирлаш хизматлари	34,8	113,2	3,7
бошқа шахсий хизматлар	36,0	111,6	3,8
меъморчилик, муҳандислик изланишлари, техник синовлар ва таҳлил соҳасидаги хизматлар	3,8	113,9	0,4
бошқа турдаги хизматлар	25,4	120,3	2,8

Хизматлар таркибида энг катта улуш савдо хизматлари (жами хизматларнинг 38,7 фоизи), транспорт (22,4 фоизи) хизматларига тўғри келди.

Шунингдек, молиявий хизматлар (134,2 фоиз), бошка хизматлар (120,3 фоиз), транспорт хизматлар (114,5 фоиз) ва ижара ва прокат хизматлар (114,1 фоиз) ўсиш суръати юкори бўлди.

2017 йил январь-мартида бозор хизматлари ишлаб чиқаришнинг иқтисодий фаолият турлари қуйидагича:



Демография ва меҳнат бозори

Дастлабки маълумотларга кўра, 2017 йил 1 апрель ҳолатига вилоятда доимий аҳоли сони 2472,3 минг кишини ташкил қилди ва йил бошидан 10,0 минг кишига ёки 0,2 фоизга кўпайди.

Аҳолининг табиий ҳаракати 2017 йил январь-мартда қуйидагича ифодаланади:

	Киши			Ҳар 1000 кишига	
	2016 й.	2017 й. ¹⁾	ўсиш, камайиш (-)	2016 й.	2017 й. ¹⁾
Туғилганлар	13426	13424	-2	22,3	22,1
Ўлганлар	2279	2669	390	3,8	4,4
шу жумладан бир ёшгача болалар 1000 туғилган болаларга нисбатан	114	136	22	8,5	10,1
Табиий ўсиш	11147	10755	-392	18,5	17,7
Никоҳлар	3856	4121	265	6,4	6,8
Ажралишлар	345	424	79	0,6	0,7

Туғилиш даражаси. 2017 йилнинг январь-мартда туғилганлар сони 13424 кишини ташкил қилди ва 2016 йилнинг шу даврига нисбатан 2 тага камайди. Туғилиш коэффиценти мос равишда 22,1 промиллени ташкил қилди ва 2016 йилнинг шу даврига (22,3 промилле) нисбатан 0,2 промиллега камайди.

Ўлганлар умумий сонидан 60,9 фоизи қон айланиш тизими касалликларидан, 3,3 фоизи - ўсма касалликларидан, 8,5 фоизи-нафас олиш органлари касалликларидан, 2,4 фоизи - бахтсиз ҳодиса ва жароҳатлардан вафот этган.

Дастлабки маълумотларга кўра, 2017 йилнинг январь-мартда бир ёшга тўлмаган 136 та болалар ўлими кузатилди. Болалар ўлими коэффиценти 10,1 промиллени ташкил қилди (2016 йилнинг январь-мартда 8,5 промилле).

Бир ёшгача ўлган болаларнинг умумий сонидан 48,5 фоизи перинатал даврда юзага келадиган ҳолатлардан, 27,2 фоизи - нафас олиш органлари касалликларидан, туғма аномалиялардан касалланганлиги сабабли вафот этган.

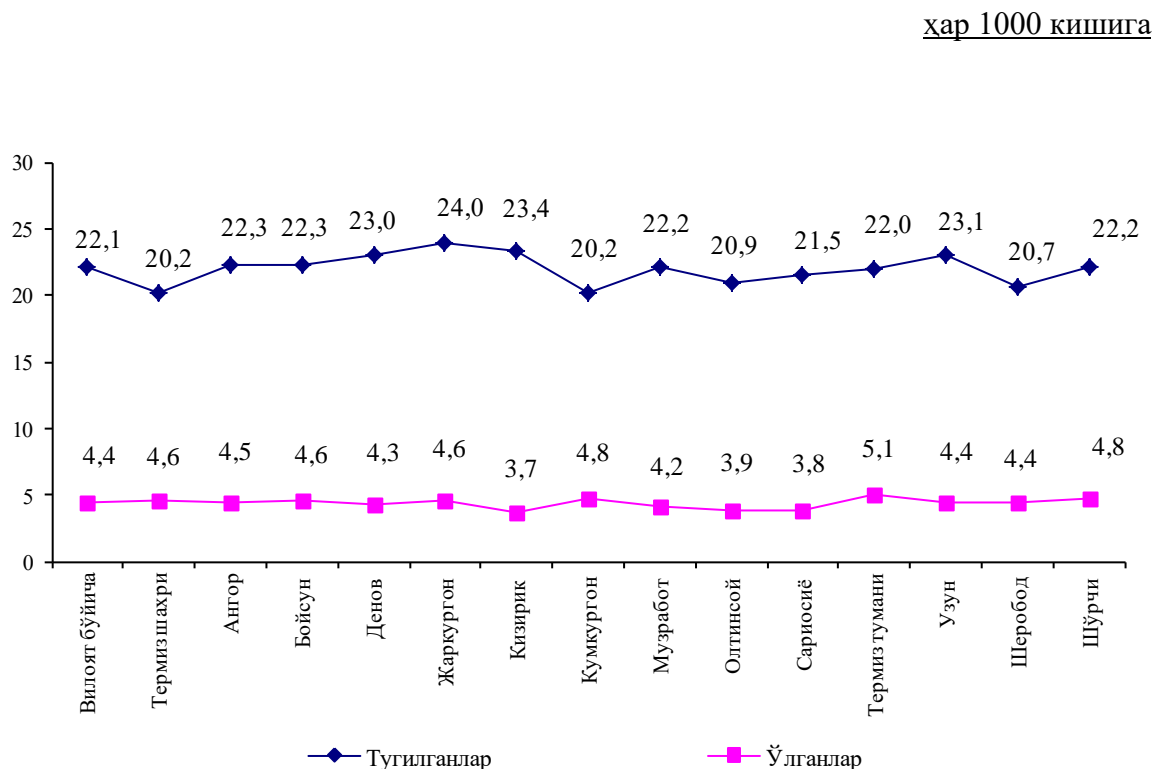
Никоҳлар ва ажралишлар. 2017 йилнинг январь-мартда ФХДЁ органларида 4121 та никоҳлар ва 424 та ажралишлар рўйхатга олинди. Минг аҳолига нисбатан 6,8 та никоҳ (2016 йилнинг тегишли даврида - 9,8 та) ва 0,6 та ажралишлар (2016 йилнинг тегишли даврида - 0,7 та) тўғри келади.

¹⁾ дастлабки маълумот

Миграция. Дастлабки маълумотларга кўра, 2017 йилнинг январь-мартида вилоят бўйича кўчиб келганлар сони 3330 кишини, шу давр мобайнида кўчиб кетганлар сони эса 4069 кишини ташкил қилди. Миграция қолдиғи минус 739 кишига (2016 йилнинг шу даврида - минус 343 киши) тенг бўлди.

Энг катта минус қолдиқлар Денов (минус 242), Жарқўрғон (минус 197), Шеробод (минус 160) ва Шўрчи (минус 110) туманларида кузатилди.

Аҳолининг табиий ҳаракати 2017 йил январь-мартда қуйидагича ифодаланади:



Меҳнат ресурсларининг сони дастлабки маълумотларга кўра, 2017 йил январь-март ойларида 1415,6 минг кишини ёки вилоят доимий аҳолисининг 57,2 фоизини ташкил қилди.

2017 йил январь-мартда бандликка кўмаклашувчи марказларига ишга жойлаштиришда ёрдам беришни сўраб, 2467 нафар фуқаро мурожаат қилди. Иш қидириб мурожаат этганлар Денов (325 кишига), Узун (238 кишига), Жарқўрғон (224 кишига) туманларида кўп.

Бандликка кўмаклашувчи марказларига мурожаат қилган фуқаролардан 2152 нафари ишга жойлаштирилди. Айниқса, ушбу кўрсаткич Денов (299 киши), Жарқўрғон (217 киши), Узун (205 киши) ва Сариосиё (196 киши) туманларида юқори даражада бўлди.

Бандликка кўмаклашувчи марказлари орқали ишга жойлаштирилган фуқаролар сони куйидагича ифодаланади:

(киши)



■ 2016 йил январь-март
 ■ 2017 йил январь-март

**Корхона ва ташкилотлар сони
(фермер ва деҳқон хўжаликларисиз)
(бирлик)**

	2017 йил 1 апрелига рўйхатга олинган	2017 йил январь - мартда	
		ташкил топди	тугатилди
Вилоят бўйича:	14523	772	213
шаҳарлар:			
Термиз	2788	153	8
туманлар:			
Ангор	665	38	1
Бойсун	685	33	2
Денов	1831	85	4
Жарқўрғон	1101	65	133
Қумқўрғон	986	47	-
Қизирик	747	46	15
Музработ	577	25	14
Олтинсой	660	26	9
Сариосиё	856	40	5
Термиз	920	54	6
Узун	854	42	5
Шеробод	988	40	4
Шўрчи	865	78	7

**Рўйхатга олинган юридик шахсларни
мулкчилик шакллари бўйича тақсимлаш**
(фермер ва деҳқон хўжаликларисиз)

(2017 йил 1 апрель ҳолатига)

	Жами, бирлик	Умумий сонга нисбатан, фоиз ҳисобида		
		давлат	нодавлат	шундан хусусий
Вилоят бўйича:	14523	19,4	80,6	38,7
шаҳарлар:				
Термиз	2788	10,2	89,8	36,8
туманлар:				
Ангор	665	21,1	78,9	37,7
Бойсун	685	23,1	76,9	34,5
Денов	1831	18,0	82,0	41,7
Жарқўрғон	1101	19,1	80,9	39,5
Қумқўрғон	986	21,5	78,5	42,5
Қизириқ	747	28,0	72,0	29,3
Музработ	577	26,2	73,8	38,6
Олтинсой	660	29,2	70,8	37,4
Сариосиё	856	24,4	75,6	38,3
Термиз	920	14,3	85,7	37,0
Узун	854	22,1	77,9	50,5
Шеробод	988	20,2	79,8	43,6
Шўрчи	865	23,2	76,8	31,6

Кичик корхоналар ва микрофирмалар (бизнес) сони
(фермер ва деҳқон хўжаликларисиз)

(бирлик)

	2017 йил 1 апрелига рўйхатга олинган	2017 йил январь - мартада	
		ташкил топди	тугатилади
Вилоят бўйича:	10726	754	207
шаҳарлар:			
Термиз	2283	151	4
туманлар:			
Ангор	481	37	1
Бойсун	489	33	2
Денов	1404	84	4
Жарқўрғон	818	58	133
Қумқўрғон	699	47	-
Қизирик	481	46	15
Музработ	386	24	14
Олтинсой	413	25	9
Сариосиё	577	40	5
Термиз	755	53	6
Узун	595	41	5
Шеробод	737	39	3
Шўрчи	608	76	6

**2016 йил январь - феврида иқтисодиёт тармоқлари
бўйича корхона ва ташкилотлар фаолиятининг
молиявий натижалари**

	Фойда, зарар (+,-)	
	млн. сўм	2016 йил январь - феврига нисбатан фоизда
Жами	22349,8	111,0
шу жумладан:		
Қишлоқ, ўрмон ва балиқ хўжалиги	51,3	118,0
Тоғ-кон саноати ва очик конларга ишлаш	545,6	96,3
Ишлаб чиқарадиган саноат	12972,8	108,6
Электр, газ, буғ билан таъминлаш ва ҳавони кондициялаш	1712,2	94,1
Сув билан таъминлаш: Канализация тизими, чиқиндиларни йиғиш ва утилизация қилиш	33,3	137,0
Қурилиш	312,4	77,9
Улгуржи ва чакана савдо: моторли транспорт воситалари ва мотоциклларни таъмирлаш	4111,8	103,7
Ташиш ва сақлаш	2055,2	244,0
Ахборот ва алоқа	60,4	102,9
Кўчмас мулк билан операциялар	504,6	116,4
Бошқалар	-9,8	-

**2017 йил январь - февралда корхона ва ташкилотлар
фаолиятининг молиявий натижалари**

	Фойда, зарар (+,-), млн. сўм	2016 йил январь - февралга нисбатан фоизда
Вилоят бўйича:	22349,8	111,0
шаҳарлар:		
Термиз	6500,7	130,4
туманлар:		
Ангор	493,7	102,2
Бойсун	-36,8	-
Денов	3688,7	152,2
Жарқўрғон	9756,8	96,1
Қумқўрғон	245,8	126,7
Қизирик	161,3	136,7
Музработ	133,3	115,8
Олтинсой	-	-
Сариосиё	429,5	75,7
Термиз	125,8	87,0
Узун	33,5	50,0
Шеробод	403,8	70,5
Шўрчи	413,7	114,6

**Чет эл инвестицияси киритилган
корхоналар сони**

(2017 йил 1 апрель ҳолатига, бирликда)

	Жами рўйхатга олинганлари	жумладан, фаолият кўрсатаётганлари	Фаолият кўрсатаётганларни жамига нисбатан, фоиз ҳисобида
Вилоят бўйича:	60	57	95,0
шаҳарлар:			
Термиз	26	26	100,0
туманлар:			
Ангор	2	1	50,0
Бойсун	-	-	-
Денов	2	1	50,0
Жарқўрғон	10	10	100,0
Қумқўрғон	3	3	100,0
Қизирик	-	-	-
Музработ	1	1	100,0
Олтинсой	3	2	66,7
Сариосиё	4	4	100,0
Термиз	5	5	100,0
Узун	-	-	-
Шеробод	3	3	100,0
Шўрчи	1	1	100,0

Чет эл инвестицияси киритилган корхоналар сони

(бирлик)

	Рўйхатга олинганлар	2017 йил январь - мартда	
		ташкил этилган ¹⁾	тугатилган
Вилоят бўйича:	60	2	3
шаҳарлар:			
Термиз	26	-	1
туманлар:			
Ангор	2	-	-
Бойсун	-	-	-
Денов	2	-	-
Жарқўрғон	10	-	1
Қумқўрғон	3	-	-
Қизирик	-	-	-
Музработ	1	-	-
Олтинсой	3	1	-
Сариосиё	4	-	-
Термиз	5	1	1
Узун	-	-	-
Шеробод	3	-	-
Шўрчи	1	-	-

¹⁾ қайта ташкил этилганлар билан

**Меҳнат ресурслари
ва аҳолининг иш билан бандлиги ¹⁾**

(2017 йил 1 апрель ҳолатига, минг киши)

	Меҳнат ресурслари сони	Ўртача банд аҳоли сони
Вилоят бўйича:	1415,6	985,6
шаҳарлар:		
Термиз	95,3	79,3
туманлар:		
Ангор	71,8	48,0
Бойсун	67,7	47,3
Денов	207,8	141,2
Жарқўрғон	111,0	74,5
Қумқўрғон	114,7	74,7
Қизирик	93,5	67,7
Музработ	77,9	50,9
Олтинсой	90,7	65,3
Сариосиё	109,7	72,2
Термиз	61,5	43,8
Узун	96,7	64,4
Шеробод	105,6	75,7
Шўрчи	111,7	80,6

¹⁾ дастлабки маълумот

Доимий аҳоли сони ¹⁾
(2017 йил 1 апрель ҳолатига, минг киши)

	Жами аҳоли	шу жумладан:	
		шаҳар аҳолиси	қишлоқ аҳолиси
Вилоят бўйича:	2472,3	880,7	1591,6
шаҳарлар:			
Термиз	142,7	142,7	-
туманлар:			
Ангор	124,8	61,3	63,5
Бойсун	113,5	48,1	65,4
Денов	370,7	135,5	235,1
Жарқўрғон	205,2	42,8	162,4
Қумқўрғон	218,3	73,4	144,8
Қизирик	161,1	29,8	131,3
Музработ	133,4	49,8	83,6
Олтинсой	165,3	65,4	99,9
Сариосиё	193,4	39,5	153,8
Термиз	101,5	27,9	73,6
Узун	166,8	39,3	127,5
Шеробод	181,8	55,2	126,6
Шўрчи	194,1	69,9	124,2

**Аҳолининг табиий ҳаракати коэффициентлари
(январь - март ойларида)**

(1000 аҳоли сонига)

	Туғилганлар		Ўлганлар		Аҳолининг табиий ўсиши	
	2016й.	2017й. ¹⁾	2016й.	2017й. ¹⁾	2016й.	2017й. ¹⁾
Вилоят бўйича:	22,3	22,1	3,8	4,4	18,5	17,7
шаҳар:						
Термиз	20,5	20,2	4,6	4,6	15,9	15,7
туманлар:						
Ангор	23,4	22,3	4,1	4,5	19,3	17,8
Бойсун	20,7	22,3	3,3	4,6	17,4	17,8
Денов	23,9	23,0	3,9	4,3	20,0	18,7
Жарқўрғон	24,8	24,0	3,6	4,6	21,2	19,4
Қумқўрғон	18,5	20,2	3,8	4,8	14,7	15,4
Қизирик	22,2	23,4	3,3	3,7	18,9	19,7
Музработ	23,0	22,2	3,6	4,2	19,4	18,0
Олгинсой	24,1	20,9	3,2	3,9	20,9	17,0
Сариосиё	21,3	21,5	3,5	3,8	17,8	17,7
Термиз	21,9	22,0	4,1	5,1	17,8	16,9
Узун	23,2	23,1	4,0	4,4	19,2	18,6
Шеробод	20,2	20,7	3,6	4,4	16,6	16,2
Шўрчи	23,5	22,2	4,5	4,8	19,0	17,4

¹⁾ дастлабки маълумот

**Тузилган никоҳлар ва никоҳдан ажралишлар сони
(январь - март ойларида)
(бирлик)**

	Тузилган никоҳлар		Никоҳдан ажралишлар	
	2016й.	2017й. ¹⁾	2016й.	2017й. ¹⁾
Вилоят бўйича:	3856	4121	345	424
шаҳар:				
Термиз	211	216	38	48
туманлар:				
Ангор	163	221	19	26
Бойсун	160	179	6	24
Денов	564	530	64	68
Жарқўрғон	302	296	21	29
Қумқўрғон	331	307	35	28
Қизирик	325	354	14	20
Музработ	232	254	21	20
Олтинсой	220	266	12	17
Сариосиё	403	463	28	29
Термиз	160	131	25	32
Узун	324	322	17	21
Шеробод	224	263	27	35
Шўрчи	237	319	18	27

¹⁾ дастлабки маълумот

**Бандликка кўмаклашувчи марказларига
иш қидириб мурожаат этган ва рўйхатга
олинганлар сони ¹⁾**

(1 апрель ҳолатига, киши)

	Бандликка кўмаклашувчи марказларига иш қидириб мурожаат этганлар сони		жумладан, расман ишсиз мақомини олганлар		улардан, ишсизлик нафақаси ажратилганлар сони	
	2016 й.	2017 й.	2016 й.	2017 й.	2016 й.	2017 й.
Вилоят бўйича:	976	2467	194	427	30	163
шаҳар:						
Термиз	25	184	14	24	-	7
туманлар:						
Ангор	45	170	7	29	2	8
Бойсун	29	77	14	40	3	22
Денов	172	325	22	17	1	2
Жарқўрғон	83	224	16	10	15	-
Қумқўрғон	65	154	14	30	1	2
Қизирик	53	148	9	11	1	2
Музработ	67	187	17	28	-	13
Олтинсой	46	103	13	30	-	13
Сариосиё	91	187	9	38	1	20
Термиз	35	109	5	71	-	41
Узун	97	238	22	31	2	17
Шеробод	109	185	17	45	3	16
Шўрчи	59	176	15	23	1	-

¹⁾ вилоят меҳнат бош бошқармаси маълумотига асосан

Иш билан таъминланган аҳоли сони¹⁾

(1 апрель ҳолатига, киши)

	2016 йил	2017 йил
Вилоят бўйича:	2166	2152
шаҳар:		
Термиз	56	171
туманлар:		
Ангор	79	137
Бойсун	119	47
Денов	341	299
Жарқўрғон	234	217
Қумқўрғон	102	134
Қизирик	115	137
Музработ	123	169
Олгинсой	135	81
Сариосиё	214	196
Термиз	124	54
Узун	191	205
Шеробод	152	141
Шўрчи	181	164

¹⁾ Вилоят меҳнат бош бошқармаси маълумотига асосан

**СУРХОНДАРЁ ВИЛОЯТИНИНГ
СТАТИСТИК АХБОРОТНОМАСИ
2017 ЙИЛ ЯНВАРЬ-МАРТ**

*Нашрга масъул:
Статистика фаолиятини ташиқил этиши
ва йиғма-ахборот ишлар бўлими
тел. 230-85-74 (80)*

Буюртма рақами №__ 2.04.2017й. Тираж 4 нусха

**Сурхондарё вилояти статистика бошқармаси
Термиз ш., С.Саодат кўчаси 62а.**