

**ЎЗБЕКИСТОН РЕСПУБЛИКАСИ
ДАВЛАТ СТАТИСТИКА ҚЎМИТАСИ**

СУРХОНДАРЁ ВИЛОЯТИ СТАТИСТИКА БОШҚАРМАСИ

**СУРХОНДАРЁ ВИЛОЯТИНИНГ
СТАТИСТИК АХБОРОТНОМАСИ**

**2017 ЙИЛ
ЯНВАРЬ-ИЮНЬ**

Термиз – 2017

СЎЗ БОШИ

Сурхондарё вилоятининг статистик ахборотномаси Сурхондарёнинг ижтимоий–иқтисодий ривожланиши, иқтисодиёт тармоқлари ва ҳудудлар ҳолатини комплекс тавсифловчи вилоят статистика бошқармасининг чорақлик нашри ҳисобланади. Статистик ахборотномада 2017 йил январь-июнь ойлари яқунлари бўйича Сурхондарё вилоятининг асосий статистик кўрсаткичлари чоп этилган.

Ушбу нашрда 2017 йилнинг I чорагидан бошлаб, ҳисобот даври учун статистик кўрсаткичлар Европа ҳамжамиятининг Иқтисодий фаолият турлари статистик таснифлагичига (NACE Rev.2) асосланган Сурхондарё вилоятининг иқтисодий фаолият турлари умумдавлат таснифлагичи (ИФУТ–2) бўйича шакллантирилган ва тақдим этилган.

Шу билан бирга, мавжуд иқтисодий фаолият турларидан фойдаланишда ИФУТ–2 талаблари қўлланилган. Хусусан, фойдаланилаётган ёки қайта ишланаётган маҳсулотларни уларнинг янги турларига қайта шакллантиришга йўналтирилган барча фаолият турлари ишлаб чиқариш жараёнларига киритилган: тоғ-кон саноати ва очик конларни ишлаш, қайта ишлаб чиқариш саноати, электр, газ, буғ билан таъминлаш ва ҳавони кондициялаш, сув таъминоти, канализация тизими, чиқиндиларни йиғиш ва утилизация қилиш, қурилиш (таснифлагичнинг В,С,D,E,F секциялари). Қишлоқ хўжалиги ишлаб чиқаришини, иқтисодиёт тармоғи сифатида талқин қилишдаги тафовутни бартараф этиш мақсадида, янгиланган таснифлагичда қишлоқ хўжалиги фақатгина дехқончилик ва чорвачилик маҳсулотларини ишлаб чиқаришни ўз ичига олмай, балки ўрмон ва балиқ хўжаликлари маҳсулотларини ҳам ўз ичига олади (Секция А “Қишлоқ, ўрмон ва балиқ хўжалиги”).

Шунингдек, халқаро статистика амалиётига мувофиқ, иқтисодий трендларни янада аниқроқ таҳлил қилиш мақсадида, Ялпи ҳудудий маҳсулот тузилмасидаги иқтисодий фаолият турларининг улуш кўрсаткичлари ялпи қўшилган қийматга нисбатан келтирилган (яъни, ЯХМ ҳажмидан маҳсулотларга солиқлар ва субсидиялар чиқариб ташланган).

Нашр 10 та тематик қисмлардан ташкил топган бўлиб, у асосий макроиқтисодий индикаторларни, шунингдек ялпи ҳудудий маҳсулотни ишлаб чиқариш, корхоналар ва ташкилотлар, жумладан кичик тадбиркорлик субъектларининг иқтисодий фаолияти, инвестицион фаоллик, қишлоқ, ўрмон ва балиқ хўжалиги, саноат, қурилиш, бозор хизматларининг ривожланиш динамикаси тўғрисидаги статистика маълумотларини ўз ичига олади.

Статистика ахборотномасида саноат, қурилиш, қишлоқ хўжалиги, транспорт, ички ва ташқи савдо, улгуржи ва чакана савдо, нарх, меҳнат бозори ва демографик ҳолат тўғрисидаги таҳлилий маълумотлар кенг ёритилган.

Қисқартма ва шартли белгилар

ЯҲМ	–	ялпи ички маҳсулот	л.	–	литр
%.	–	фоиз	0,0	–	катта бўлмаган миқдор
млрд.	–	миллиард	м.	–	марта
млн.	–	миллион	–	–	кўрсаткичнинг йўқлиги
млн.АҚШ долл.	–	миллион АҚШ доллари	га.	–	гектар
кв.	–	квадрат	тн.	–	тонна
км.	–	километр	1), 2), 3) , ,	–	изоҳнинг мавжудлиги
м.	–	метр			

Асосий иқтисодий кўрсаткичлар

	Млрд. сўм	2016 йил январь-июнига нисбатан фоиз ҳисобида
Ялпи ҳудудий маҳсулот	4244,9	104,8
Саноат маҳсулоти	1003,9	90,6
Истеъмол товарлари	546,6	104
Қишлоқ, ўрмон ва балиқ хўжалиги	2369,6	106,3
Асосий капиталга киритилган инвестициялар	1306,0	138,4
Қурилиш ишлари	885,6	108,4
Юк айланмаси млн. тн-км.	1064,0	105,5
Йўловчи айланмаси млн. йўловчи-км.	3166,5	105,3
Чакана товар айланмаси	3306,9	111,2
Хизматлар, жами	2016,9	110,3
Ташқи савдо айланмаси млн. АҚШ долл.	184166,5	150,5
Экспорт	69365,5	91,5
Импорт	114801,0	2,5 м
Сальдо (+;-)	-45435,5	x

Ялпи ҳудудий маҳсулот ишлаб чиқариш

Дастлабки маълумотларга кўра, 2017 йил январь-июнда ишлаб чиқарилган ялпи ҳудудий маҳсулотнинг (ЯХМ) ҳажми 4244,8 млрд. сўмни ташкил этди ва 2016 йилнинг январь-июнига нисбатан ўсиш суръати 104,8 фоизга тенг бўлди.

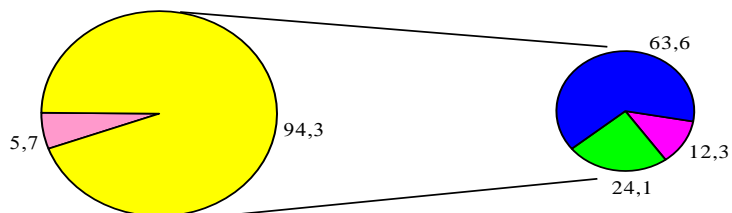
2017 йил январь-июнь ойларида ЯХМ дефлятор индекси 111,0 фоизни ташкил қилди.

Январь-июн ойларида вилоят ялпи ҳудудий маҳсулотининг иқтисодий фаолият турлари бўйича таркиби қуйидагича ифодаланади:

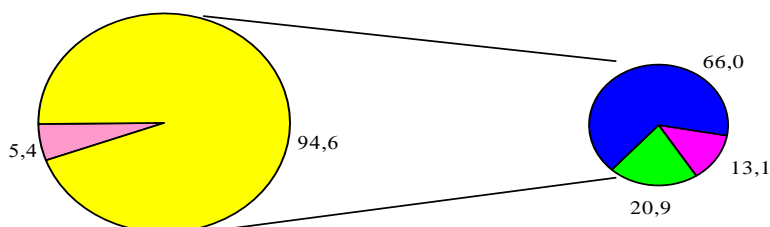
	млрд. сўм		2016 йил январь-июнига нисбатан фоиз ҳисобида
	2016 йил	2017 йил	
I. Ялпи ҳудудий маҳсулот, жами	36949,6	4244,9	104,8
шу жумладан:			
Тармоқларнинг ялпи қўшилган қиймати	3466,7	4034,9	105,1
Маҳсулотларга соф солиқлар	182,9	209,9	99,4
II. Тармоқларнинг ялпи қўшилган қиймати	3466,7	4034,9	105,1
Қишлоқ, ўрмон ва балиқ хўжалиги	625,1	770,7	106,3
Саноат (қурилишни қўшган ҳолда)	730,4	779,0	97,8
саноат	394,3	382,4	88,8
қурилиш	336,1	396,5	108,4
Хизматлар	2111,2	2485,3	107,3
савдо, яшаш ва овқатланиш бўйича хизматлар	401,5	501,1	111,6
ташиш ва сақлаш, ахборот ва алоқа хизматлари	585,5	643,6	106,1
бошқа хизматлари	1124,2	1338,6	106,4

Январь-декабрда ялпи ҳудудий маҳсулотнинг тармоқлар таркиби (фоизда):

2016 й.



2017 й.



- Тармоқларнинг ялпи қўшилган қиймати
- Маҳсулотларга соф солиқлар
- Кишлоқ, урмон ва балиқ ҳужалиғи
- Саноат (қурилишни қўшган ҳолда)
- Хизматлар

2017 йилнинг январь-июнь ойларида вилоят ялпи ҳудудий маҳсулотининг ўсиш суръатига асосий таъсири хизматлар (107,3%) тармоқларидаги ялпи қўшилган қиймат ҳиссасига тўғри келмоқда.

ЯХМ ишлаб чиқариш умумий ҳажмининг 62,9 фоизи кичик тадбиркорлик (бизнес) ҳиссасига тўғри келди ва бу кўрсаткич 2016 йил январь-июнига нисбатан 0,2 фоизли бандга ошди.

2017 йил январь-июнда ялпи ҳудудий маҳсулот ҳажмида хизматлар улуши 61,6 фоиз (2016 йил январь-июнда 60,9 фоиз)ни ташкил қилди.

**Корхоналар ва ташкилотлар
фаолиятининг умумий
таърифи**
(фермер ва деҳқон хўжаликларисиз)

Корхоналар ва ташкилотлар ягона давлат регистри маълумотларига кўра, 2017 йил 1 июль ҳолатига рўйхатга олинган юридик шахслар сони 14625 тани ташкил қилиб, шундан 13824 таси ёки 94,5 фоизи фаолият кўрсатмоқда.

Иқтисодий фаолият турлари бўйича рўйхатга олинган корхона ва ташкилотларнинг асосий қисми савдо 3623 та (24,8 фоизи), саноат 1755 (12,0 фоизи), қурилиш 1549 та (10,6 фоизи), яшаш ва овқатланиш бўйича хизматлар 1011 та (6,9 фоизи), қишлоқ ва ўрмон хўжалиги 1006 (6,8 фоизи) соҳаларига тўғри келади.

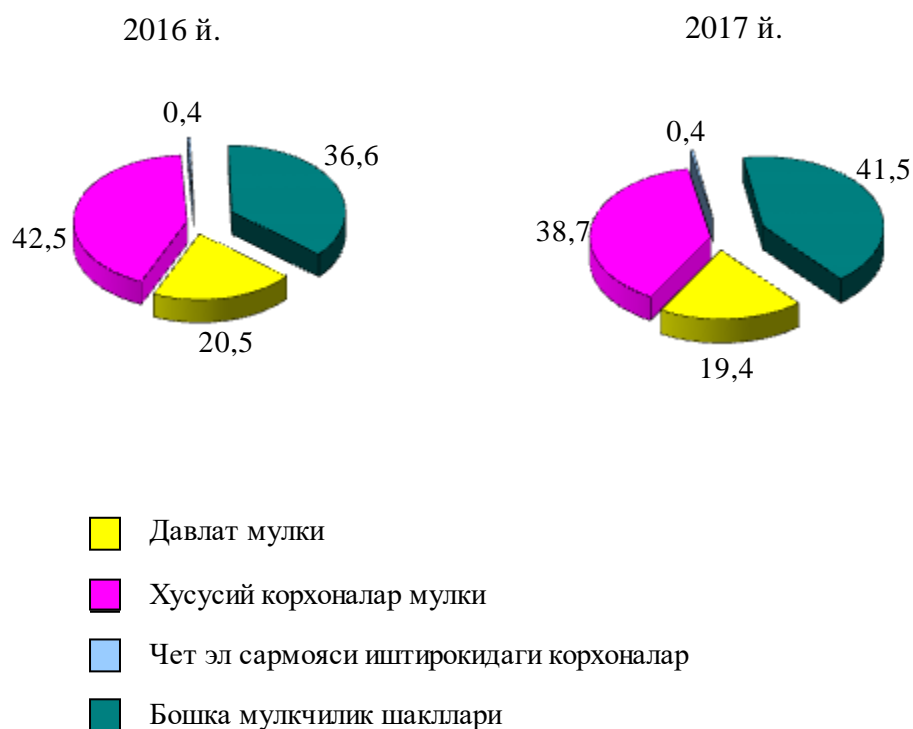
2017 йилнинг 1 июль ҳолатига рўйхатга олинган ҳамда фаолият кўрсатаётган корхона ва ташкилотлар иқтисодий фаолият турлари бўйича қуйидагича тақсимланади:

	Рўйхатга олинганлар		Фаолият кўрсатаётганлар	
	бирлик	яқунга нисбатан фоизда	бирлик	яқунга нисбатан фоизда
Жами	14625	100,0	13824	100,0
шу жумладан:				
қишлоқ, ўрмон ва балиқ хўжалиги	1006	6,9	884	6,4
саноат	1755	12,0	1691	12,2
қурилиш	1549	10,6	1484	10,7
савдо	3623	24,8	3388	24,5
ташиш ва сақлаш	683	4,7	652	4,7
яшаш ва овқатланиш бўйича хизматлар	1011	6,9	970	7,0
ахборот ва алоқа	255	1,7	234	1,7
соғлиқни сақлаш ва ижтимоий хизматлар кўрсатиш	249	1,7	244	1,8
бошқа турдаги хизматлар кўрсатиш	4494	30,7	4277	30,9

Рўйхатга олинган корхоналар умумий сонининг 82,2 фоизи нодавлат мулки шаклидаги корхоналар, шундан 38,8 фоизи хусусий корхоналар, 0,4 фоизи чет эл сармояси иштирокидаги корхоналар, 0,2 фоизи акциядорлик жамиятлари, 42,8 фоизи бошқа корхоналар улушига тўғри келди.

Рўйхатга олинган хўжалик юритувчи субъектлар - юридик ташкилий - ҳуқуқий шакллари бўйича қуйидагича тақсимланади:

1 июль ҳолатига,
умумий сонига нисбатан фоиз ҳисобида



2017 йил январь-июнда жами 1345 та янги корхона ва ташкилотлар рўйхатга олинган (шундан кичик бизнес субъектлари - 1305 та). Уларнинг асосий қисми Термиз шаҳри (вилоят бўйича рўйхатга олинган жами корхона ва ташкилотларнинг (22,2 фоизи), Денов (10,8 фоиз), Шўрчи (9,7 фоиз), Жарқўрғон (8,8 фоиз), Термиз (6,2 фоиз) туманларига тўғри келди.

Иқтисодий фаолият турлари бўйича янги рўйхатга олинган корхона ва ташкилотларнинг 22,6 фоизи савдо, 19,4 фоизи саноат ва 12,8 фоизи қурилиш соҳаларига тўғри келади.

Ҳисобот даврида 689 та корхона ва ташкилотлар фаолияти тугатилган бўлиб, улардан 60 таси (жами фаолияти тугатилганларнинг 8,7 фоизи) ихтиёрий тугатилиш тартибини қўллаш орқали тугатилган.

2017 йил январь-июнда иқтисодий фаолият турлари бўйича маҳсулот ишлаб чиқаришда ҳамда аҳоли бандлиги бўйича давлат ва нодавлат секторларининг нисбати қуйидагича ифодаланади:

умумий ҳажмга нисбатан фоиз ҳисобида



Кичик тадбиркорлик (бизнес)

2017 йил 1 июль ҳолатига рўйхатга олинган жами кичик тадбиркорлик (бизнес) субъектларининг сони 11058 тани ташкил қилди.

2017 йил январь-июнда ялпи ҳудудий маҳсулотнинг 62,9 фоизи (2016 йил январь-июнда 62,7 фоиз) кичик бизнес субъектлари томонидан ишлаб чиқарилди.

2017 йилнинг январь-июнида кичик тадбиркорлик (бизнес) субъектлари томонидан:

- 801,0 минг нафар кишининг бандлиги таъминланди (жами иқтисодиётда банд бўлганларнинг 81,1 фоизи), шу жумладан банд бўлганларнинг 460,2 минг нафари яқка тартибдаги тадбиркор, 173,0 минг нафари кичик корхона ва микрофирмалар ҳиссасига тўғри келди;

- саноат маҳсулоти ишлаб чиқариш ҳажми 59,2 млрд. сўмни (жами саноат ишлаб чиқаришининг 59,0 фоизи) ёки 2016 йилнинг январь-июнига нисбатан 11,0 фоизни ташкил қилди;

- 2339,3 млрд.сўмлик қишлоқ, ўрмон ва балиқ хўжалиқларининг ишлаб чиқарилган (кўрсатилган хизматлар) ташкил қилиб, ўсиш суръати 106,3 фоизни ташкил қилди.

- 556,8 млрд. сўмлик инвестициялар (умумий инвестициялар ҳажмининг 42,6 фоизи) ўзлаштирилди ва 2016 йилнинг январь-июнига нисбатан 0,5 фоизга кўпайди;

- 754,2 млрд. сўмлик қурилиш ишлари (қурилиш ишлари умумий ҳажмининг 85,2 фоизи) бажарилди ва 2016 йилнинг январь-июнига нисбатан 19,5 фоизга камайди;

- автомобил транспорти юк айланмасининг 5,5 фоизга (вилоят жами автомобил транспорти юк айланмасининг 94,1 фоизи), йўловчи айланмасининг эса 5,1 фоизга (умумий йўловчи айланмасининг 96,4 фоизи) кўпайди;

- чакана товар айланмаси умумий ҳажмининг 93,2 фоизи ёки 3 трлн. 081,9 млрд. сўмни (ўсиш 111,7 фоиз) хизматлар умумий ҳажмининг мос равишда 75,6 фоизи ёки 1524,5 млрд. сўми (ўсиш 108,4 фоиз) шакллантирилди;

- 52,4 млн. АҚШ доллари (умумий экспорт ҳажмининг 75,5 фоизи) миқдорида маҳсулотлар (товар ва хизматлар) экспорт қилинди, 87,1 млн. АҚШ доллари (умумий импорт ҳажмининг 75,9 бараварга) миқдорида маҳсулотлар (товар ва хизматлар) импорт қилинди.

2017 йилнинг январь-июнида кичик тадбиркорлик субъектлари маҳсулоти (ишлар, хизматлар) умумий ҳажмидаги хусусий тадбиркорликнинг (фуқаролар мулки) улуши қуйидагича ифодаланади:

	Кичик тадбиркорлик субъектлари маҳсулоти (иш, хизмат) ҳажми, млрд. сўм	Кичик тадбиркорлик субъектлари маҳсулоти (иш, хизмат) ҳажмида хусусий тадбиркорлик улуши, % ҳисобида
Қишлоқ, ўрмон ва балиқ хўжалиги	2339,3	100,0
Саноат	59,2	59,0
Қурилиш	754,2	82,5
Чакана савдо	3081,7	111,7
Юк ташиш, млн. тн.	26,3	79,4
Йўловчи ташиш, млн. киши	271,2	97,1
Экспорт, млн. АҚШ долл.	52,4	0,3
Импорт, млн. АҚШ долл.	87,1	1,2

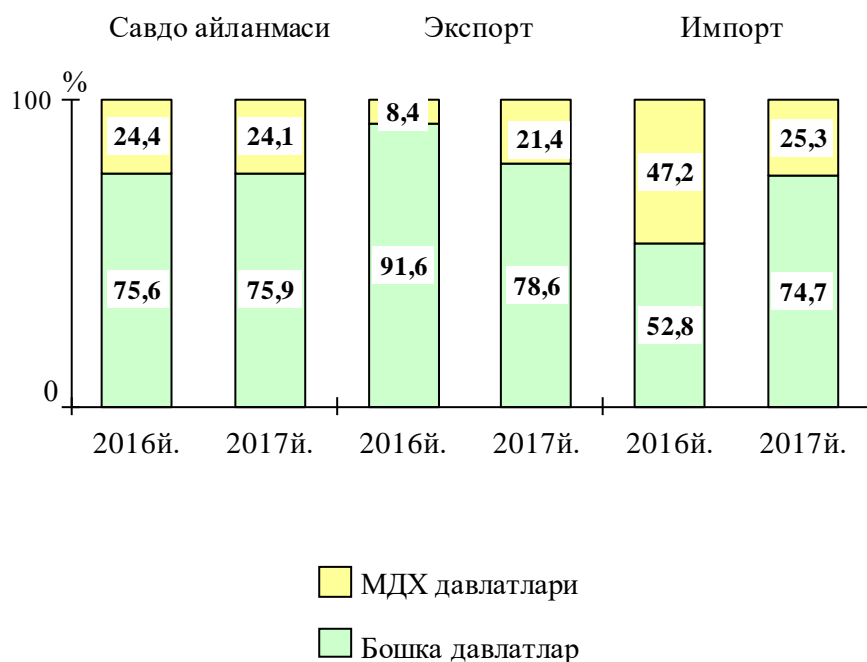
Ташқи иқтисодий алоқалар

2017 йилнинг январь-июнида ташқи савдо айланмаси 184,2 млн. АҚШ долларини, жумладан 69,4 млн. АҚШ долларини - экспорт операциялари, 114,8 млн. АҚШ долларини - импорт операциялари ташкил этди. Ташқи савдо айланмасининг сальдоси -45,4 млн. АҚШ долларини ташкил қилди.

2017 йилнинг январь-июнида МДХ ва бошқа давлатлар кесимида вилоятнинг ташқи савдо айланмаси қуйидагича ифодаланади:

	(минг АҚШ доллари)		2016 йил январь - июнга нисбатан фоиз ҳисобида
	январь – июнь		
	2016 й.	2017 й.	
Ташқи савдо айланмаси	122341,7	184166,5	150,5
шу жумладан:			
МДХ давлатлари	33774,0	55097,6	163,1
бошқа давлатлар	88567,7	129068,9	145,7
Экспорт	75802,4	69365,5	91,5
шу жумладан:			
МДХ давлатлари	33774,0	55097,6	163,1
бошқа давлатлар	59116,3	37305,4	63,1
Импорт	46539,3	114801,0	2,5 м
шу жумладан:			
МДХ давлатлари	17087,9	23037,5	134,8
бошқа давлатлар	29451,4	91763,5	3,1 м

2017 йил январь-июнда вилоят ташқи савдо айланмасида МДХ ва бошқа давлатларнинг улуши қуйидагича ифодаланади:



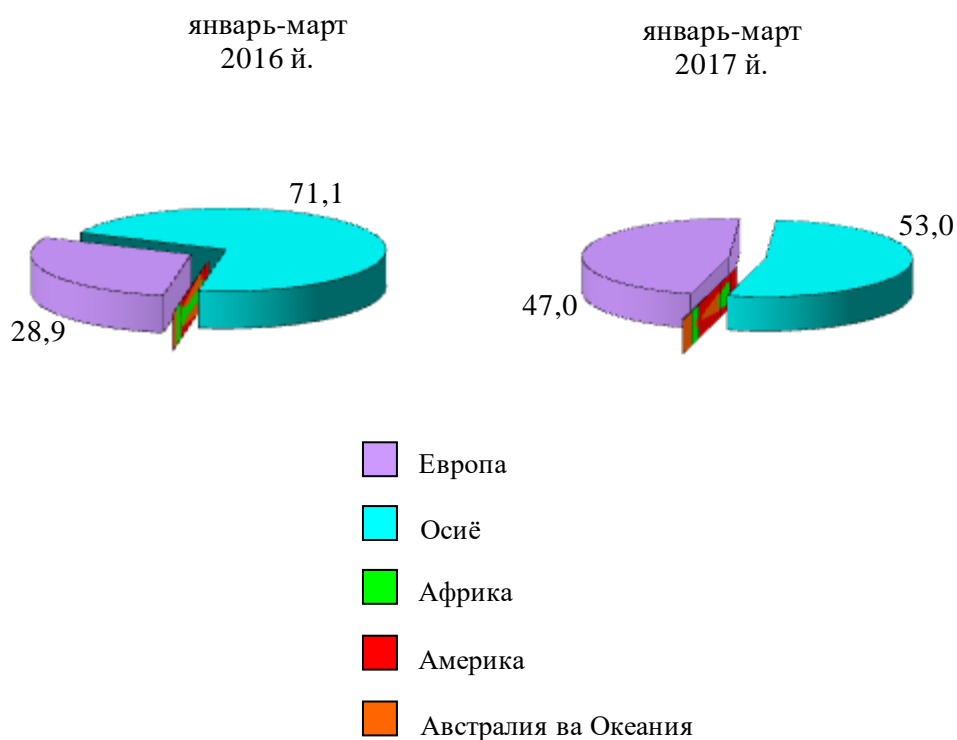
2017 йилнинг январь-июнида вилоят экспорт-импорти таркиби қуйидагича ифодаланади:

	Экспорт ва импортнинг умумий ҳажмидаги улуши, фоиз ҳисобида		Ҳажмидаги ўзгариш, ўтган йилнинг январь-июнига нисбатан фоиз ҳисобида
	2016 йил январь-июнь	2017 йил январь-июнь	
Экспорт таркиби	100,0	100,0	91,5
пахта толаси	19,0	2,7	13,1
озиқ-овқат маҳсулотлари	53,7	81,8	139,3
энергия манбалари маҳсулотлари	0,2	3,5	20,5 м
машина ва ускуналар			
Хизматлар	20,7	1,6	7,1
Бошқалар	6,5	10,4	147,4
Импорт таркиби	100,0	100,0	2,5 м
озиқ-овқат маҳсулотлари	6,8	7,4	2,7 м

	Экспорт ва импортнинг умумий ҳажмидаги улуши, фоиз ҳисобида		Ҳажмидаги ўзгариш, ўтган йилнинг январь-июнига нисбатан фоиз ҳисобида
	2016 йил январь-июнь	2017 йил январь-июнь	
кимё маҳсулотлари ва ундан тайёрланган буюмлар	8,8	10,3	2,9 м
энергия манбалари маҳсулотлари	1,0	0,5	124,5
қора ва рангли металллар	35,7	15,2	105,2
машина ва ускуналар	40,4	58,6	3,6 м
бошқалар	7,3	8,0	2,7 м

Ташқи савдо айланмасининг қитъалар бўйича таркиби:

умумий ҳажмга нисбатан фоиз ҳисобида



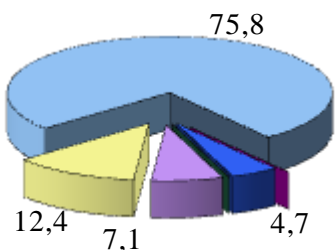
2017 йилнинг январь-июнида вилоят ташқи савдо айланмасида катта улушга эга бўлган давлатлар билан товар айланмаси:

	Вилоят товар айланмасида улуши, фоиз ҳисобида	2016 йил январ-июнига нисбатан фоиз ҳисобида
Хитой	25,2	3,0 м
Россия	14,0	132,1
Литва	12,9	11,4 м
Афғонистон	12,2	96,6
Қозоғистон	12,1	186,7
Туркия	3,4	178,5
Германия	2,0	3,8 м
Ж.Корея	1,9	19,7
Украина	1,6	2,4 м
Эрон	1,5	81,1
Полша	1,4	5,1 м
Хиндистон	1,2	124,4
БАА	1,2	5,0 м
Туркманистон	1,1	13,1 м
Покистон	0,8	155,7
Чехия	0,6	31,2 м
Ироқ	0,6	
Беларусь	0,6	
Гонконг	0,6	37,2 м
Израиль	0,5	
Нидерланды	0,4	
Франция	0,3	45,9 м
Малайзия	0,3	43,5
Бельгия	0,3	
Бангладеш	0,2	2,9
Қирғизистон	0,2	80,5
Сингапур	0,2	143,6
Италия	0,1	
Азарбайжон	0,1	60,7
Бошқа давлатлар	2,5	161,8

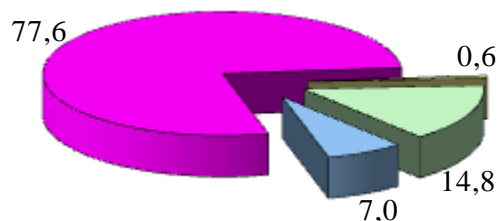
2017 йил январь-июнда МДХ ва бошқа хориж давлатлари билан амалга оширилган ташқи савдо таркиби қуйидагича ифодаланади:

Экспорт

МДХ

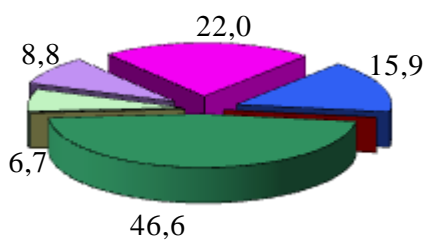


Бошқа хориж давлатлари

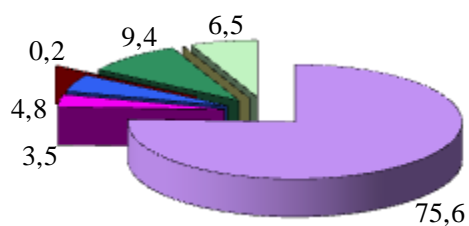


Импорт

МДХ



Бошқа хориж давлатлари



- Пахта толаси
- Озиқ-овқат махсулотлари
- Кимё ва пластмасса махсулотлари
- Энергия манбалари
- Кора ва рангли металлар
- Машина ва усқуналар
- Хизматлар
- Бошкалар

Саноат

2017 йил январь-июнда саноат маҳсулоти ҳажми 1003,9 млрд. сўмни ёки 2016 йилнинг шу даврига нисбатан ўсиш суръати 90,6 фоизни ташкил этди.

Ҳисобот даврида 546,6 млрд. сўмлик истеъмол товарлари ишлаб чиқарилиб, 2016 йил январь-июнига нисбатан 104,0 фоизни ташкил этди. Жумладан, 352,9 млрд. сўмлик озиқ-овқат, ароқ-вино маҳсулотлари ва пиво, 193,7 млрд. сўмлик ноозиқ-овқат моллари (2016 йил январь-июнига нисбатан мос равишда (104,1 фоиз ва 103,8 фоиз) ишлаб чиқарилди.

Тармоқлараро саноат кооперациясини ривожлантириш, тайёр маҳсулотлар, бутловчи қисмлар ва материаллар ишлаб чиқаришни маҳаллийлаштириш дастурини амалга ошириш доирасида тадбиркорлик субъектлари томонидан 2017 йилнинг

январь-июнь ойларида 0,8 млрд. сўмлик маҳаллийлаштирилган маҳсулот ишлаб чиқарилди.

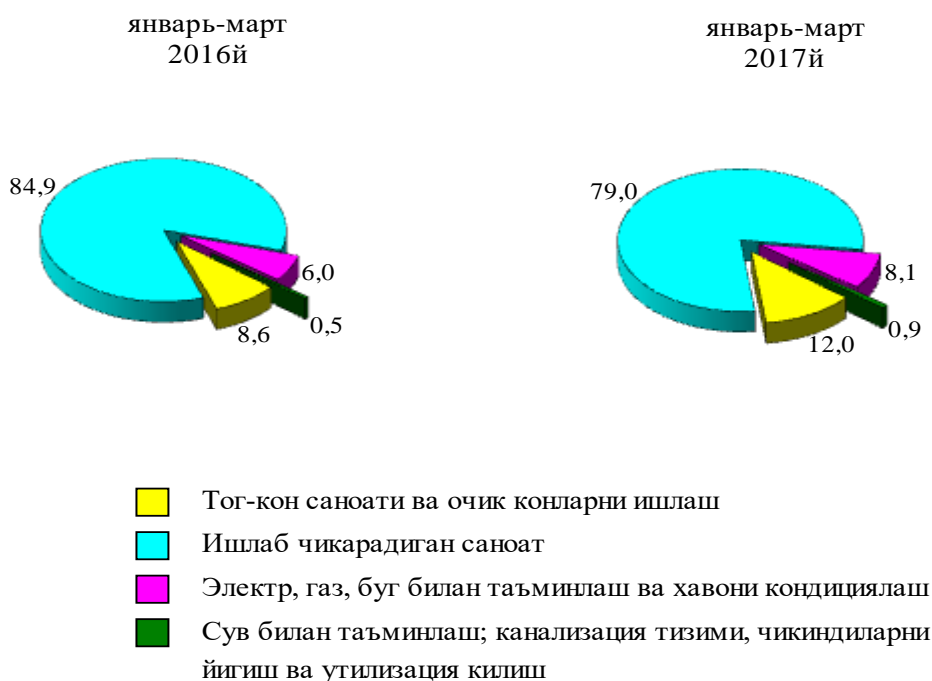
2017 йил январь-июнида иқтисодий фаолият турлари бўйича саноат маҳсулотини ишлаб чиқариш қуйидагича ифодаланади:

	млрд. сўм	ўсиш суръати, фоиз ҳисобида
Иқтисодий фаолиятнинг алоҳида турлари бўйича саноат маҳсулотлари ишлаб чиқариш ҳажми	1003,9	90,6
Тоғ- кон саноати ва очик конларни ишлаш	127,2	115,6
улардан:		
Кўмир ва лигнит, хом нефт ва табиий газ қазиб олиш	31,4	96,5
бошқалар	95,8	112,8
Қайта ишлаш саноати	798,7	86,6
ундан:		
Озиқ- овқат маҳсулотлари, ичимликлар тамаки маҳсулотлари ишлаб чиқариш	400,0	106,8
Тўқимачилик маҳсулотлари, кийимлар, тери ва унга тегишли маҳсулотлар ишлаб чиқариш	176,0	53,4
Ёғоч ва пўкак буюмлар, поҳол ва тўқиш учун материаллардан буюмлари, қоғоз ва қоғоз маҳсулотлари, мебеллар ишлаб чиқариш	25,6	116,3
Ёзилган материалларни нашр қилиш ва акс эттириш	2,8	113,8
Кокс ва нефтни қайта ишлаш маҳсулотлари ишлаб чиқариш	100,9	104,3
Кимё маҳсулотлари, резина ва пластмасса буюмлар ишлаб чиқариш	6,0	117,5

	млрд. сўм	ўсиш суръати, фоиз ҳисобида
Асосий фармацевтика маҳсулотлари ва препаратлари ишлаб чиқариш	0,1	130,1
Бошқа нометалл минерал маҳсулотлар ишлаб чиқариш	15,2	92,8
Металлургия саноати	10,0	109,5
Автотранспорт воситалари, трейлерлар ва ярим прицеплар ишлаб чиқариш ҳамда машина ва ускуналарни таъмирлаш ва ўрнатиш, тайёр металл буюмлар ишлаб чиқариш	62,1	104,8
Электр, газ, буғ билан таъминлаш ва ҳавони кондициялаш	69,7	110,1
Сув билан таъминлаш; канализация тизими, чиқиндиларни йиғиш ва утилизация қилиш	8,3	187,8
Истеъмол товарларини ишлаб чиқариш	546,6	104
шу жумладан:		
озик-овқат товарлари	352,9	104,1
ноозик-овқат товарлари	193,7	103,8

Иқтисодий фаолият турлари бўйича саноат маҳсулотларини ишлаб чиқариш қуйида келтирилган:

умумий ҳажмга нисбатан фоиз ҳисобида



**Иқтисодий фаолият турлари бўйича саноат маҳсулоти
турларини ишлаб чиқариш**

(йирик корхоналар бўйича)

	Ўлчов бирлиги	2017 йил январь-июнь	2016 й. январь-июнига нисбатан %
Тоғ-кон саноати ва очиқ конларни ишлаш			
Қўнғир кўмир (лигнит)	минг тн.	42,4	97,5
Чақиқ тош (шебень)	минг тн	15,8	58,6
Ишлаб чиқарадиган саноат			
Ароқ	минг л 100% спирт	990,0	112,9
Узум виноси	минг л	0,4	361,1
Макарон маҳсулотлари ва шу каби хамирдан тайёрланган маҳсулотлар	тн.	260,0	123,8
Биринчи навли ундан тайёрланган буғдой нони, оғирлиги 600 г (буханка)	тн.	54868,0	103,2
Пахта толаси	минг тн.	2,8	6,5
Пахта чигити	минг тн.	4,9	7,6
Пахта тивити (линт)	тн.	0,2	6,8

Қишлоқ, ўрмон ва балиқ хўжалиги

2017 йилнинг январь-июнида ишлаб чиқарилган (кўрсатилган хизматлар) умумий ҳажми 2369,6 млрд. сўмни ёки 2016 йилнинг шу даврига нисбатан 106,3 фоизни, шу жумладан, деҳқончилик ва чорвачилик 2330,7 млрд. сўмни, овчилик 0,2 млрд. сўмни ва бу соҳаларда кўрсатилган хизматлар ҳажми 29,6 млрд. сўмни, ўрмончилик хўжаликларида 4,3 млрд. сўмни (102,4 фоиз), балиқчилик хўжаликларида 4,8 млрд. сўмни (113,5 фоиз) ташкил қилди.

Ҳосил йиғими. 2017 йил январь-июнь ойларида барча тоифадаги хўжаликлар томонидан 191185 тонна картошка, 589745 тонна сабзавот (111,8 фоизга кўп), 44346 тонна полиз (104,2 фоизга кўп), 72713 тонна мева (104,3 фоизга кўп) ва 10840 тонна узум (103,8 фоизга кўп) етиштирилди.

Чорвачилик. 2017 йилнинг 1 июль ҳолатига 2016 йилга нисбатан йирик шохли қорамоллар 105,8 фоизга (жами 849,2 минг бошни ташкил қилди), шу жумладан сигирлар 100,3 фоизга (320,3 минг бош), қўй ва эчкилар 103,0 фоизга (2138,5 минг бош), паррандалар 110,0 фоизга (3550,5 минг бошга) кўпайди.

Барча ҳудудларда чорвачилик маҳсулотлари (гўшт, сут, тухум) ишлаб чиқаришнинг ўсиши асосан деҳқон ва фермер хўжаликлари ҳисобига бўлиб, гўшт ишлаб чиқариш умумий ҳажмида уларнинг улуши 99,3 фоизни, сут ишлаб чиқаришда 99,7 фоизни, тухум ишлаб чиқаришда 73,5 фоизни ташкил этди.

2017 йил 1 июль ҳолатига чорва моллари ва паррандалар бош сони куйидагича:

	минг бош	ўсиш суръати, %
Йирик шохли қорамол	849,2	105,8
шу жумладан:		
Фермер хўжаликлари	50,7	100,8
Деҳқон (аҳолининг шахсий ёрдамчи) хўжаликлари	788,5	106,2
Қишлоқ хўжалиги фаолиятини амалга оширувчи ташкилотлар	10,0	101,0
улардан сигирлар	320,3	100,3
шу жумладан:		
Фермер хўжаликлари	18,1	101,1
Деҳқон (аҳолининг шахсий ёрдамчи) хўжаликлари	300,1	100,2

	минг бош	ўсиш суръати, %
Қишлоқ хўжалиги фаолиятини амалга оширувчи ташкилотлар	2,1	105,0
Куй ва эчкилар	2138,5	103,0
шу жумладан:		
Фермер хўжаликлари	325,1	107,4
Деҳқон (аҳолининг шахсий ёрдамчи) хўжаликлари	1758,1	103,6
Қишлоқ хўжалиги фаолиятини амалга оширувчи ташкилотлар	55,3	71,6
Отлар (бош)	14336	97,2
шу жумладан:		
Фермер хўжаликлари	2534	106,0
Деҳқон (аҳолининг шахсий ёрдамчи) хўжаликлари	11466	95,2
Қишлоқ хўжалиги фаолиятини амалга оширувчи ташкилотлар	336	106,7
Паррандалар	3550,5	110,0
шу жумладан:		
Фермер хўжаликлари	300,4	144,8
Деҳқон (аҳолининг шахсий ёрдамчи) хўжаликлари	2290,6	105,8
Қишлоқ хўжалиги фаолиятини амалга оширувчи ташкилотлар	959,5	112,0

Деҳқон (аҳолининг шахсий ёрдамчи) хўжаликларида йирик шохли қорамолларнинг улуши 92,8 фоизни, фермер хўжаликларида эса 6,0 фоизни, шу жумладан, сигирлар мос равишда 93,7 ва 5,6 фоизни, қўй ва эчкилар 82,2 ва 15,2 фоизни, отлар 80,0 ва 17,7 фоизни, паррандалар 64,5 ва 8,5 фоизни ташкил этди.

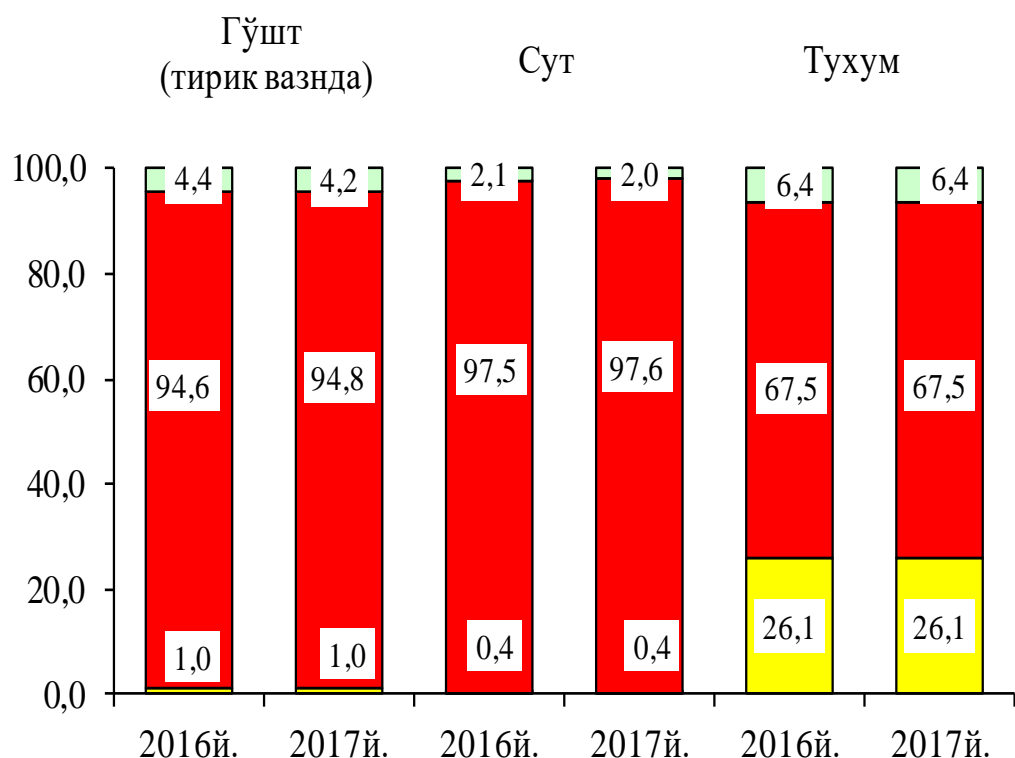
2017 йилнинг январь-июнда барча тоифадаги хўжаликларда тирик вазн ҳисобида 77,2 минг тонна гўшт (2016 йилнинг январь-июнига нисбатан 8,2 фоизга кўп), 383,7 минг тонна сут (10,7 фоизга кўп), 160,4 млн. дона тухум (5,6 фоизга кўп) ишлаб чиқарилди.

2017 йил январь-июнь ойларида ишлаб чиқарилган чорвачилик маҳсулотлари куйидагича:

	миқдори	ўсиш суръати, %
Гўшт (тирик вазнда), минг тн.	77,2	108,2
шу жумладан:		
Фермер хўжаликлари	2,8	103,6
Деҳқон (аҳолининг шахсий ёрдамчи) хўжаликлари	73,8	108,7
Қишлоқ хўжалиги фаолиятини амалга оширувчи ташкилотлар	0,6	84,7
Сут, минг тн.	383,7	110,7
шу жумладан:		
Фермер хўжаликлари	6,1	113,5
Деҳқон (аҳолининг шахсий ёрдамчи) хўжаликлари	376,4	110,7
Қишлоқ хўжалиги фаолиятини амалга оширувчи ташкилотлар	1,2	101,1
Тухум, млн. дона	160,4	105,6
шу жумладан:		
Фермер хўжаликлари	6,7	107,5
Деҳқон (аҳолининг шахсий ёрдамчи) хўжаликлари	111,3	104,8
Қишлоқ хўжалиги фаолиятини амалга оширувчи ташкилотлар	42,4	107,6

Чорвачилик маҳсулотлари ишлаб чиқариш таркиби куйидагича ифодаланади:

ишлаб чиқариш умумий ҳажмига нисбатан фоиз ҳисобида



- Фермер хўжаликлари
- Дехкон (аҳолининг шахсий ёрдамчи) хўжаликлари
- Кишлоқ хўжалиги фаолиятини амалга оширувчи ташкилотлар

Фермер хўжаликлари. 2017 йилнинг январь-июнида фермер хўжаликлари томонидан ишлаб чиқарилган кишлоқ хўжалиги маҳсулотлари ҳажми 428,0 млрд. сўмни ёки 2016 йилнинг шу даврига нисбатан 98,8 фоизни ташкил қилди. Кишлоқ хўжалиги маҳсулотлари умумий ҳажмида фермер хўжаликларининг улуши 18,1 фоизни ташкил этди.

2017 йил 1 июль ҳолатига фермер хўжаликларида 50,7 минг бош йирик шохли қорамол, шу жумладан 18,1 минг бош сигир, 325,1 минг бош қўй ва эчкилар, 2534 бош от, 300,4 минг бош паррандалар мавжуд.

2017 йил январь-июн ҳолатига фермер хўжаликлари томонидан ишлаб чиқарилган асосий турдаги кишлоқ хўжалик маҳсулотлари куйидагича ифодаланади:

январь-июнь

	2016 йил		2017 йил		2016 январь- июнига нисбатан фоиз хисобида
	тонна	ишлаб чиқариш умумий ҳажмидаги улуши, фоиз	тонна	ишлаб чиқариш умумий ҳажмидаги улуши, фоиз	
Картошка	1558	0,8	1549	0,8	99,4
Сабзавот	35061	6,6	35765	6,1	102,0
Полиз	828	1,9	842	1,9	101,7
Мева	17660	25,3	17445	24,0	98,8
Узум	2057	19,7	2183	20,1	106,1
Гўшт, тирик вазнда	2737	3,8	2836	3,7	103,6
Сут	5398	1,6	6126	1,6	113,5
Тухум, минг дона	6213	4,1	6677	4,2	107,5

Инвестициялар ва қурилиш

2017 йил январь-июнда вилоятнинг асосий капитални кўпайтиришга 1 трлн. 306,0 млрд. сўм миқдорида инвестициялар киритилди ва 2016 йил январь-июнига нисбатан ўсиш суръати 138,4 фоизни ташкил қилди.

Молиялаштириш манбалари бўйича асосий капиталга киритилган инвестицияларнинг тақсимланиши қуйида келтирилган:

	млрд.сўм	ўсиш суръати, %	яқунга нисбатан фоиз
Асосий капиталга киритилган инвестициялар	1306,0	138,4	100,0
шу жумладан			
Марказлашган инвестициялар:	384,4	143,4	29,4
бюджет маблағлари	121,2	216,2	9,3
давлат мақсадли фонд маблағлари	88,8	103,1	6,8
тикланиш ва тараққиёт фонди маблағлари	87,8	-	6,7
хукумат кафолати остида чет эл кредитлари	86,6	87,9	6,6
Марказлашмаган инвестициялар	921,6	136,3	70,6
корхоналарнинг ўз маблағлари	293,1	208,8	22,4
аҳоли маблағлари	392,9	94,7	30,1
тўғридан-тўғри хорижий инвестиция ва кредитлар	59,4	187,8	4,5
тижорат банк кредитлари ва бошқа қарз маблағлари	176,2	191,9	13,5

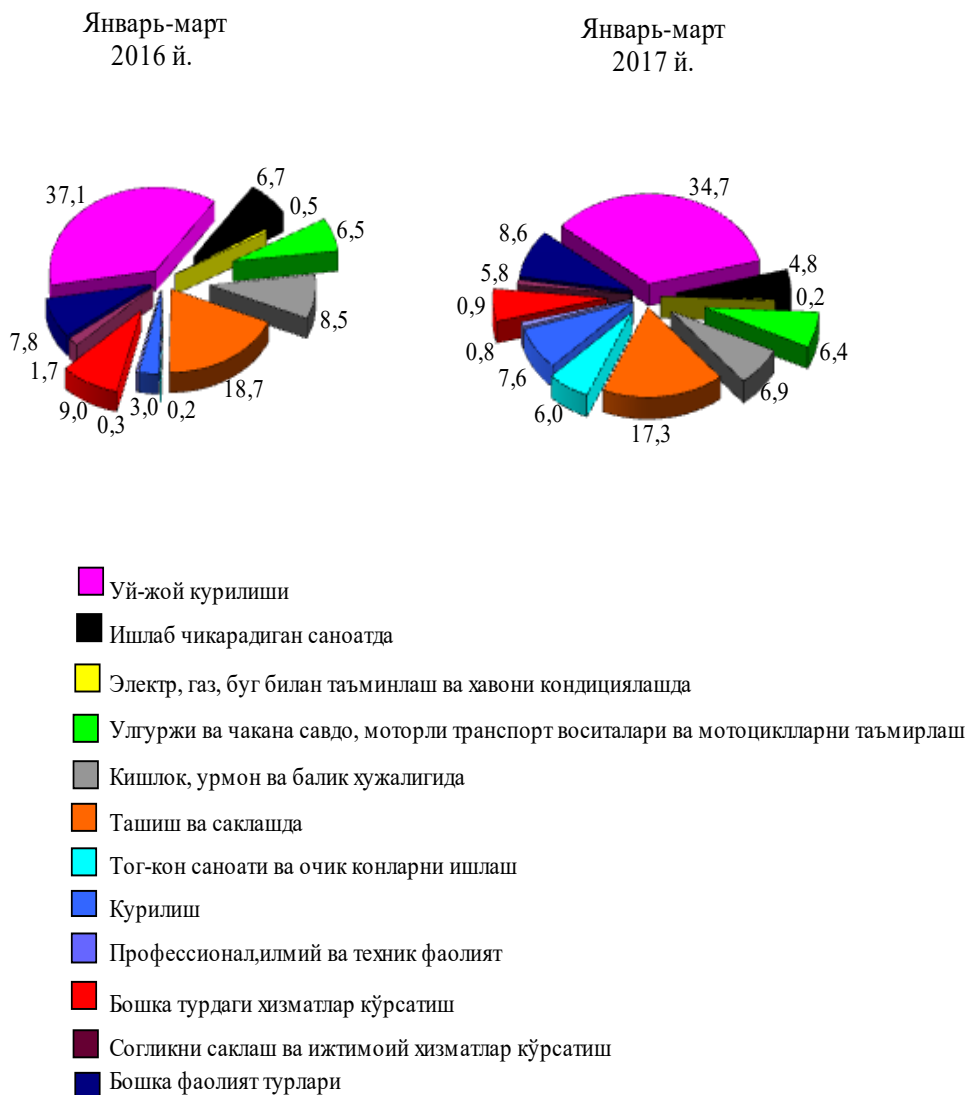
2017 йил январь-июнда асосий капиталга инвестицияларнинг технологик таркиби қуйида келтирилган:

	жами	давлат	нодавлат
Жами, млрд. сўм	1306,0	264,3	1041,7
шу жумладан: умумий ҳажмга нисбатан фоиз кўринишида			
қурилиш-монтаж ишлари	62,6	17,0	45,6
машина, ускуналар, транспорт воситалари ишлаб чиқариш ва хўжалик жиҳозлар	32,9	2,7	30,2
бошқа харажатлар	4,5	0,5	4,0

Асосий капиталга киритилган инвестицияларнинг технологик таркибининг тузилиши 2016 йил январь-июнга нисбатан қурилиш-монтаж ишларнинг улуши 16,0 фоизли пунктга камайган, машина, ускуналар, транспорт воситалари, ишлаб чиқариш ва хўжалик жиҳозлар қиймати улуши 15,8 фоизли пунктга ва бошқа ҳаражатларнинг улуши 1,4 фоизли пунктга кўпайган.

Асосий капиталга киритилган инвестициялар ва кредитларни иқтисодий фаолият турлари бўйича қуйидагича ифодаланади:

умумий ҳажмга нисбатан фоиз ҳисобида



Ижтимоий соҳа объектларини қуриш

2017 йил январь-июнда умумий майдони 638,3 минг кв.м. бўлган 4979 та (2016 йил январь-июнга нисбатан 117,0 фоиз), шу жумладан қишлоқ жойларида 496,4 минг кв.м. (111,7 фоиз) уй-жой фойдаланишга топширилди. Ноишлаб

чиқариш соҳасига киритилган инвестициялар ҳажмидан 421,1 млрд. сўми ёки 68,0 фоизи уй-жой қурилишида ўзлаштирилди.

Соғлиқни сақлаш объектларини қуриш ва реконструкция ишларида 24,1 млрд. сўмлик инвестициялар ўзлаштирилди, бу ноишлаб чиқариш соҳасига йўналтирилган инвестицияларнинг 3,9 фоизини ташкил қилди.

Коммунал қурилиш соҳасида 54,2 км узунликдаги ичимлик суви ишга туширилди, бу 2016 йил январь-июнга нисбатан мос равишда 114,3 фоизни ташкил қилди.

Ичимлик суви тармоқлари қурилишига аҳоли маблағлари ҳисобига 25,4 млн. сўм миқдорида инвестициялар ўзлаштирилди.

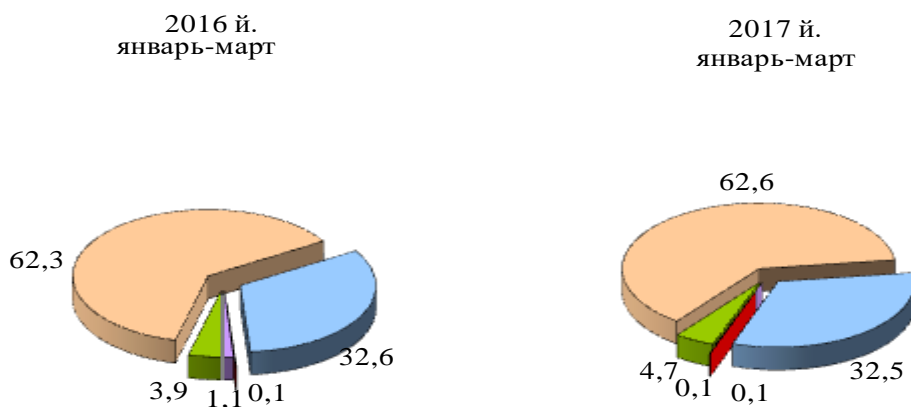
Қурилиш фаолияти. 2017 йил январь-июнда 885,6 млрд. сўмлик қурилиш ишлари бажарилиб, 2016 йилнинг шу даврига нисбатан ўсиш суръати 108,4 фоизни ташкил этди.

Қурилиш ишлари умумий ҳажмининг 78,7 фоизи бинолар ва иншоотларни қуриш бўйича қурилиш ишлари, 13,2 фоизи фуқаролик қурилиши объектларини қуриш бўйича қурилиш ишлари ва 8,1 фоизи ихтисослаштирилган қурилиш ишларига тўғри келди. Шу жумладан умумий ҳажмдан 84,0 фоизи янги қурилиш, реконструкция ва кенгайтириш ҳамда техник жиҳатдан қайта жиҳозлашга тўғри келади.

Нодавлат мулкчилик шаклидаги ташкилотлар томонидан 839,0 млрд. сўмлик қурилиш ишлари амалга оширилиб, жами қурилиш ишлари ҳажмидаги улуши 94,7 фоизни (2016 йил январь-июнга нисбатан ўсиш суръати 107,9 фоизни) ташкил қилди.

Мулкчилик шакллари бўйича қурилиш ташкилотларининг ўз кучлари билан бажарган қурилиш ишлари тақсимоти қуйидагича ифодаланади:

умумий ҳажмга нисбатан фоиз ҳисобида



- Давлат мулки
- Фуқаролар хусусий мулки
- Хўжалик бирлашмалари мулки
- Кушма корхоналар, чет эл фуқаролари ва ташкилотлари мулки
- Бошқа мулкчилик шакллари

Транспорт

Юк ташиш. 2017 йил январь-июнда барча транспорт турлари томонидан 33,2 млн. тонна юк ташилган бўлиб, бу 2016 йилга нисбатан 105,4 фоизга кўп.

Юк айланмаси барча транспорт турлари томонидан 1064,0 млн. тн-км. ни ташкил қилди ва 105,5 фоизга кўпайди.

Юк ташиш ва юк айланмаси транспорт турлари бўйича қуйидагича ифодаланади:

	2017 йил январь-июнь	2016 йил январь-июнига нисбатан фоиз ҳисобида
Ташилган юк, млн. тн	33,2	105,4
шу жумладан:		
автомобил транспортида	33,2	105,4
Юк айланмаси, млн. тн-км	1064,0	105,5
шу жумладан:		
автомобил транспортида	1064,0	105,5

Якка тартибдаги тадбиркорларнинг автомобил транспортининг юк айланмаси 2016 йил январь-июнига нисбатан 104,0 фоизга кўпайди ва 885,2 млн. тн-км.ни ташкил қилди. Юк айланмасининг умумий ҳажмида хусусий юк ташувчиларнинг улуши 83,2 фоизни ташкил этди (2016 йил январь-июнда 84,4 фоиз).

Йўловчи ташиш. 2017 йил январь-июнда барча транспорт турлари томонидан 279,4 млн. киши ташилган бўлиб, бу кўрсаткич 2016 йилга нисбатан 103,8 фоизга кўпайган. Йўловчи ташиш айланмаси ушбу даврда 105,3 фоизга кўпайиб, 3166,5 млн. йўловчи-км. ни ташкил қилди.

Транспорт турлари бўйича йўловчи ташиш ва йўловчи айланмаси қуйидагича ифодаланади:

	2017 йил январь-июнь	2016 йил январь-июнига нисбатан фоиз ҳисобида
Транспортда ташилган йўловчилар, млн. киши	279,4	103,8
шу жумладан, автомобил транспортида	279,4	103,8
Йўловчи айланмаси, млн. йўловчи-км	3166,5	105,3
шу жумладан, автомобил транспортида	3166,5	105,3

Хусусий йўловчи ташувчилар автомобил транспортида йўловчи айланмаси 2016 йил январь-июнига нисбатан 104,2 фоизга кўпайди ва 2686,9 млн. йўловчи-км.ни ташкил қилди. Йўловчи айланмасининг умумий ҳажмида хусусий йўловчи ташувчиларнинг улуши 84,9 фоизни ташкил этди (2016 йил январь-июнда 85,8 фоиз).

Товарлар ва хизматлар бозори

2017 йил январь-июнда чакана товар айланмаси 3трлн. 306 млрд. 991,3 млн. сўмни ташкил этди ва ўтган йилнинг шу даврига нисбатан 11,2 фоизга ўсди.

Хўжалик юритувчи субъектларнинг мулкчилик шакллари бўйича чакана товар айланмаси қуйидагича ифодаланади:

	млрд. сўм	2016 йил январь-мартга нисбатан фоиз ҳисобида	Яқунга нисбатан фоиз ҳисобида
Жами	3306,9	111,2	100,0
шу жумладан мулкчилик шакллари бўйича:			
давлат мулки	0,7	86,6	0,1
нодавлат мулки	1428,0	112,5	99,9

Савдо корхоналарининг чакана савдо айланмаси ҳажми 2017 йил январь-июнда 225,3 млрд. сўмни ташкил қилиб, ўтган йилнинг шу даврига нисбатан 105,2фоизга ошган.

Якка тартибдаги тадбиркорликнинг жами чакана савдо ҳажми жорий йилнинг январь-март ойларида 2754,3 млрд. сўмни ташкил этиб, ўтган йилга нисбатан 105,2 фоизга ошган.

2017 йил январь-мартда чакана савдо айланмаси таркиби қуйидагича ифодаланади:

	млрд. сўм	2016 йил январь-мартга нисбатан фоиз ҳисобида	Яқунга нисбатан фоиз ҳисобида
Чакана товар айланмаси	3306,9	111,2	100,0
шу жумладан:			
савдо корхоналари	225,3	105,2	6,8
Якка тартибдаги тадбиркорлик	2754,3	113,0	83,3
июньююшмаган сектор (ташқил этилмаган савдо фаолияти)	327,3	101,8	9,9

Умумий овқатланиш соҳасининг товар айланмаси 56,2 млрд. сўмга етди ёки 2016 йил январь-июнга нисбатан 118,8 фоизга ўсди.

Чакана савдо (умумовқатланиш фаолиятини қўшган ҳолда) аҳоли жон бошига нисбатан ҳисоблаганда 122.6 фозга ошди ва 1336.9 минг сўмни ташкил этди (2016 йил январь-июнь ойларида 1090.3 минг сўмни ташкил этган).

2017 йил январь-июнда бозор хизматлари ишлаб чиқаришнинг иқтисодий фаолият турлари бўйича ҳажми 2016,9 млрд. сўмни ташкил қилди, шу жумладан қишлоқ жойларида 611,9 млрд. сўм ёки умумий кўрсатилган хизматлар ҳажмининг 30,3 фоизини ташкил қилди. 2016 йил январь-июнига нисбатан ўсиш 110,3 фоизни ташкил этди.

Бозор хизматлари ишлаб чиқаришнинг иқтисодий фаолият турлари бўйича тақсимланиши 2017 йилнинг январь-июнида қуйидагича ифодаланади:

	млрд. сўм	2016 йил январь-июнига нисбатан фоиз ҳисобида	яқунга нисбатан фоиз ҳисобида
Жами хизматлар	2016,9	110,3	100,0
Шу жумладан хизмат турлари бўйича:			
алоқа ва ахборотлаштириш хизмати	128,7	109,1	6,4
молиявий хизматлар	191,3	128,3	9,5
транспорт хизмати	419,7	105,7	20,8
шу жумладан автотранспорт хизматлари	408,7	105,4	20,3
яшаш ва овқатланиш хизматлари	65,8	112,9	3,3
савдо хизматлари	807,6	109,8	40,0
кўчмас мулк билан боғлиқ бўлган хизматлар	65,2	109,0	3,2
таълим соҳасидаги хизматлар	50,6	106,8	2,5
соғлиқни сақлаш соҳасидаги хизматлар	20,1	111,5	1,0
ижара ва прокат хизматлари	55,0	109,8	2,7
компьютерларни ва маиший товарларни таъмирлаш хизматлари	75,1	108,0	3,7
бошқа шахсий хизматлар	76,8	108,0	3,8
меъморчилик, муҳандислик изланишлари, техник синовлар ва таҳлил соҳасидаги хизматлар	10,2	110,3	0,5
бошқа турдаги хизматлар	50,8	112,5	2,6

Демография ва меҳнат бозори

Дастлабки маълумотларга кўра, 2017 йил 1 июль ҳолатига вилоятда доимий аҳоли сони 2485,0 минг кишини ташкил қилди ва йил бошидан 22,7 минг кишига ёки 0,9 фоизга кўпайди.

Аҳолининг табиий ҳаракати 2017 йил январь-июнда қуйидагича ифодаланади:

	Киши			Ҳар 1000 кишига	
	2016 й.	2017 й. ¹⁾	ўсиш, камайиш (-)	2016 й.	2017 й. ¹⁾
Туғилганлар	28 582	28 624	42	23,7	23,3
Ўлганлар	4 897	5 500	603	4,1	4,5
шу жумладан бир ёшгача болалар 1000 туғилган болаларга нисбатан	268	289	21	9,4	10,1
Табиий ўсиш	23 685	23 124	561	19,7	18,9
Никоҳлар	7 566	8 663	1097	6,3	7,1
Ажралишлар	687	830	143	0,6	0,7

Туғилиш даражаси. 2017 йилнинг январь-июнида туғилганлар сони 28624 кишини ташкил қилди ва 2016 йилнинг шу даврига нисбатан 42 тага кўпайди. Туғилиш коэффиценти мос равишда 23,3 промиллени ташкил қилди ва 2016 йилнинг шу даврига (23,7 промилле) нисбатан 0,4 промиллега камайди.

Ўлганлар умумий сонидан 61,7 фоизи қон айланиш тизими касалликларидан, 5,3 фоизи - ўсма касалликларидан, 8,5 фоизи-нафас олиш органлари касалликларидан, 4,6 фоизи - бахтсиз ходиса ва жароҳатлардан вафот этган.

Дастлабки маълумотларга кўра, 2017 йилнинг январь-июнида бир ёшга тўлмаган 289 та болалар ўлими кузатилди. Болалар ўлими коэффиценти 10,1 промиллени ташкил қилди (2016 йилнинг январь-июнида 9,4 промилле).

Бир ёшгача ўлган болаларнинг умумий сонидан 54,5 фоизи перинатал даврда юзага келадиган ҳолатлардан, 25,3 фоизи - нафас олиш органлари касалликларидан, туғма аномалиялардан касалланганлиги сабабли вафот этган.

Никоҳлар ва ажралишлар. 2017 йилнинг январь-июнида ФХДЁ органларида 8663 та никоҳлар ва 830 та ажралишлар рўйхатга олинди. Минг аҳолига нисбатан 7,1та никоҳ (2016 йилнинг тегишли даврида - 6,3 та) ва 0,7 та ажралишлар (2016 йилнинг тегишли даврида - 0,7 та) тўғри келади.

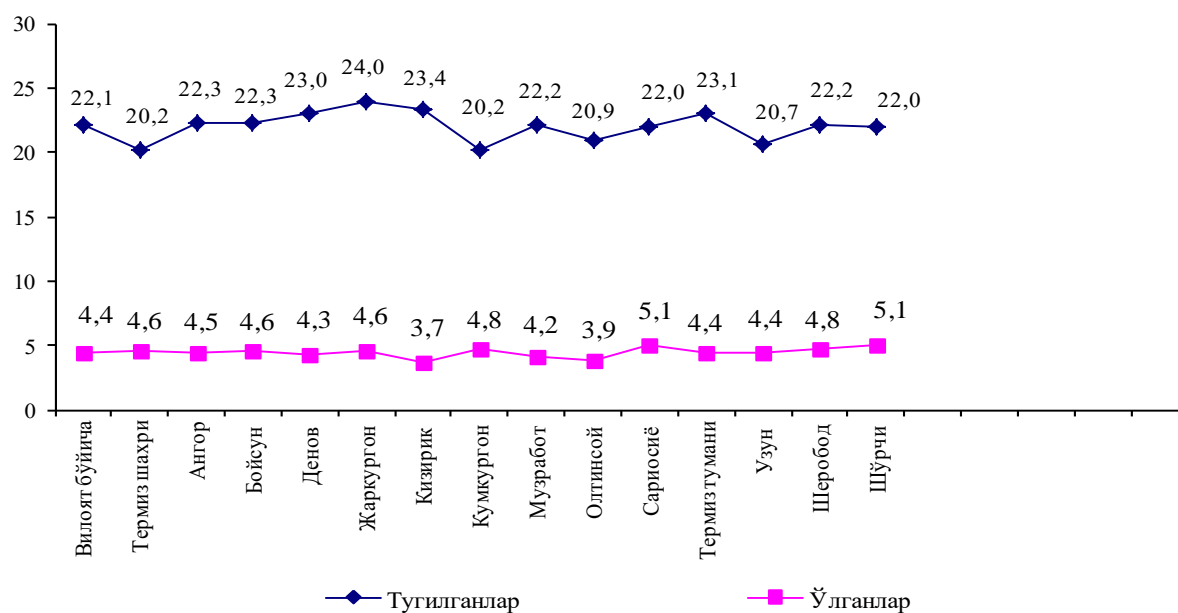
¹⁾ дастлабки маълумот

Миграция. Дастанлабкн маълумотларга кўра, 2017 йилнинг январь-июнида вилоят бўйича кўчиб келганлар сони 6939 кишини, шу давр мобайнида кўчиб кетганлар сони эса 7409 кишини ташкил қилди. Миграция қолдиғи минус 470 кишига (2016 йилнинг шу даврида - минус 596 киши) тенг бўлди.

Энг катта минус қолдиқлар Денов (минус 407), Узун (минус 119), Шеробод (минус 177) ва Бойсун (минус 179) туманларида кузатилди.

Аҳолининг табиий ҳаракати 2017 йил январь-июнда қуйидагича ифодаланади:

хар 1000 кишига



Меҳнат ресурсларининг сони дастанлабкн маълумотларга кўра, 2017 йил январь-июнь ойларида 1419,4 минг кишини ёки вилоят доимий аҳолисининг 57,0 фоизини ташкил қилди.

2017 йил январь-июнда бандликка кўмаклашувчи марказларига ишга жойлаштиришда ёрдам беришни сўраб, 5583 нафар фуқаро мурожаат қилди. Иш қидириб мурожаат этганлар Денов (603 кишига), Узун (441 кишига), Жарқўрғон (542 кишига) туманларида кўп.

Бандликка кўмаклашувчи марказларига мурожаат қилган фуқаролардан 4965 нафари ишга жойлаштирилди. Айниқса, ушбу кўрсаткич Денов (544 киши), Жарқўрғон (507 киши), Узун (397 киши) ва Сариосиё (457 киши) туманларида юқори даражада бўлди.

**Корхона ва ташкилотлар сони
(фермер ва деҳқон хўжаликларисиз)
(бирлик)**

	2017 йил 1 июлига рўйхатга олинган	2017 йил январь - июнида	
		ташкил топди	тугатилиди
Вилоят бўйича:	14625	1345	689
шаҳарлар:			
Термиз	2926	299	11
туманлар:			
Ангор	677	71	23
Бойсун	683	51	22
Денов	1776	145	120
Жарқўрғон	1138	119	149
Қумқўрғон	976	79	42
Қизирик	739	73	48
Музработ	573	44	43
Олтинсой	621	38	61
Сариосиё	858	70	32
Термиз	942	83	17
Узун	858	64	23
Шеробод	985	79	46
Шўрчи	873	130	52

**Рўйхатга олинган юридик шахсларни
ташкилий ҳуқуқий шакллари бўйича тақсимлаш**
(фермер ва деҳқон хўжалиқларисиз)

(2017 йил 1 июль ҳолатига)

	Жами, бирлик	Умумий сонга нисбатан, фоиз ҳисобида		
		давлат	нодавлат	шундан хусусий
Вилоят бўйича:	14625	2590	12035	5675
шаҳарлар:				
Термиз	2926	287	2639	1080
туманлар:				
Ангор	677	127	550	256
Бойсун	683	143	540	231
Денов	1776	295	1481	727
Жарқўрғон	1138	195	943	454
Қумқўрғон	976	189	787	419
Қизириқ	739	182	557	229
Музработ	573	136	437	227
Олтинсой	621	165	456	237
Сариосиё	858	209	649	326
Термиз	942	121	821	348
Узун	858	171	687	443
Шеробод	985	180	805	433
Шўрчи	873	190	683	265

Кичик корхоналар ва микрофирмалар (бизнес) сони

(фермер ва деҳқон хўжаликларисиз)

(бирлик)

	2017 йил 1 июлига рўйхатга олинган	2017 йил январь - июнида	
		ташкил топди	тугатилади
Вилоят бўйича:	11058	1305	454
шаҳарлар:			
Термиз	2420	291	5
туманлар:			
Ангор	505	69	10
Бойсун	503	50	8
Денов	1384	137	85
Жарқўрғон	867	111	135
Қумқўрғон	712	76	20
Қизирик	499	72	22
Музработ	396	43	29
Олтинсой	406	37	29
Сариосиё	579	69	31
Термиз	789	81	7
Узун	619	63	6
Шеробод	753	78	26
Шўрчи	626	128	41

**2016 йил январь - майида иқтисодиёт тармоқлари
бўйича корхона ва ташкилотлар фаолиятининг
молиявий натижалари**

	Фойда, зарар (+,-)	
	млн. сўм	2016 йил январь - майига нисбатан фоизда
Жами	52339,3	82,3
шу жумладан:		
Қишлоқ, ўрмон ва балиқ хўжалиги	28,9	51,6
Тоғ-кон саноати ва очик конларга ишлаш	1961,8	130,3
Ишлаб чиқарадиган саноат	27461,6	77,2
Электр, газ, буғ билан таъминлаш ва ҳавони кондициялаш	3912,1	45,6
Сув билан таъминлаш: Канализация тизими, чиқиндиларни йиғиш ва утилизация қилиш	17,0	87,5
Қурилиш	2096,1	163,8
Улгуржи ва чакана савдо: моторли транспорт воситалари ва мотоциклларни таъмирлаш	17023,4	113,4
Ташиш ва сақлаш	129,7	9,2
Ахборот ва алоқа	126,5	106,3
Кўчмас мулк билан операциялар	1149,2	105,5
Бошқалар	-1567,0	-

**2017 йил январь - майида корхона ва ташкилотлар
фаолиятининг молиявий натижалари**

	Фойда, зарар (+,-), млн. сўм	2016 йил январь - майига нисбатан фоизда
Вилоят бўйича:	52339,3	82,3
шаҳарлар:		
Термиз	18387,2	81,6
туманлар:		
Ангор	1008,4	110,1
Бойсун	17,1	91,6
Денов	8060,8	82,5
Жарқўрғон	19867,1	75,6
Қумқўрғон	863,7	131,8
Қизирик	700,9	3. м
Музработ	50,6	151,2
Олтинсой	76,6	107,5
Сариосиё	1347,5	116,5
Термиз	215,6	77,2
Узун	69,2	39,2
Шеробод	773,1	166,5
Шўрчи	901,5	87,9

**Чет эл инвестицияси киритилган
корхоналар сони**

(2017 йил 1 июль ҳолатига, бирликда)

	Жами рўйхатга олинганлари	жумладан, фаолият кўрсатаётганлари	Фаолият кўрсатаётганларни жамига нисбатан, фоиз ҳисобида
Вилоят бўйича:	62	62	96,8
шаҳарлар:			
Термиз	26	25	96,2
туманлар:			
Ангор	2	1	50,0
Бойсун			
Денов	2	2	100,0
Жарқўрғон	10	10	100,0
Қумқўрғон	3	3	100,0
Қизирик			
Музработ	1	1	100,0
Олтинсой	2	2	100,0
Сариосиё	4	4	100,0
Термиз	5	5	100,0
Узун	1	1	100,0
Шеробод	4	4	100,0
Шўрчи	2	2	100,0

Чет эл инвестицияси киритилган корхоналар сони

(бирлик)

	Рўйхатга олинганлар	2017 йил январь - июнида	
		ташкил этилган ¹⁾	тугатирилган
Вилоят бўйича:	62	6	4
шаҳарлар:			
Термиз	26		1
туманлар:			
Ангор	2		
Бойсун			
Денов	2		
Жарқўрғон	10	1	1
Қумқўрғон	3		
Қизирик			
Музработ	1		
Олтинсой	2	1	1
Сариосиё	4		
Термиз	5	1	1
Узун	1	1	
Шеробод	4	1	
Шўрчи	2	1	

¹⁾ қайта ташкил этилганлар билан

**Меҳнат ресурслари
ва аҳолининг иш билан бандлиги ¹⁾**

(2017 йил 1 июль ҳолатига, минг киши)

	Меҳнат ресурслари сони	Ўртача банд аҳоли сони
Вилоят бўйича:	1419,4	987,8
шаҳарлар:		
Термиз	95,5	79,4
туманлар:		
Ангор	72,7	48,1
Бойсун	67,9	47,5
Денов	208,0	141,5
Жарқўрғон	111,2	74,6
Қумқўрғон	115,0	74,9
Қизирик	93,6	67,9
Музработ	78,1	51,1
Олтинсой	91,0	65,4
Сариосиё	110,0	72,3
Термиз	61,4	43,9
Узун	97,3	64,5
Шеробод	105,4	76,0
Шўрчи	112,3	80,8

¹⁾ дастлабки маълумот

Доимий аҳоли сони ¹⁾
(2017 йил 1 июль ҳолатига, минг киши)

	Жами аҳоли	шу жумладан:	
		шаҳар аҳолиси	қишлоқ аҳолиси
Вилоят бўйича:	2485,0	884,5	1600,5
шаҳарлар:			
Термиз	143,2	143,2	
туманлар:			
Ангор	125,4	61,5	63,9
Бойсун	114,0	48,3	65,7
Денов	372,4	136,2	236,2
Жарқўрғон	206,4	42,9	163,5
Қумқўрғон	219,4	73,8	145,6
Қизирик	162,1	30,0	132,1
Музработ	134,0	49,9	84,1
Олтинсой	166,2	65,8	100,4
Сариосиё	194,2	39,6	154,6
Термиз	102,3	28,2	74,1
Узун	167,5	39,3	128,2
Шеробод	182,8	55,5	127,3
Шўрчи	195,1	70,3	124,8

**Аҳолининг табиий ҳаракати коэффициентлари
(январь - июнь ойларида)**

(1000 аҳоли сонига)

	Туғилганлар		Ўлганлар		Аҳолининг табиий ўсиши	
	2016й.	2017й. ¹⁾	2016й.	2017й. ¹⁾	2016й.	2017й. ¹⁾
Вилоят бўйича:	23,7	23,3	4,1	4,5	19,7	18,9
шаҳар:						
Термиз	20,5	19,8	4,8	4,8	15,7	15,0
туманлар:						
Ангор	24,1	23,4	4,4	4,8	19,7	18,6
Бойсун	22,2	23,8	4,2	4,6	18,0	19,2
Денов	24,6	24,1	4,0	4,3	20,6	19,8
Жарқўрғон	26,0	25,3	4,0	5,0	22,0	20,3
Қумқўрғон	22,3	21,9	4,0	4,6	18,3	17,3
Қизирик	25,2	26,1	3,4	4,0	21,8	22,1
Музработ	24,2	23,3	4,2	4,5	20,0	18,8
Олгинсой	24,3	23,0	3,5	3,8	20,8	19,2
Сариосиё	22,3	21,7	3,7	4,0	18,6	17,7
Термиз	24,0	23,1	4,8	5,5	19,2	17,6
Узун	23,5	23,7	4,0	4,5	19,5	19,2
Шеробод	22,1	22,7	3,9	4,3	18,2	18,4
Шўрчи	25,2	23,6	4,7	4,7	20,5	18,9

¹⁾ дастлабки маълумот

**Тузилган никоҳлар ва никоҳдан ажралишлар сони
(январь - июнь ойларида)**

(бирлик)

	Тузилган никоҳлар		Никоҳдан ажралишлар	
	2016й.	2017й. ¹⁾	2016й.	2017й. ¹⁾
Вилоят бўйича:	7 566	8 663	687	830
шаҳар:				
Термиз	443	471	83	90
туманлар:				
Ангор	386	528	31	39
Бойсун	296	334	18	38
Денов	1 186	1 339	119	142
Жарқўрғон	647	724	46	63
Қумқўрғон	634	711	62	64
Қизирик	558	654	31	44
Музработ	396	438	36	41
Олтинсой	424	562	24	34
Сариосиё	675	777	51	60
Термиз	323	295	44	51
Узун	596	606	46	42
Шеробод	461	534	47	64
Шўрчи	541	690	49	58

¹⁾ дастлабки маълумот

**Бандликка кўмаклашувчи марказларига
иш қидириб мурожаат этган ва рўйхатга
олинганлар сони ¹⁾**

(1 июль ҳолатига, киши)

	Бандликка кўмаклашувчи марказларига иш қидириб мурожаат этганлар сони		жумладан, расман ишсиз мақомини олганлар		улардан, ишсизлик нафақаси ажратилганлар сони	
	2016 й.	2017 й.	2016 й.	2017 й.	2016 й.	2017 й.
Вилоят бўйича:	5507	5583	341	430	98	103
шаҳар:						
Термиз	339	385	26	16	4	5
туманлар:						
Ангор	191	286	12	17	4	4
Бойсун	288	371	29	107	7	32
Денов	925	603	12	28	1	14
Жарқўрғон	464	542	12	13	4	2
Қумқўрғон	242	275	17	14	7	0
Қизирик	357	326	10	7	0	0
Музработ	304	362	21	33	8	3
Олтинсой	367	368	43	32	18	12
Сариосиё	515	486	45	42	6	7
Термиз	281	324	13	58	8	9
Узун	433	441	35	21	13	14
Шеробод	409	422	36	29	2	1
Шўрчи	392	392	30	13	16	0

¹⁾ ВИЛОЯТ МЕҲНАТ БОШ БОШҚАРМАСИ МАЪЛУМОТИГА АСОСАН

Иш билан таъминланган аҳоли сони¹⁾

(1 июль ҳолатига, киши)

	2016 йил	2017 йил
Вилоят бўйича:	4948	4965
шаҳар:		
Термиз	222	361
туманлар:		
Ангор	163	249
Бойсун	251	253
Денов	900	544
Жарқўрғон	442	507
Қумқўрғон	226	255
Қизирик	317	315
Музработ	268	304
Олгинсой	311	354
Сариосиё	469	457
Термиз	269	241
Узун	391	397
Шеробод	364	367
Шўрчи	355	361

¹⁾ Вилоят меҳнат бош бошқармаси маълумотига асосан

**СУРХОНДАРЁ ВИЛОЯТИНИНГ
СТАТИСТИК АХБОРОТНОМАСИ
2017 ЙИЛ ЯНВАРЬ-ИЮНЬ**

*Наширға масъул:
Статистика фаолиятини таъкил этиш
ва йиғма-ахборот ишлар бўлими
тел. 230-85-74 (80)*

Буюртма рақами №__ 2017й.

Тираж 4 нусха

**Сурхондарё вилояти статистика бошқармаси
Термиз ш., С.Саодат кўчаси 62а.**