



# Tashqi savdo

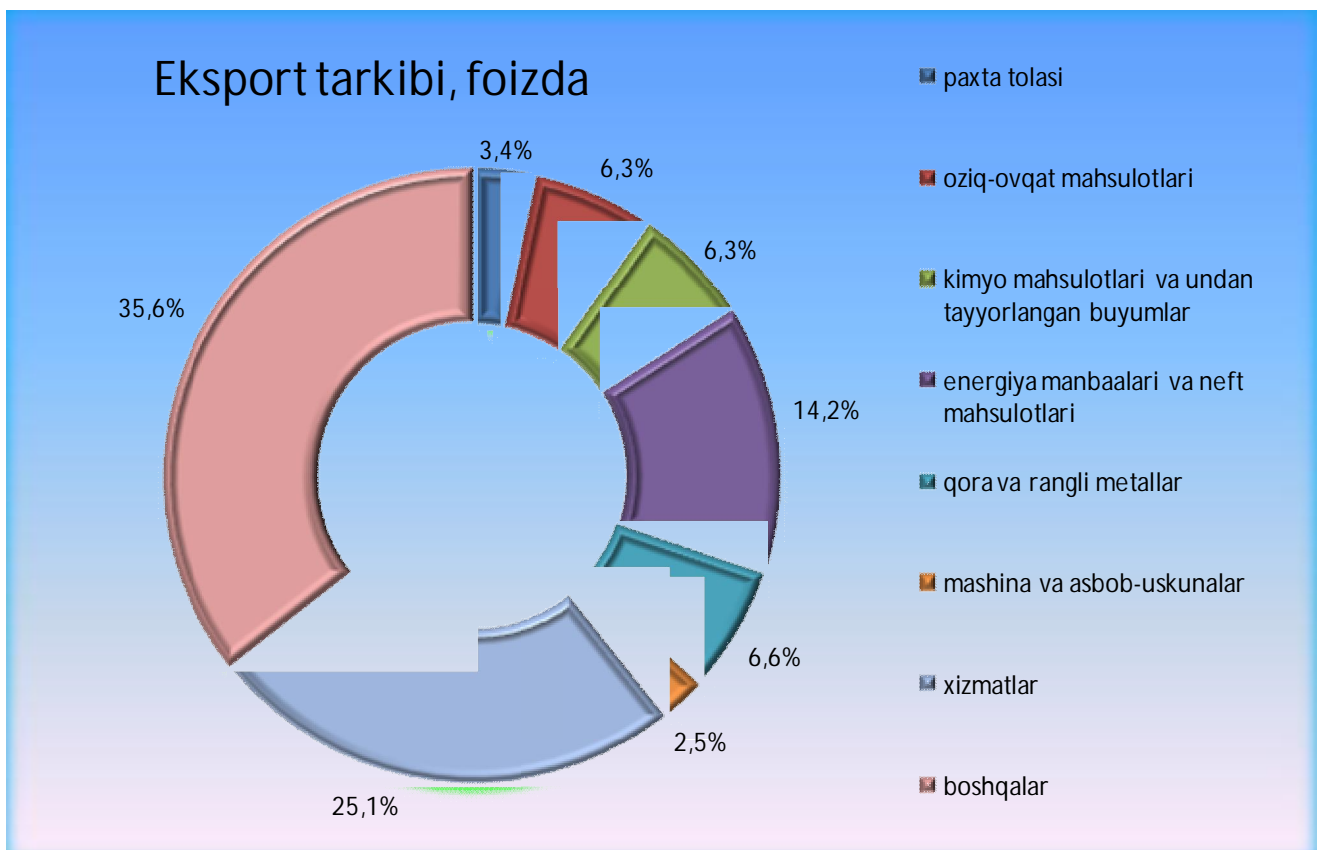
2017 yil yanvar-dekabr

Viloyatda tashqi savdo aylanmasi 2017 yil yanvar-dekabr oylarida 374507.9 ming AQSh dollarini, shu jumladan eksport 157319.1 ming. AQSh dollarini va import 217188.8 ming AQSh dollarini tashkil qildi. Tashqi savdo aylanmasi saldosı –59869.7 ming AQSh dollarini tashkil etadi.

Keyingi yillarda viloyatning eksport tarkibida qariyb barcha tovarlar va xizmatlar guruhlari bo`yicha o`shish kuzatilmoqda.

Energiya manbali mahsulotlari 6.3 m Oziq-ovqat mahsulotlarning 148.4 foizga o`shishiga olib keldi.

Alkogol va alkogolsiz ichimliklar eksportining o`tgan yilning shu davriga nisbatan 2.9 m foizga, foizga va meva-sabzavot mahsulotlari va ularni qayta ishlash 196.1 foizga o`shishiga olib keldi.

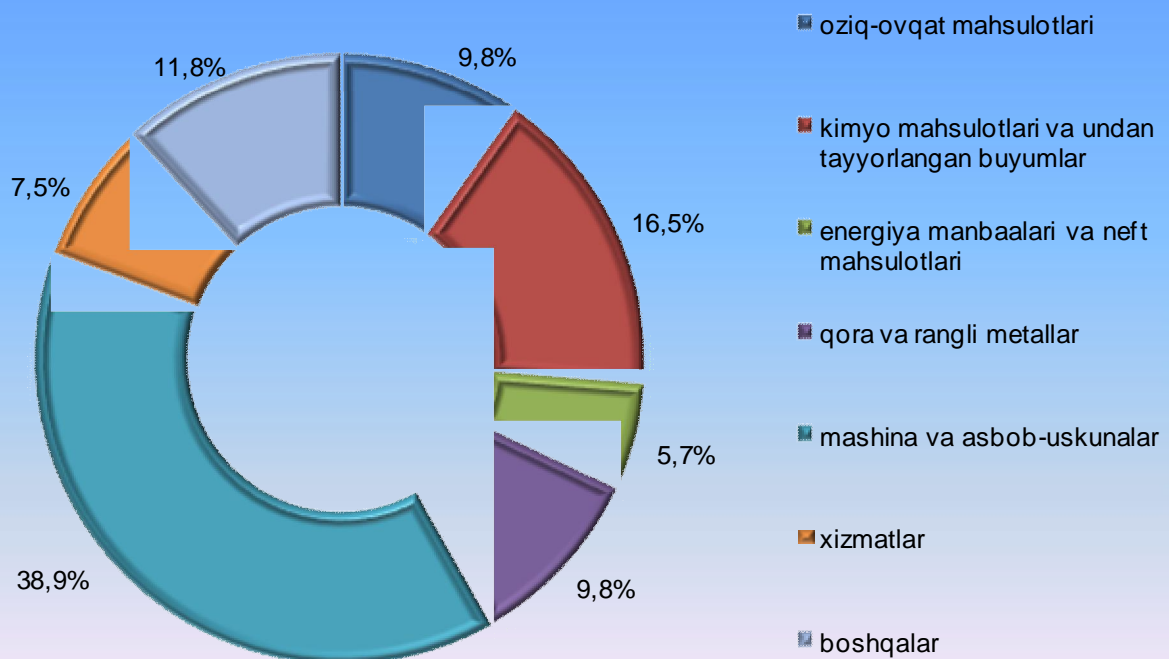


# Tashqi savdo

Qora va rangli metallarni o`tgan yilning shu davriga nisbatan 29,5 foizga o`shishiga, rux va undan tayyorlangan mahsulotlarni 45,4 foizga, alyuminiy va undan tayyorlangan mahsulotlarni 80,0 foizga, mis va undan tayyorlangan mahsulotlarni 34,7 foizga o`shishi sabab bo`ldi.

Import tarkibining umumiy hajmidan 38,9 foizni mashina va asbob-uskunalar va 16,5 foizini kimyo mahsulotlari va undan tayyorlangan buyumlar tashkil qiladi.


## Import tarkibi, foizda



## Xizmatlar eksporti



*Eksport tarkibining umumiy hajmidan 7,5 foizni xizmatlar tashkil qiladi,*



# Tashqi savdo

2017 yil yanvar-dekabr oylarida tashqi savdo aylanmasi saldosini -59869,7 mln.AQSh dollari tashkil qildi, shundan MDH davlatlari bilan –4307,9 mln.AQSh dollari va boshqa davlatlar bilan -55561,8 mln.AQSh dollari tashkil etdi.

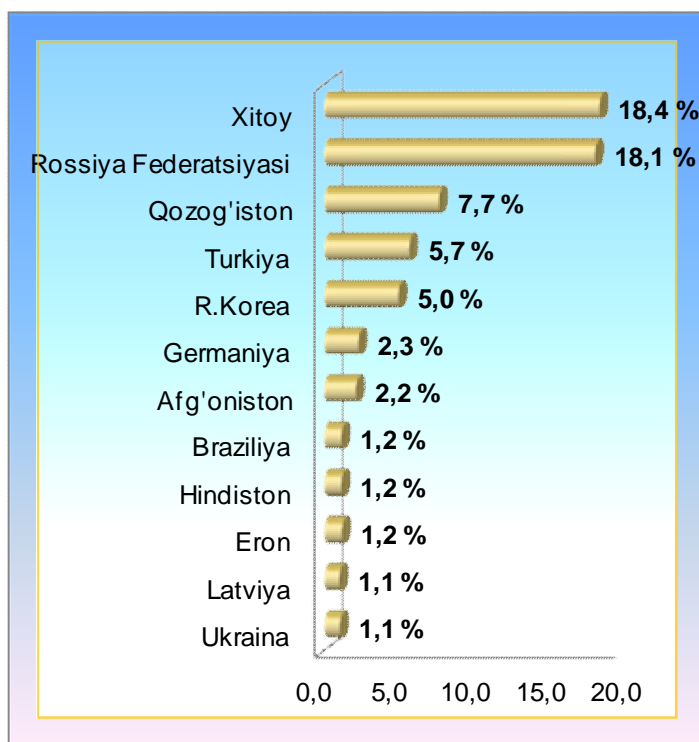
2017 yilning yanvar-dekabrida viloyatning tashqi savdo aylanmasi quyidagi malumotlarda tavsiflanadi:

	mln. AQSh dollari	oʻtgan yilga nisbatan foizda	umumiy hajmga nisbatan foizda
<b>Eksport</b>	<b>157319,1</b>	<b>106,1</b>	<b>100,0</b>
paxta tolasi	5648,4	18,7	3,6
oziq-ovqat mahsulotlari	121306,4	148,4	77,1
kimyo mahsulotlari va undan tayyorlangan buyumlar	13,6		
energiya manbaalari va neft mahsulotlari	3968,8	6,3 m	2,5
xizmatlar	11816,0	51,4	7,5
boshqalar	14565,9	137,2	9,3
<b>Import</b>	<b>217188,8</b>	<b>177,3</b>	<b>100,0</b>
oziq-ovqat mahsulotlari	38205,8	5,9 m	17,6
kimyo mahsulotlari va undan tayyorlangan buyumlar	21524,8	132,4	9,9
energiya manbaalari va neft mahsulotlari	1153,9	54,1	0,5
qora va rangli metallar	24431,9	54,9	11,3
mashina va asbob-uskunalar	115110,3	2,6 m	53,0
boshqalar	16762,1	2,1 m	7,7

# Tashqi savdo

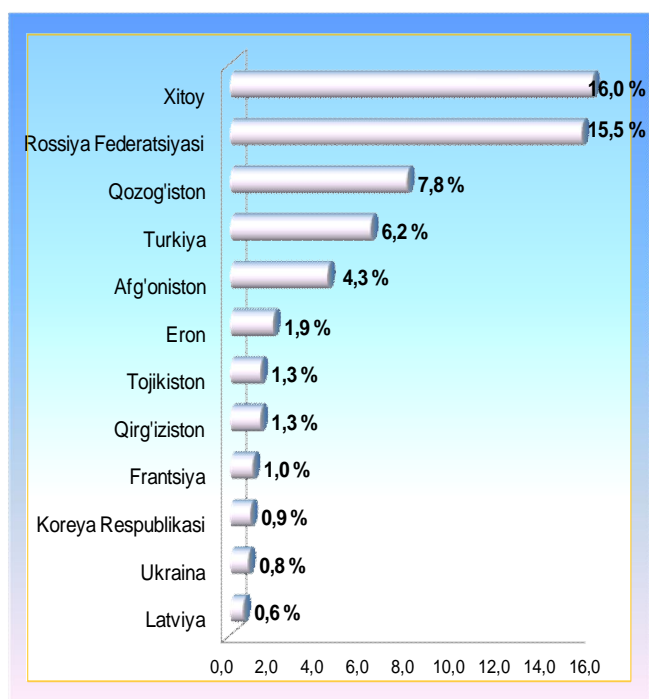
## 2017 yil yanvar-dekabr oylarida viloyat tashqi savdo aylanmasida eng katta ulushga ega bo'lgan mamlakatlar, foizda

MDH davlatlari orasida Rossiya, Qozog'iston, Ukraina, Qirg'iziston va Tojikiston davlatlari tashqi savdo aylanmasida asosiy xamkorlar hisoblanib, ularning jami tashqi savdo aylanmasidagi ulushi 28,7 foizni tashkil qildi, boshqa davlatlar orasida Xitoy, Turkiya, Koreya Respublikasi, Germaniya, Afg'oniston, Braziliya, Xindiston, Eron, Latviya, Litva, Frantsiya, AQSh, Italiya davlatlari hisoblanadi va ularning ulushi 41,6 foizni tashkil qildi.

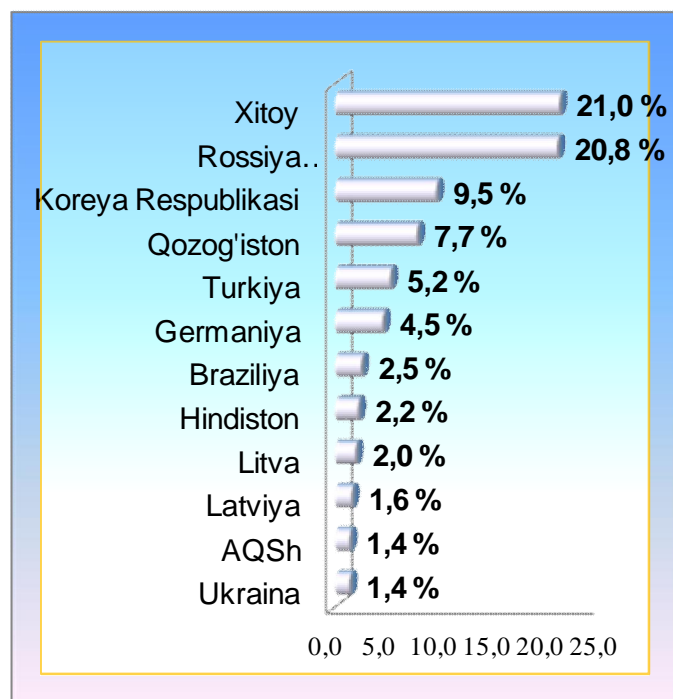


## Jami eksport-import hajmida eng katta ulushga ega bo'lgan mamlakatlar, foizda

### Eksport



### Import



# Tashqi savdo

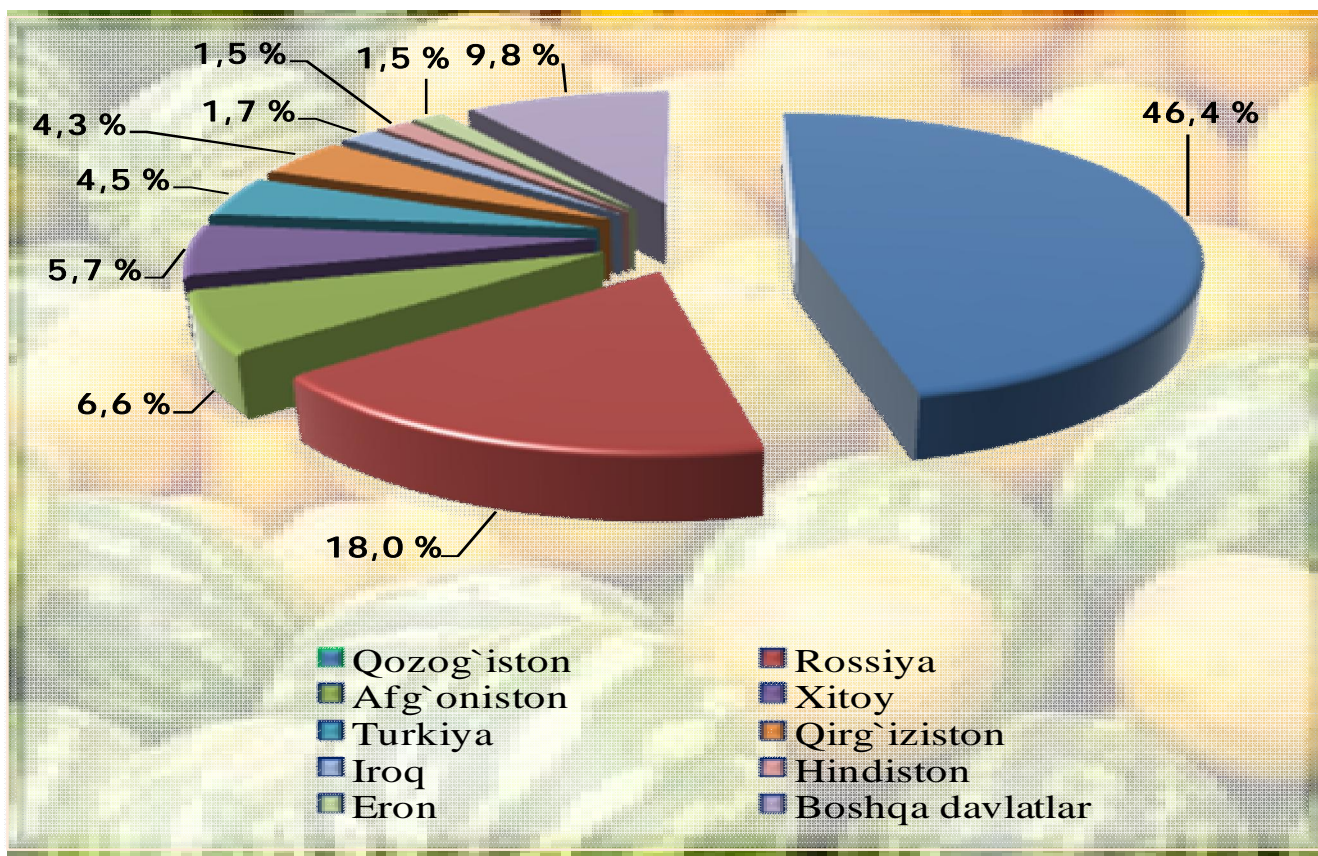
Meva-sabzavot mahsulotlari va ularni qayta ishlash eksport xajmi 91237,1 ming. AQSh dollarini tashkil qildi, yoki o'tgan yilning shu davriga nisbatan 196,1 foizga oshdi. Meva-sabzavot mahsulotlari va ularni qayta ishlash eksport hajmida 58.0 foizni meva va rezavorlar (o'tgan yilning shu davriga nisbatan 196,0 foizga o'sdi), 31.6 foizni sabzavotlar (186,0 foizga), 7,5 foizni uzum (3,5 m foizga) tashkil qiladi.

Tashqi savdo aylanmasida asosiy hamkor davlatlar Qozog'iston (umumiy hajmdan 30,0 foiz), Rossiya (20,0 foiz), Afg'oniston (25,6 foiz), Turkiya 2.5 hisoblanadi.



**Eksport tarkibining umumiy hajmidan 58.0 foizni meva-sabzavot mahsulotlari va ularni qayta ishlash tashkil qiladi**

## **Yirik hamkor davlatlar bo'yicha meva-sabzavot mahsulotlari va ularni qayta ishlashning eksportdagi ulushi, foizda**



# Tashqi savdo

## To'qimachilik mahsulotlari eksporti



	mln. AQSh dollari	umumiy hajmga nisbatan foizda	o'tgan yilga nisbatan foizda
<b>To'qimachilik mahsulotlari</b>	<b>13706.8</b>	<b>144.3</b>	<b>100</b>
shu jumladan:			
Paxtadan yigirilgan ip	10300.9	125.7	75.2
tayyor to'qima matolar va tikuvchilik kiyimlari	268,4	23,7	124,0
paxtadan gazlamalar	1099.5	12.4 m	8.0
Trikotaj mahsulotlari	50,4	4,4	77,3
gilamlar	34,4	3,0	176,4
boshqa tayyor to'qimachilik mahsulotlari	31,6	2,8	143,6
Ipak	2306.4	189.7	16.8
paxta, paypoq va mato bo'lmagan materiallar, arqon mahsulotlari	24,7	2,2	90,8
boshqa tovarlar	7,7	0,7	98,7

**Yil yakuni bo'yicha to'qimachilik mahsulotlari eksporti umumiy eksport xajmida 8,7 foizni tashkil qildi. To'qimachilik mahsulotlari eksport xajmi 1133,2 mln. AQSh dollarini tashkil qildi yoki o'tgan yilning shu davriga nisbatan 22,8 foizga oshdi.**



**Viloyat statistika boshqarmasi  
Tashqi iqtisodiy faoliyat  
va savdo statistikasi  
boshqarmasi**

71) 230-85-82