

## Асосий иқтисодий кўрсаткичлар

	Млрд. сўм	2016 йил январь-мартга нисбатан фоиз ҳисобида
<b>Ялпи ҳудудий маҳсулот</b>	<b>1698,6</b>	<b>103,3</b>
Саноат маҳсулоти	483,8	80,6
Истеъмол товарлари	238,4	103,4
Қишлоқ, ўрмон ва балиқ хўжалиги	554,1	106,5
Асосий капиталга киритилган инвестициялар	423,2	149,7
Қурилиш ишлари	335,9	109,9
Юк айланмаси млн. тн-км.	321,0	107,1
Йўловчи айланмаси млн. йўловчи-км.	1134,4	106,1
Чакана товар айланмаси	1428,7	112,5
Хизматлар, жами	950,1	113,9
Ташқи савдо айланмаси млн. АҚШ долл.	91142,2	150,9
Экспорт	28372,3	80,0
Импорт	62769,9	2,5 м
Сальдо (+;-)	-34397,6	x

## Ялпи худудий маҳсулот ишлаб чиқариш

Дастлабки маълумотларга кўра, 2017 йил январь-мартда ишлаб чиқарилган ялпи худудий маҳсулотнинг (ЯХМ) ҳажми 1698,6 млрд. сўмни ташкил этди ва 2016 йилнинг январь-мартига нисбатан ўсиш суръати 103,3 фоизга тенг бўлди.

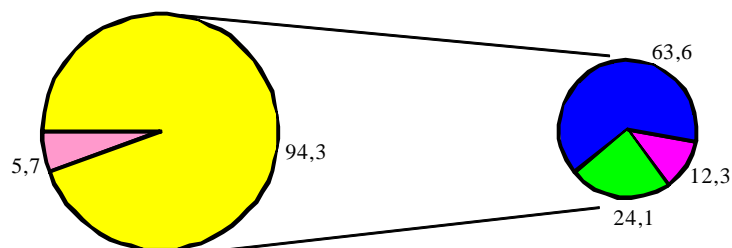
2017 йил январь-март ойларида ЯХМ дефлятор индекси 110,5 фоизни ташкил қилди.

Январь-март ойларида вилоят ялпи худудий маҳсулотининг иқтисодий фаолият турлари бўйича таркиби куйидагича ифодаланади:

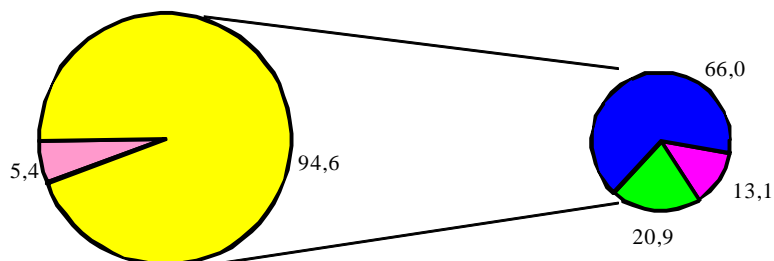
	млрд. сўм		2016 йил январь-мартга нисбатан фоиз ҳисобида
	2016 йил	2017 йил	
<b>I. Ялпи худудий маҳсулот, жами</b>	<b>1487,8</b>	<b>1698,6</b>	<b>103,3</b>
шу жумладан:			
Тармоқларнинг ялпи қўшилган қиймати	1402,8	1606,8	103,8
Маҳсулотларга соф солиқлар	85,0	91,8	95,1
<b>II. Тармоқларнинг ялпи қўшилган қиймати</b>	<b>1402,8</b>	<b>1606,8</b>	<b>103,8</b>
Қишлоқ, ўрмон ва балиқ хўжалиги	171,9	210,9	106,5
Саноат (қурилишни қўшган ҳолда)	338,3	334,7	90,4
саноат	211,8	184,3	78,8
қурилиш	126,5	150,4	109,9
<b>Хизматлар</b>	<b>892,6</b>	<b>1061,2</b>	<b>108,3</b>
савдо, яшаш ва овқатланиш бўйича хизматлар	169,0	208,1	111,6
ташиш ва сақлаш, ахборот ва алоқа хизматлари	205,6	229,5	106,1
бошқа хизматлари	518,0	623,6	108,2

Январь-мартда ялпи худудий махсулотнинг тармоқлар таркиби (фоизда):

2016 й.



2017 й.



- Тармоқларнинг ялпи қўшилган қиймати
- Махсулотларга соф солиқлар
- Кишлоқ, урмон ва балиқ ҳужалиги
- Саноат (қурилишни қўшган ҳолда)
- Хизматлар

2017 йилнинг январь-март ойларида вилоят ялпи худудий махсулотининг ўсиш суръатига асосий таъсири хизматлар (108,3%) тармоқларидаги ялпи қўшилган қиймат ҳиссасига тўғри келмоқда.

ЯҲМ ишлаб чиқариш умумий ҳажмининг 57,9 фоизи кичик тадбиркорлик (бизнес) ҳиссасига тўғри келди ва бу кўрсаткич 2016 йил январь-мартга нисбатан 0,5 фоизли бандга ошди.

2017 йил январь-мартда ялпи худудий махсулот ҳажмида хизматлар улуши 66,0 фоиз (2016 йил январь-мартда 63,6 фоиз)ни ташкил қилди.

**Корхоналар ва ташкилотлар  
фаолиятининг умумий  
таърифи**  
(фермер ва деҳқон хўжаликларисиз)

Корхоналар ва ташкилотлар ягона давлат регистри маълумотларига кўра, 2017 йил 1 апрель ҳолатига рўйхатга олинган юридик шахслар сони 14523 тани ташкил қилиб, шундан 13637 таси ёки 93,9 фоизи фаолият кўрсатмоқда.

Иқтисодий фаолият турлари бўйича рўйхатга олинган корхона ва ташкилотларнинг асосий қисми савдо 3739 та (25,7 фоизи), саноат 1652 (11,4 фоизи), қурилиш 1456 та (10,0 фоизи), қишлоқ ва ўрмон хўжалиги 1049 (7,2 фоизи), яшаш ва овқатланиш бўйича хизматлар 862 та (5,9 фоизи) соҳаларига тўғри келади.

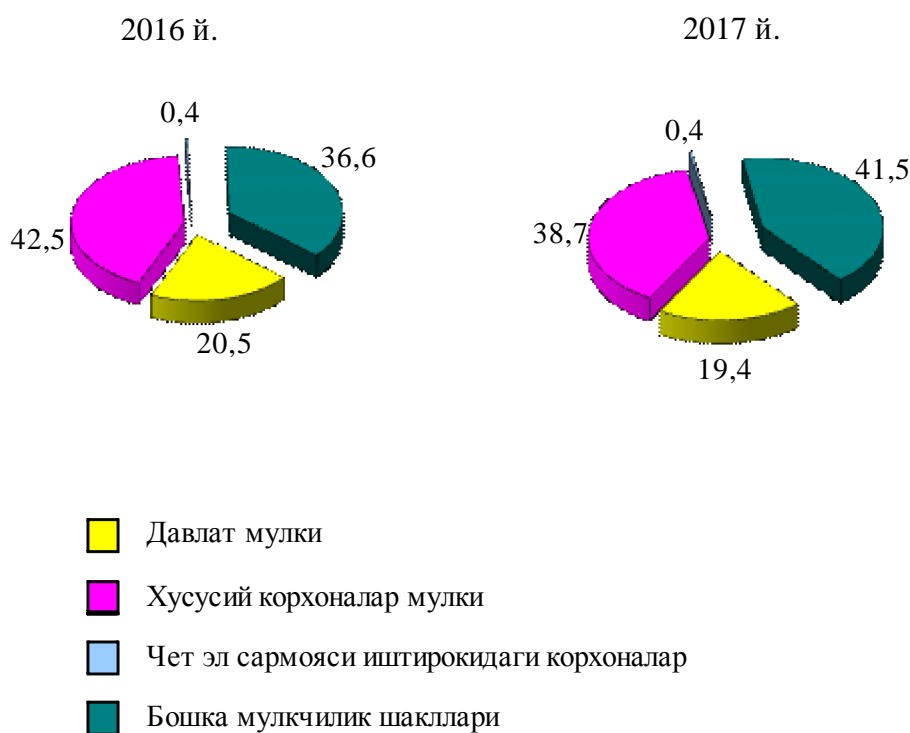
2017 йилнинг 1 апрель ҳолатига рўйхатга олинган ҳамда фаолият кўрсатаётган корхона ва ташкилотлар иқтисодий фаолият турлари бўйича қуйидагича тақсимланади:

	Рўйхатга олинганлар		Фаолият кўрсатаётганлар	
	бирлик	яқунга нисбатан фоизда	бирлик	яқунга нисбатан фоизда
<b>Жами</b>	<b>14523</b>	<b>100,0</b>	<b>13637</b>	<b>100,0</b>
шу жумладан:				
қишлоқ, ўрмон ва балиқ хўжалиги	1049	7,2	913	6,7
саноат	1652	11,4	1575	11,5
қурилиш	1456	10,0	1385	10,2
савдо	3739	25,7	3474	25,5
ташиш ва сақлаш	622	4,3	589	4,3
яшаш ва овқатланиш бўйича хизматлар	938	6,5	904	6,6
ахборот ва алоқа	225	1,5	201	1,5
соғлиқни сақлаш ва ижтимоий хизматлар кўрсатиш	457	3,2	451	3,3
бошқа турдаги хизматлар кўрсатиш	4385	30,2	4145	30,4

Рўйхатга олинган корхоналар умумий сонининг 80,6 фоизи нодавлат мулки шаклидаги корхоналар, шундан 38,7 фоизи хусусий корхоналар, 0,4 фоизи чет эл сармояси иштирокидаги корхоналар, 0,2 фоизи акциядорлик жамиятлари, 41,3 фоизи бошқа корхоналар улушига тўғри келди.

Рўйхатга олинган хўжалик юритувчи субъектлар - юридик ташкилий - ҳуқуқий шакллари бўйича қуйидагича тақсимланади:

1 апрель ҳолатига,  
умумий сонига нисбатан фоиз ҳисобида



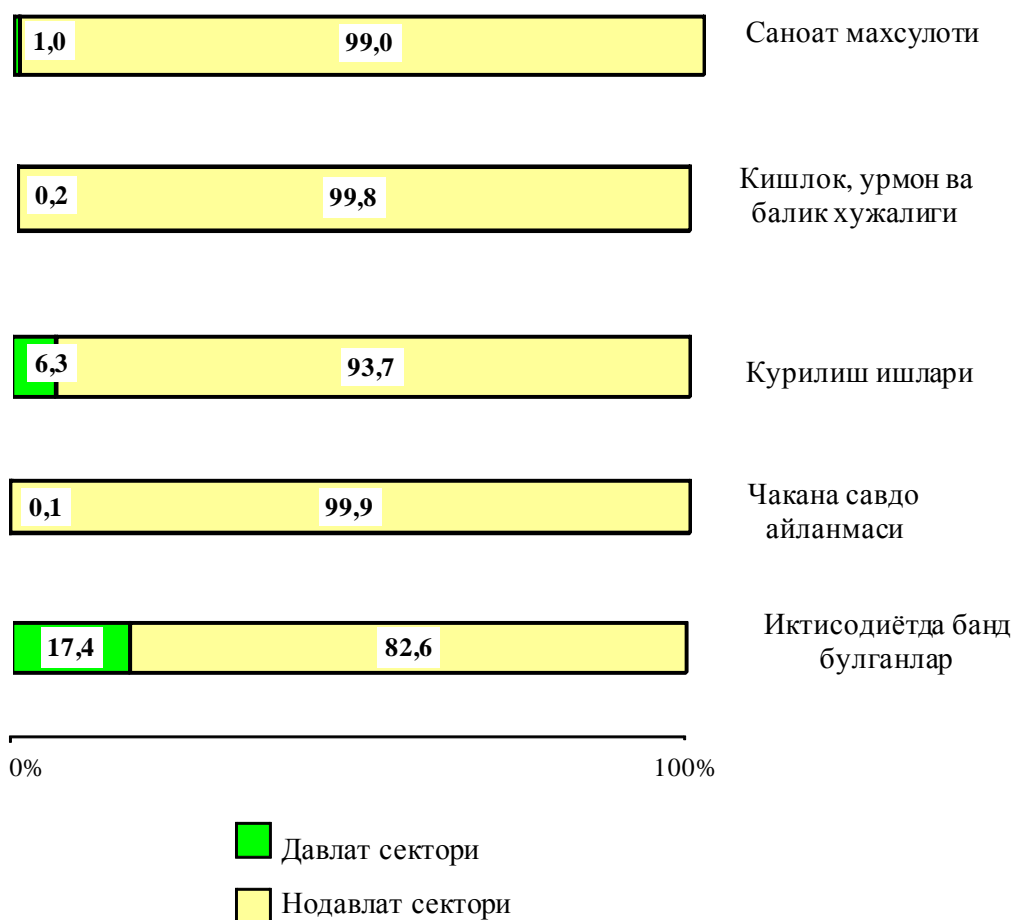
2017 йил январь-мартда жами 772 та янги корхона ва ташкилотлар рўйхатга олинган (шундан кичик бизнес субъектлари - 754 та). Уларнинг асосий қисми Термиз шаҳри (вилоят бўйича рўйхатга олинган жами корхона ва ташкилотларнинг (19,8 фоизи), Денов (11,0 фоиз), Шўрчи (10,1 фоиз), Жарқўрғон (8,4 фоиз), Термиз (7,0 фоиз) туманларига тўғри келди.

Иқтисодий фаолият турлари бўйича янги рўйхатга олинган корхона ва ташкилотларнинг 24,6 фоизи савдо, 17,4 фоизи саноат ва 11,1 фоизи қурилиш соҳаларига тўғри келади.

Ҳисобот даврида 213 та корхона ва ташкилотлар фаолияти тугатилган бўлиб, улардан 19 таси (жами фаолияти тугатилганларнинг 8,9 фоизи) ихтиёрий тугатилиш тартибини қўллаш орқали тугатилган.

2017 йил январь-мартда иқтисодий фаолият турлари бўйича маҳсулот ишлаб чиқаришда ҳамда аҳоли бандлиги бўйича давлат ва нодавлат секторларининг нисбати қуйидагича ифодаланади:

умумий ҳажмга нисбатан фоиз ҳисобида



## Кичик тадбиркорлик (бизнес)

2017 йил 1 апрель ҳолатига рўйхатга олинган жами кичик тадбиркорлик (бизнес) субъектларининг сони 14523 тани ташкил қилди.

2017 йил январь-мартда ялпи ҳудудий маҳсулотнинг 57,9 фоизи (2016 йил январь-мартда 57,4 фоиз) кичик бизнес субъектлари томонидан ишлаб чиқарилди.

2017 йилнинг январь-мартида кичик тадбиркорлик (бизнес) субъектлари томонидан:

- 801,2 минг нафар кишининг бандлиги таъминланди (жами иқтисодиётда банд бўлганларнинг 81,3 фоизи), шу жумладан банд бўлганларнинг 460,2 минг нафари якка тартибдаги тадбиркор, 173,0 минг нафари кичик корхона ва микрофирмалар ҳиссасига тўғри келди;

- саноат маҳсулоти ишлаб чиқариш ҳажми 259,4 млрд. сўми (жами саноат ишлаб чиқаришининг 53,6 фоизи) ёки 2016 йилнинг январь-мартига нисбатан 9,2 фоизни ташкил қилди;

- 541,9 млрд. сўмлик қишлоқ, ўрмон ва балиқ хўжаликларининг ишлаб чиқарилган (кўрсатилган хизматлар) ташкил қилиб, ўсиш суръати 106,5 фоизни ташкил қилди.

- 183,5 млрд. сўмлик инвестициялар (умумий инвестициялар ҳажмининг 43,4 фоизи) ўзлаштирилди ва 2016 йилнинг январь-мартига нисбатан 14,8 фоизга ўсди;

- 296,6 млрд. сўмлик қурилиш ишлари (қурилиш ишлари умумий ҳажмининг 88,3 фоизи) бажарилди ва 2016 йилнинг январь-мартига нисбатан 11,6 фоизга кўпайди;

- автомобил транспорти юк айланмасининг 7,4 фоизга (вилоят жами автомобил транспорти юк айланмасининг 91,3 фоизи), йўловчи айланмасининг эса 6,3 фоизга (умумий йўловчи айланмасининг 95,2 фоизи) кўпайди;

- чакана товар айланмаси умумий ҳажмининг 93,0 фоизи ёки 1 трлн. 329,3 млрд. сўми (ўсиш 113,8 фоиз) хизматлар умумий ҳажмининг мос равишда 75,7 фоизи ёки 718,8 млрд. сўми (ўсиш 113,4 фоиз) шакллантирилди;

- 18,6 млн. АҚШ доллари (умумий экспорт ҳажмининг 65,5 фоизи) миқдорида маҳсулотлар (товар ва хизматлар) экспорт қилинди, 46,3 млн. АҚШ доллари (умумий импорт ҳажмининг 74,0 бараварга) миқдорида маҳсулотлар (товар ва хизматлар) импорт қилинди.

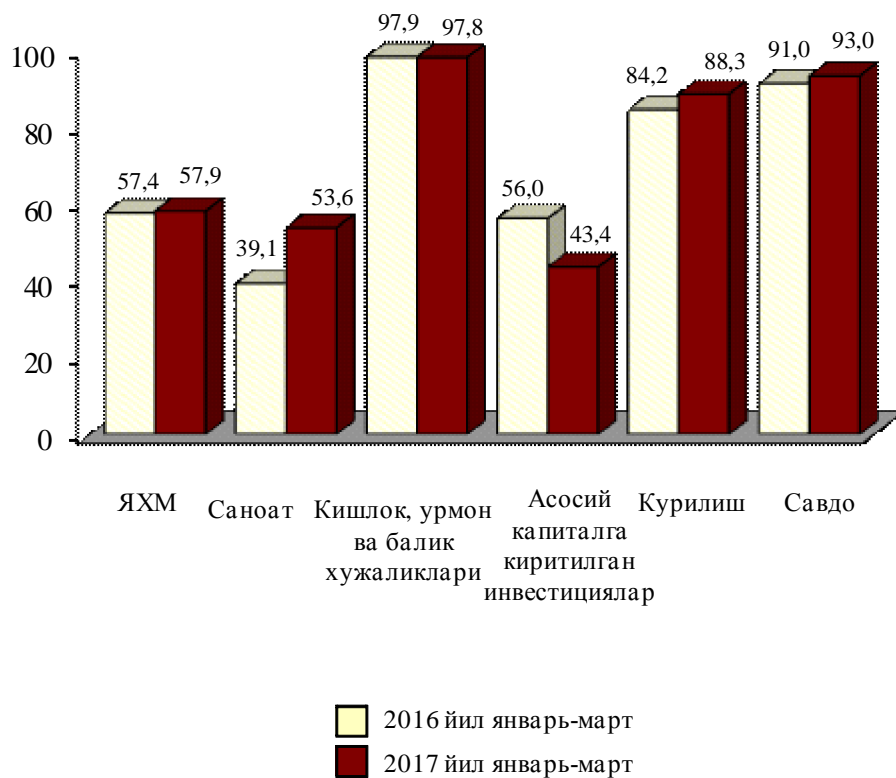
2017 йилнинг январь-мартида кичик тадбиркорлик субъектлари маҳсулоти (ишлар, хизматлар) умумий ҳажмидаги хусусий тадбиркорликнинг (фуқаролар мулки) улуши қуйидагича ифодаланади:

	Кичик тадбиркорлик субъектлари маҳсулоти (иш, хизмат) ҳажми, млрд. сўм	Кичик тадбиркорлик субъектлари маҳсулоти (иш, хизмат) ҳажмида хусусий тадбиркорлик улуши, % ҳисобида
Қишлоқ, ўрмон ва балиқ хўжалиги	542,0	85,7
Саноат	259,4	53,6
Қурилиш	296,6	88,3

	Кичик тадбиркорлик субъектлари маҳсулоти (иш, хизмат) ҳажми, млрд. сўм	Кичик тадбиркорлик субъектлари маҳсулоти (иш, хизмат) ҳажмида хусусий тадбиркорлик улуши, % ҳисобида
Чакана савдо	1329,3	86,3
Юк ташиш, млн. тн.	7,2	62,0
Йўловчи ташиш, млн. киши	115,7	94,6
Экспорт, млн. АҚШ долл.	18,6	0,1
Импорт, млн. АҚШ долл.	46,3	0,2

Ялпи ҳудудий маҳсулот ва иқтисодиёт тармоқлари маҳсулоти (ишлар, хизматлар) умумий ҳажмида кичик тадбиркорлик (бизнес) улушининг ўзгариши қуйидагича ифодаланади:

умумий ҳажмга нисбатан фоиз ҳисобида





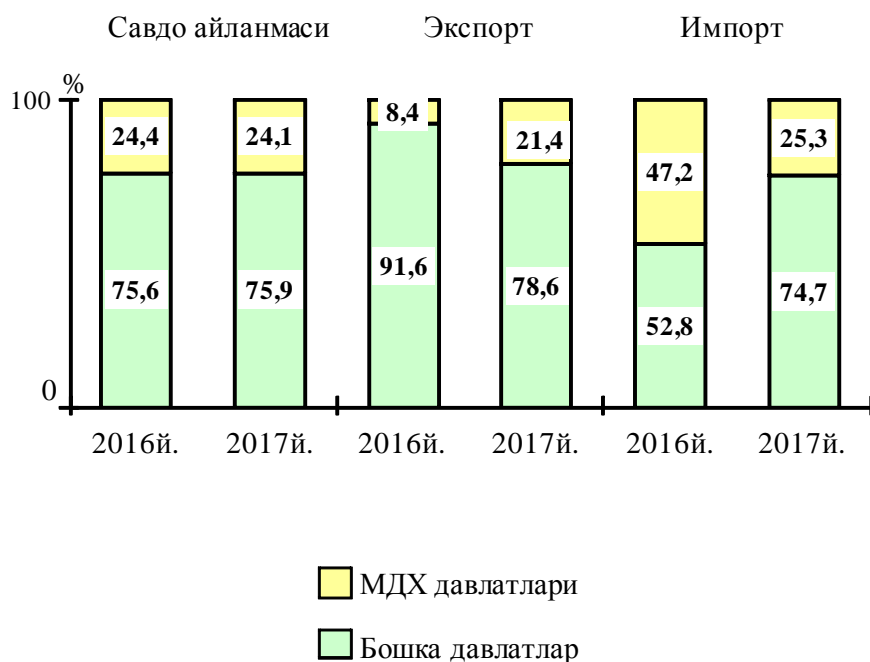
## Ташқи иқтисодий алоқалар

2017 йилнинг январь-мартида ташқи савдо айланмаси 91,2 млн. АҚШ долларини, жумладан 28,4 млн. АҚШ долларини - экспорт операциялари, 62,8 млн. АҚШ долларини - импорт операциялари ташкил этди. Ташқи савдо айланмасининг сальдоси - 34,4 млн. АҚШ долларини ташкил қилди.

2017 йилнинг январь-мартида МДХ ва бошқа давлатлар кесимида вилоятнинг ташқи савдо айланмаси қуйидагича ифодаланади:

	(минг. АҚШ dollari)		2016 йил январь - мартга нисбатан фоиз хисобида
	январь - март		
	2016 й.	2017 й.	
<b>Ташқи савдо айланмаси</b>	<b>60392,5</b>	<b>91142,2</b>	<b>150,9</b>
шу жумладан:			
МДХ давлатлари	14753,0	21959,8	148,8
бошқа давлатлар	45639,5	69182,4	151,6
<b>Экспорт</b>	<b>35447,5</b>	<b>28372,3</b>	<b>80,0</b>
шу жумладан:			
МДХ давлатлари	2981,3	6066,6	2,0 м
бошқа давлатлар	32466,2	22305,7	68,7
<b>Импорт</b>	<b>24945,0</b>	<b>62769,9</b>	<b>2,5 м</b>
шу жумладан:			
МДХ давлатлари	11771,7	15893,2	135,0
бошқа давлатлар	13173,3	46876,7	3,6 м

2017 йил январь-мартда вилоят ташқи савдо айланмасида МДХ ва бошқа давлатларнинг улуши қуйидагича ифодаланади:



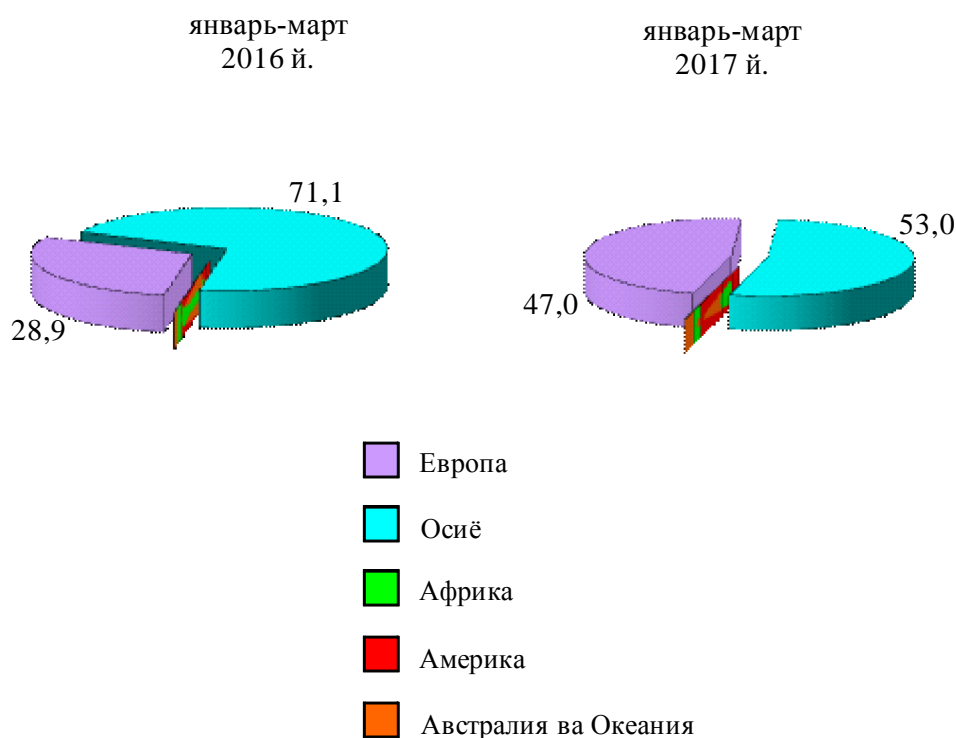
2017 йилнинг январь-мартида вилоят экспорт-импорти таркиби қуйидагича ифодаланади:

	Экспорт ва импортнинг умумий ҳажмидаги улуши, фоиз ҳисобида		Ҳажмидаги ўзгариш, ўтган йилнинг январь-мартига нисбатан фоиз ҳисобида
	2016 йил январь-март	2017 йил январь-март	
<b>Экспорт таркиби</b>	<b>100,0</b>	<b>100,0</b>	<b>80,0</b>
пахта толаси	33,9	5,5	13,0
озиқ-овқат маҳсулотлари	33,1	77,2	187,2
энергия манбалари маҳсулотлари	-	1,0	-
машина ва ускуналар	0,01	-	-
хизматлар	23,2	2,0	6,8
бошқалар	9,8	14,3	116,5
<b>Импорт таркиби</b>	<b>100,0</b>	<b>100,0</b>	<b>2,5 м</b>
озиқ-овқат маҳсулотлари	4,8	8,2	4,3 м

	Экспорт ва импортнинг умумий ҳажмидаги улуши, фоиз ҳисобида		Ҳажмидаги ўзгариш, ўтган йилнинг январь-мартига нисбатан фоиз ҳисобида
	2016 йил январь-март	2017 йил январь-март	
кимё маҳсулотлари ва ундан тайёрланган буюмлар	4,9	7,6	3,9 м
энергия манбалари маҳсулотлари	0,9	0,1	34,2
қора ва рангли металллар	43,8	18,9	108,4
машина ва ускуналар	41,7	58,7	3,5 м
бошқалар	3,9	6,5	4,2 м

Ташқи савдо айланмасининг қитъалар бўйича таркиби:

умумий ҳажмга нисбатан фоиз ҳисобида



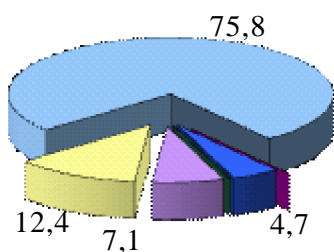
2017 йилнинг январь-мартида вилоят ташқи савдо айланмасида катта улушга эга бўлган давлатлар билан товар айланмаси:

	Вилоят товар айланмасида улуши, фоиз ҳисобида	2016 йил январ-мартига нисбатан фоиз ҳисобида
Литва	24,6	-
Афғонистон	14,9	146,4
Хитой	14,7	180,6
Россия	13,0	94,5
Қозоғистон	6,6	4,2 м
Эрон	2,7	194,0
Туркия	2,7	124,6
БАА	2,4	30,3 м
Хиндистон	2,2	3,8 м
Украина	2,2	2,8 м
Германия	2,0	57,0 м
Полша	1,5	44,2 м
Покистон	1,3	7,7 м
Чехия	1,1	44,5 м
Израиль	0,9	-
Ироқ	0,7	-
Нидерланды	0,7	-
Франция	0,6	17,4 м
Беларусь	0,6	-
Ж.Корея	0,5	5,1
Бангладеш	0,4	3,0
Қирғизистон	0,4	-
Гонконг	0,3	-
Малайзия	0,3	41,7
Сингапур	0,2	103,3
Бельгия	0,2	-
Италия	0,2	-
Азарбайжон	0,1	98,3
Япония	0,1	70,3 м
Бошқа давлатлар	1,0	5,5

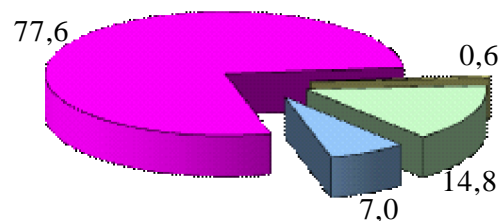
2017 йил январь-мартда МДХ ва бошқа хориж давлатлари билан амалга оширилган ташқи савдо таркиби куйидагича ифодаланади:

### Экспорт

МДХ

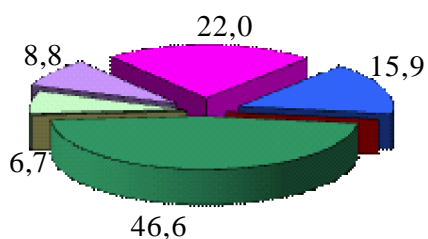


Бошқа хориж давлатлари

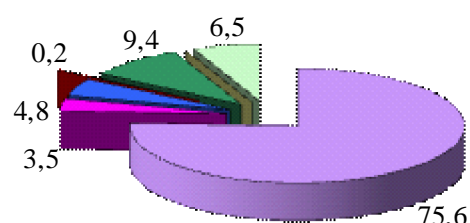


### Импорт

МДХ



Бошқа хориж давлатлари



- Пахта толаси
- Озик-овкат махсулотлари
- Кимё ва пластмасса махсулотлари
- Энергия манбалари
- Кора ва рангли металллар
- Машина ва ускуналар
- Хизматлар
- Бошкалар

## Саноат

2017 йил январь-мартда саноат маҳсулоти ҳажми 483,8 млрд. сўмни ёки 2016 йилга нисбатан ўсиш суръати 80,6 фоизни ташкил этди.

Ҳисобот даврида 238,4 млрд. сўмлик истеъмол товарлари ишлаб чиқарилиб, 2016 йил январь-мартга нисбатан 103,4 фоизни ташкил этди. Жумладан, 147,3 млрд. сўмлик озиқ-овқат, ароқ-вино маҳсулотлари ва пиво, 91,1 млрд. сўмлик ноозиқ-овқат моллари (2016 йил январь-мартга нисбатан мос равишда (102,8 фоиз ва 104,3 фоиз) ишлаб чиқарилди.

Тармоқлараро саноат кооперациясини ривожлантириш, тайёр маҳсулотлар, бутловчи қисмлар ва материаллар ишлаб чиқаришни маҳаллийлаштириш дастурини амалга ошириш доирасида тадбиркорлик субъектлари томонидан 2017 йилнинг январь-март ойларида 0,4 млрд. сўмлик маҳаллийлаштирилган маҳсулот ишлаб чиқарилди.

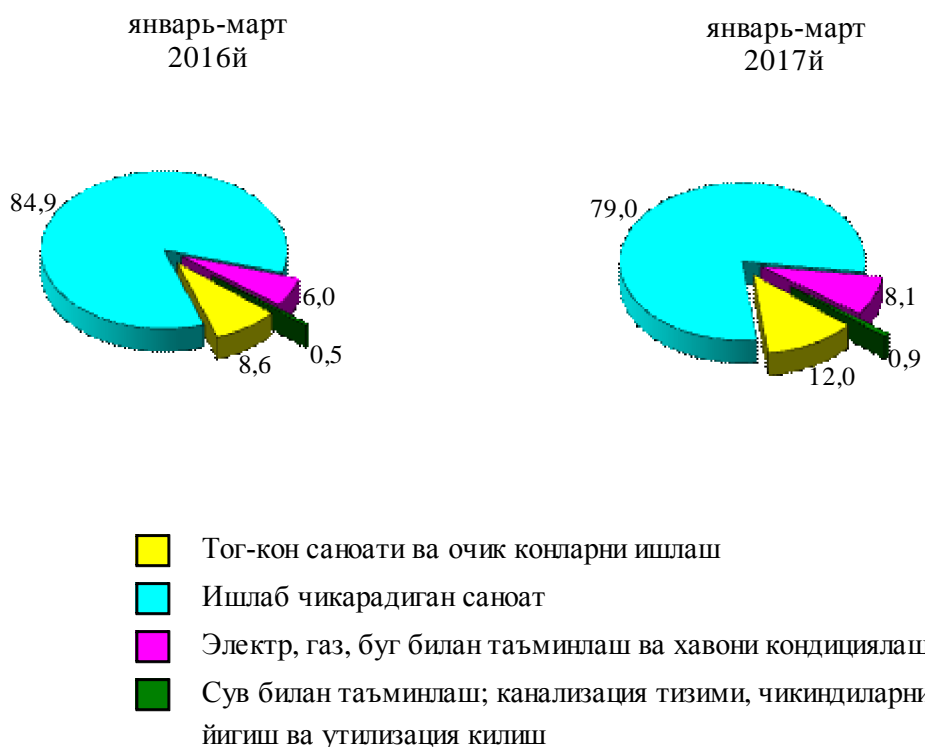
2017 йил январь-мартда иқтисодий фаолият турлари бўйича саноат маҳсулотини ишлаб чиқариш қуйидагича ифодаланади:

	млрд. сўм	ўсиш суръати, фоиз ҳисобида
<b>Иқтисодий фаолиятнинг алоҳида турлари бўйича саноат маҳсулотлари ишлаб чиқариш ҳажми</b>	<b>483,8</b>	<b>80,6</b>
<b>Тоғ- кон саноати ва очиқ конларни ишлаш</b>	<b>57,8</b>	<b>111,4</b>
улардан:		
Кўмир ва лигнит, хом нефт ва табиий газ қазиб олиш	15,4	102,2
бошқалар	42,4	114,8
<b>Қайта ишлаш саноати</b>	<b>381,8</b>	<b>75,0</b>
ундан:		
Озиқ- овқат маҳсулотлари, ичимликлар тамаки маҳсулотлари ишлаб чиқариш	170,3	101,8
Тўқимачилик маҳсулотлари, кийимлар, тери ва унга тегишли маҳсулотлар ишлаб чиқариш	104,3	45,4
Ёғоч ва пўкак буюмлар, поҳол ва тўқиш учун материаллардан буюмлари, қоғоз ва қоғоз маҳсулотлари, мебеллар ишлаб чиқариш	11,8	123,0
Ёзилган материалларни нашр қилиш ва акс эттириш	1,0	110,8
Кокс ва нефтни қайта ишлаш маҳсулотлари ишлаб чиқариш	50,0	91,0
Кимё маҳсулотлари, резина ва пластмасса буюмлар ишлаб чиқариш	3,1	114,9
Асосий фармацевтика маҳсулотлари ва препаратлари ишлаб чиқариш	0,1	185,8

	млрд. сўм	ўсиш суръати, фоиз ҳисобида
Бошқа нометалл минерал маҳсулотлар ишлаб чиқариш	4,5	87,5
Металлургия саноати	3,6	113,8
Автотранспорт воситалари, трейлерлар ва ярим прицеплар ишлаб чиқариш ҳамда машина ва ускуналарни таъмирлаш ва ўрнатиш, тайёр металл буюмлар ишлаб чиқариш	32,7	92,5
Электр, газ, буғ билан таъминлаш ва ҳавони кондициялаш	39,3	112,7
Сув билан таъминлаш; канализация тизими, чиқиндиларни йиғиш ва утилизация қилиш	4,4	126,7
<b>Истеъмол товарларини ишлаб чиқариш</b>	<b>238,4</b>	<b>103,4</b>
шу жумладан:		
озик-овқат товарлари	147,3	102,8
ноозик-овқат товарлари	91,1	104,3

Иқтисодий фаолият турлари бўйича саноат маҳсулотларини ишлаб чиқариш куйида келтирилган:

умумий ҳажмга нисбатан фоиз ҳисобида



**Иқтисодий фаолият турлари бўйича саноат маҳсулоти  
турларини ишлаб чиқариш**  
(йирик корхоналар бўйича)

	Ўлчов бирлиги	2017 йил январь-март	2016 й. январь-мартга нисбатан %
<b>Тоғ-кон саноати ва очик конларни ишлаш</b>			
Қўнғир кўмир (лигнит)	минг тн.	31,0	102,6
Чақиқ тош (шебень)	минг тн	15,9	140,3
<b>Ишлаб чиқарадиган саноат</b>			
Арок	минг л 100% спирт	425,0	129,6
Узум виноси	минг л	50,0	100,0
Макарон маҳсулотлари ва шу каби хамирдан тайёрланган маҳсулотлар	тн.	120,0	160,0
Биринчи навли ундан тайёрланган буғдой нони, оғирлиги 600 г (буханка)	тн.	24967,0	103,7
Пахта толаси	минг тн.	2,8	7,3
Пахта чигити	минг тн.	4,9	8,4
Пахта тивити (линт)	тн.	0,2	6,9

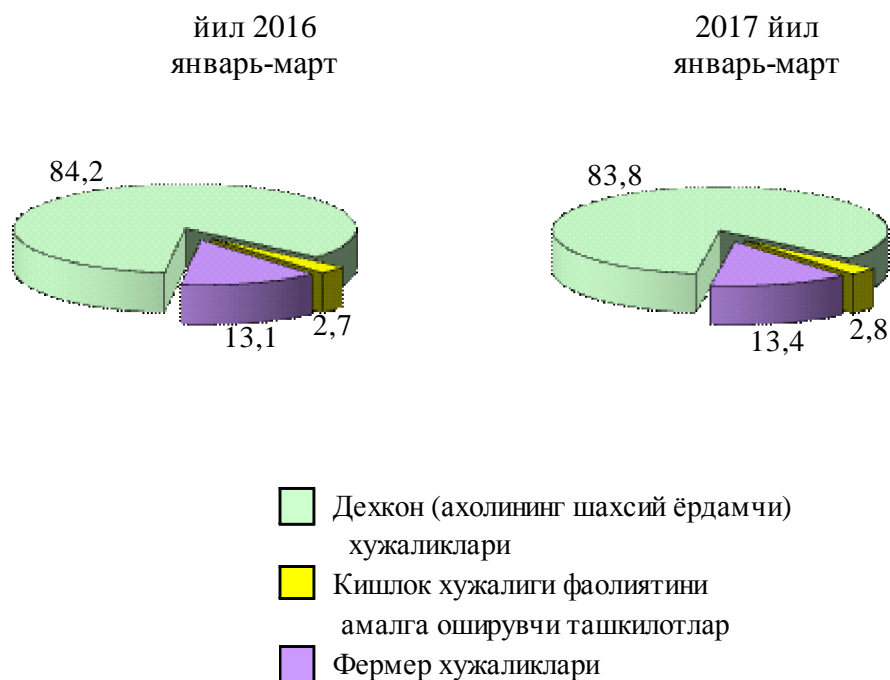
**Қишлоқ, ўрмон ва балиқ  
хўжалиги**

2017 йилнинг январь-мартида ишлаб чиқарилган (кўрсатилган хизматлар) умумий ҳажми 554,1 млрд. сўмни ёки 2016 йилнинг шу даврига нисбатан 106,5 фоизни, шу жумладан, деҳқончилик ва чорвачилик 543,0 млрд. сўмни, овчилик 0,09 млрд. сўмни ва бу соҳаларда кўрсатилган хизматлар ҳажми 6,8 млрд. сўмни, ўрмончилик хўжаликларида 1,9 млрд. сўмни (103,2 фоиз), балиқчилик хўжаликларида 2,3 млрд. сўмни (121,4 фоиз) ташкил қилди.



Қишлоқ хўжалиги маҳсулотлари ишлаб чиқариш ҳажмининг хўжаликлар тоифалари бўйича тақсимланиши қуйидагича ифодаланади:

умумий ҳажмга нисбатан фоиз ҳисобида



**Ҳосил йиғими.** 2017 йил январь-март ойларида барча тоифадаги хўжаликлар томонидан 15405 тонна сабзавот (108,1 фоизга кўп) етиштирилди.

**Чорвачилик.** 2017 йилнинг 1 апрель ҳолатига 2016 йилга нисбатан йирик шохли қорамоллар 104,1 фоизга (жами 839,1 минг бошни ташкил қилди), шу жумладан сигирлар 101,6 фоизга (321,6 минг бош), қўй ва эчкилар 103,0 фоизга (2069,0 минг бош), паррандалар 110,8 фоизга (3297,2 минг бошга) кўпайди.

Барча ҳудудларда чорвачилик маҳсулотлари (гўшт, сут, тухум) ишлаб чиқаришнинг ўсиши асосан деҳқон ва фермер хўжаликлари ҳисобига бўлиб, гўшт ишлаб чиқариш умумий ҳажмида уларнинг улуши 99,0 фоизни, сут ишлаб чиқаришда 99,6 фоизни, тухум ишлаб чиқаришда 73,9 фоизни ташкил этди.

2017 йил 1 апрель ҳолатига чорва моллари ва паррандалар бош сони қуйидагича:

	минг бош	ўсиш суръати, %
<b>Йирик шохли қорамол</b>	<b>839,1</b>	<b>104,1</b>
шу жумладан:		
Фермер хўжаликлари	48,8	97,2
Дехқон (аҳолининг шахсий ёрдамчи) хўжаликлари	780,4	104,5
Қишлоқ хўжалиги фаолиятини амалга оширувчи ташкилотлар	9,9	107,6

	минг бош	ўсиш суръати, %
<b>улардан сигирлар</b>	<b>321,6</b>	<b>101,6</b>
шу жумладан:		
Фермер хўжаликлари	17,2	96,6
Дехқон (аҳолининг шахсий ёрдамчи) хўжаликлари	302,0	101,9
Қишлоқ хўжалиги фаолиятини амалга оширувчи ташкилотлар	2,4	104,3
<b>Куй ва эчкилар</b>	<b>2069,0</b>	<b>103,0</b>
шу жумладан:		
Фермер хўжаликлари	280,2	102,5
Дехқон (аҳолининг шахсий ёрдамчи) хўжаликлари	1719,5	103,8
Қишлоқ хўжалиги фаолиятини амалга оширувчи ташкилотлар	69,3	86,6
<b>Отлар (бош)</b>	<b>14663</b>	<b>100,6</b>
шу жумладан:		
Фермер хўжаликлари	2354	102,1
Дехқон (аҳолининг шахсий ёрдамчи) хўжаликлари	12000	100,3
Қишлоқ хўжалиги фаолиятини амалга оширувчи ташкилотлар	309	103,0
<b>Паррандалар</b>	<b>3297,2</b>	<b>110,8</b>
шу жумладан:		
Фермер хўжаликлари	289,4	145,6
Дехқон (аҳолининг шахсий ёрдамчи) хўжаликлари	2206,3	106,8
Қишлоқ хўжалиги фаолиятини амалга оширувчи ташкилотлар	801,5	112,8

Дехқон (аҳолининг шахсий ёрдамчи) хўжаликларида йирик шохли қорамолларнинг улуши 93,0 фоизни, фермер хўжаликларида эса 5,8 фоизни, шу жумладан, сигирлар мос равишда 93,9 ва 5,3 фоизни, қўй ва эчкилар 83,1 ва 13,5 фоизни, отлар 81,8 ва 16,1 фоизни, паррандалар 66,9 ва 8,8 фоизни ташкил этди.

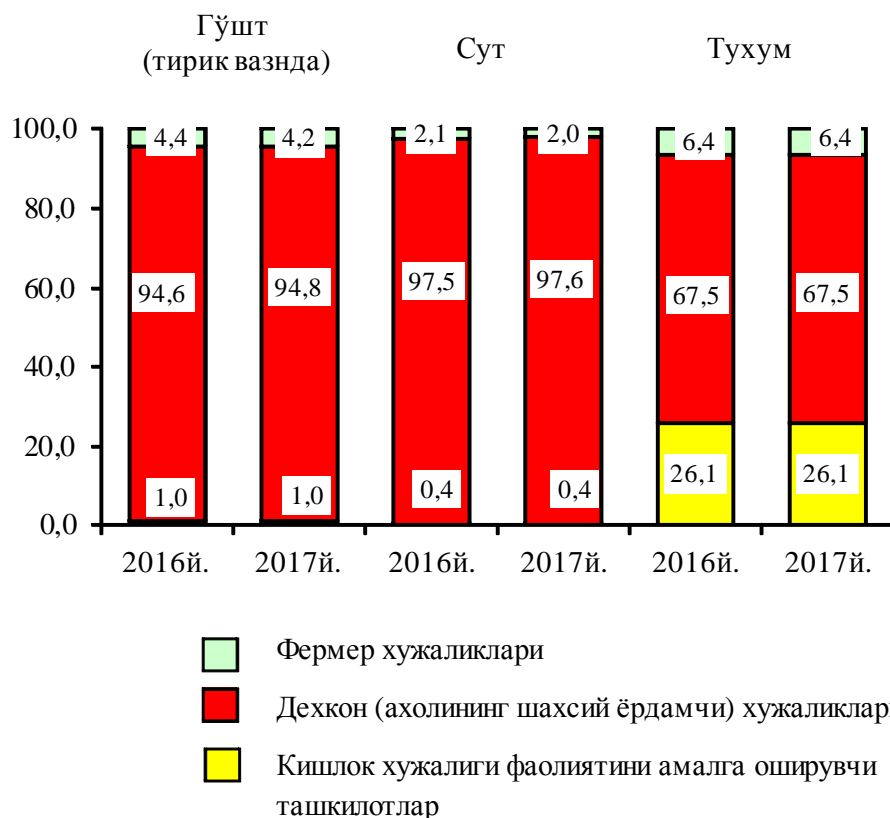
2017 йилнинг январь-мартда барча тоифадаги хўжаликларда тирик вазн ҳисобида 31,6 минг тонна гўшт (2016 йилнинг январь-мартига нисбатан 5,2 фоизга кўп), 131,6 минг тонна сут (6,2 фоизга кўп), 61,2 млн. дона тухум (3,2 фоизга кўп) ишлаб чиқарилди.

2017 йил январь-март ойларида ишлаб чиқарилган чорвачилик маҳсулотлари қуйидагича:

	миқдори	ўсиш суръати, %
<b>Гўшт (тирик вазнда), минг тн.</b>	<b>31,6</b>	<b>105,2</b>
шу жумладан:		
Фермер хўжаликлари	1,3	101,5
Дехқон (аҳолининг шахсий ёрдамчи) хўжаликлари	30,0	105,4
Қишлоқ хўжалиги фаолиятини амалга оширувчи ташкилотлар	0,3	102,3
<b>Сут, минг тн.</b>	<b>131,6</b>	<b>106,2</b>
шу жумладан:		
Фермер хўжаликлари	2,7	103,3
Дехқон (аҳолининг шахсий ёрдамчи) хўжаликлари	128,4	106,2
Қишлоқ хўжалиги фаолиятини амалга оширувчи ташкилотлар	0,5	101,3
<b>Тухум, млн. дона</b>	<b>61,2</b>	<b>103,2</b>
шу жумладан:		
Фермер хўжаликлари	3,9	103,2
Дехқон (аҳолининг шахсий ёрдамчи) хўжаликлари	41,3	103,2
Қишлоқ хўжалиги фаолиятини амалга оширувчи ташкилотлар	16,0	103,4

Чорвачилик маҳсулотлари ишлаб чиқариш таркиби қуйидагича ифодаланади:

ишлаб чиқариш умумий ҳажмига нисбатан фоиз ҳисобида



**Фермер хўжаликлари.** 2017 йилнинг январь-мартида фермер хўжаликлари томонидан ишлаб чиқарилган қишлоқ хўжалиги маҳсулотлари ҳажми 72,1 млрд. сўмни ёки 2016 йилга нисбатан 103,1 фоизни ташкил қилди. Қишлоқ хўжалиги маҳсулотлари умумий ҳажмида фермер хўжалиklarининг улуши 13,0 фоизни ташкил этди.

2017 йил 1 апрел ҳолатига фермер хўжалиklarида 48,8 минг бош йирик шохли қорамол, шу жумладан 17,2 минг бош сигир, 280,2 минг бош қўй ва эчкилар, 2354 бош от, 289,4 минг бош паррандалар мавжуд.

2017 йил январь-март ҳолатига фермер хўжаликлари томонидан ишлаб чиқарилган асосий турдаги қишлоқ хўжалик маҳсулотлари қуйидагича ифодаланади:

	январь-март				2016 январь-мартига нисбатан фоиз ҳисобида
	2016 йил		2017 йил		
	тонна	ишлаб чиқариш умумий ҳажмидаги улуши, фоиз	тонна	ишлаб чиқариш умумий ҳажмидаги улуши, фоиз	
Сабзавот	3642	25,6	3764	24,4	103,3
Гўшт, тирик вазнда	1308	4,4	1327	4,2	101,5
Сут	2629	2,1	2715	2,0	103,3
Тухум, минг дона	3766	6,4	3888	6,4	103,2

## Инвестициялар ва қурилиш

2017 йил январь-мартда вилоятнинг асосий капиталини кўпайтиришга 423,2 млрд. сўм миқдорида инвестициялар киритилди ва 2016 йил январь-мартга нисбатан ўсиш суръати 149,7 фоизни ташкил қилди.

Молиялаштириш манбалари бўйича асосий капиталга киритилган инвестицияларнинг тақсимланиши куйида келтирилган:

	млрд.сўм	ўсиш суръати, %	яқунга нисбатан фоиз
<b>Асосий капиталга киритилган инвестициялар</b>	<b>423,2</b>	<b>149,7</b>	<b>100,0</b>
шу жумладан			
<b>Марказлашган инвестициялар:</b>	<b>110,1</b>	<b>119,3</b>	<b>26,0</b>
бюджет маблағлари	35,2	112,2	8,3
давлат мақсадли фонд маблағлари	12,9	65,5	3,0
тикланиш ва тараққиёт фонди маблағлари	22,8		5,4
хукумат кафолати остида чет эл кредитлари	39,2	111,9	9,3
<b>Марказлашмаган инвестициялар</b>	<b>313,1</b>	<b>164,3</b>	<b>74,0</b>
корхоналарнинг ўз маблағлари	102,8	250,3	24,3
аҳоли маблағлари	155,6	128,9	36,8
тўғридан-тўғри хорижий инвестиция ва кредитлар	15,1	63,6	3,6
тижорат банк кредитлари ва бошқа қарз маблағлари	39,6	694,6	9,3

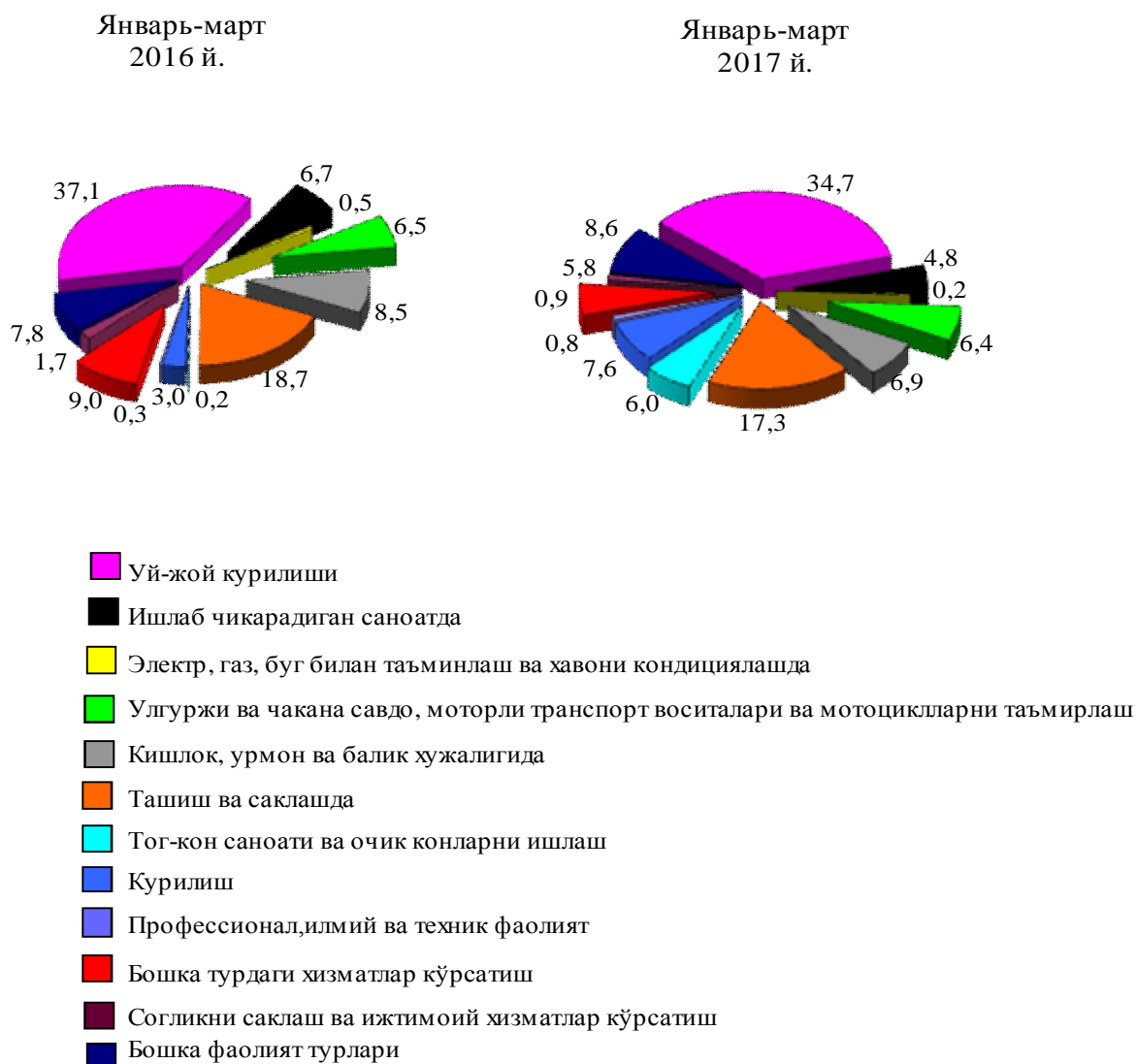
2017 йил январь-мартда асосий капиталга инвестицияларнинг технологик таркиби куйида келтирилган:

	жами	давлат	нодавлат
<b>Жами, млрд. сўм</b>	<b>423,2</b>	<b>84,0</b>	<b>339,2</b>
шу жумладан: умумий ҳажмга нисбатан фоиз кўринишида			
қурилиш-монтаж ишлари	64,8	82,0	60,6
машина, ускуналар, транспорт воситалари ишлаб чиқариш ва хўжалик жиҳозлар	28,9	13,9	32,6
бошқа ҳаражатлар	6,3	4,1	6,8

Асосий капиталга киритилган инвестицияларнинг технологик таркибининг тузилиши 2016 йил январь-мартга нисбатан қурилиш-монтаж ишларнинг улуши 15,8 фоизли пунктга камайган, машина, ускуналар, транспорт воситалари, ишлаб чиқариш ва хўжалик жиҳозлар қиймати улуши 12,4 фоизли пунктга ва бошқа харажатларнинг улуши 3,4 фоизли пунктга кўпайган.

Асосий капиталга киритилган инвестициялар ва кредитларни иқтисодий фаолият турлари бўйича қуйидагича ифодаланади:

умумий ҳажмга нисбатан фоиз ҳисобида



### Ижтимоий соҳа объектларини қуриш

2017 йил январь-мартда умумий майдони 202,5 минг кв.м. бўлган 1738 та (2016 йил январь-мартга нисбатан 116,1 фоиз), шу жумладан қишлоқ жойларида 150,7 минг кв.м. (112,4 фоиз) уй-жой фойдаланишга топширилди. Ноишлаб чиқариш соҳасига киритилган инвестициялар ҳажмидан 146,9 млрд. сўми ёки 71,3 фоизи уй-жой қурилишида ўзлаштирилди.

Соғлиқни сақлаш объектларини қуриш ва реконструкция ишларида 5,2 млрд. сўмлик инвестициялар ўзлаштирилди, бу ноишлаб чиқариш соҳасига йўналтирилган инвестицияларнинг 2,5 фоизини ташкил қилди.

Коммунал қурилиш соҳасида 0,7 км узунликдаги ичимлик суви ишга туширилди, бу 2016 йил январь-мартга нисбатан мос равишда 100,0 фоизни ташкил қилди.

Ичимлик суви тармоқлари қурилишига аҳоли маблағлари ҳисобига 11,2 млн. сўм миқдорида инвестициялар ўзлаштирилди.

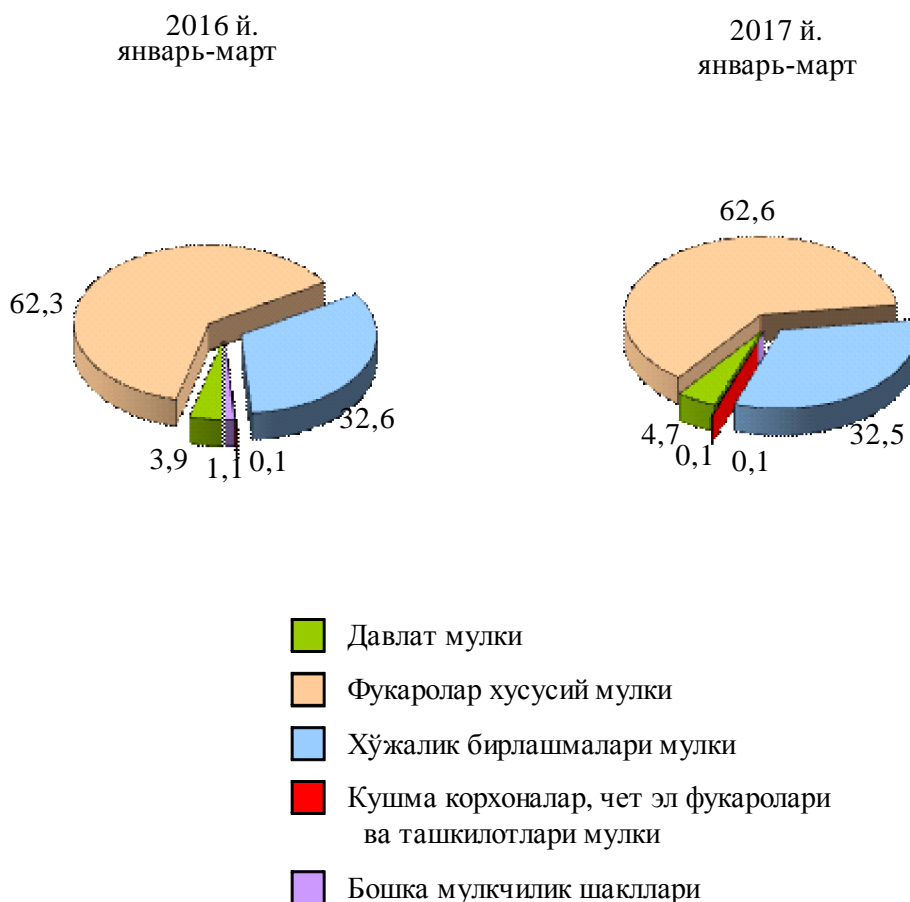
**Қурилиш фаолияти.** 2017 йил январь-мартда 335,9 млрд. сўмлик қурилиш ишлари бажарилиб, 2016 йилнинг шу даврига нисбатан ўсиш суръати 109,9 фоизни ташкил этди.

Қурилиш ишлари умумий ҳажмининг 76,8 фоизи бинолар ва иншоотларни қуриш бўйича қурилиш ишлари, 14,2 фоизи фуқаролик қурилиши объектларини қуриш бўйича қурилиш ишлари ва 9,0 фоизи ихтисослаштирилган қурилиш ишларига тўғри келди. Шу жумладан умумий ҳажмдан 77,8 фоизи янги қурилиш, реконструкция ва кенгайтириш ҳамда техник жиҳатдан қайта жиҳозлашга тўғри келади.

Нодавлат мулкчилик шаклидаги ташкилотлар томонидан 320,0 млрд. сўмлик қурилиш ишлари амалга оширилиб, жами қурилиш ишлари ҳажмидаги улуши 95,3 фоизни (2016 йил январь-мартга нисбатан ўсиш суръати 109,5 фоизни) ташкил қилди.

Мулкчилик шакллари бўйича қурилиш ташкилотларининг ўз кучлари билан бажарган қурилиш ишлари тақсимоти қуйидагича ифодаланади:

умумий ҳажмга нисбатан фоиз ҳисобида



## Транспорт

**Юк ташиш.** 2017 йил январь-мартда барча транспорт турлари томонидан 12,7 млн. тонна юк ташилган бўлиб, бу 2016 йилга нисбатан 104,6 фоизга кўп.

Юк айланмаси барча транспорт турлари томонидан 321,0 млн. тн-км. ни ташкил қилди ва 107,1 фоизга кўпайди.

Юк ташиш ва юк айланмаси транспорт турлари бўйича қуйидагича ифодаланади:

	2017 йил январь-март	2016 йил январь-мартга нисбатан фоиз ҳисобида
Ташилган юк, млн. тн	12,7	104,6
шу жумладан:		
автомобил транспортида	12,7	104,6
Юк айланмаси, млн. тн-км	321,0	107,1
шу жумладан:		
автомобил транспортида	321,0	107,1

Якка тартибдаги тадбиркорларнинг автомобил транспортининг юк айланмаси 2016 йил январь-мартга нисбатан 107,0 фоизга кўпайди ва 274,5 млн. тн-км.ни ташкил қилди. Юк айланмасининг умумий ҳажмида хусусий юк ташувчиларнинг улуши 85,5 фоизни ташкил этди (2016 йил январь-мартда 85,7 фоиз).

**Йўловчи ташиш.** 2017 йил январь-мартда барча транспорт турлари томонидан 120,5 млн. киши ташилган бўлиб, бу кўрсаткич 2016 йилга нисбатан 103,8 фоизга кўпайган. Йўловчи ташиш айланмаси ушбу даврда 106,1 фоизга кўпайиб, 1134,4 млн. йўловчи-км. ни ташкил қилди.

Транспорт турлари бўйича йўловчи ташиш ва йўловчи айланмаси қуйидагича ифодаланади:

	2017 йил январь-март	2016 йил январь-мартга нисбатан фоиз ҳисобида
Транспортда ташилган йўловчилар, млн. киши	120,5	103,8
шу жумладан, автомобил транспортида	120,5	103,8
Йўловчи айланмаси, млн. йўловчи-км	1134,4	106,1
шу жумладан, автомобил транспортида	1134,4	106,1



Хусусий йўловчи ташувчилар автомобил транспортида йўловчи айланмаси 2016 йил январь-мартга нисбатан 105,9 фоизга кўпайди ва 1007,5 млн. йўловчи-км.ни ташкил қилди. Йўловчи айланмасининг умумий ҳажмида хусусий йўловчи ташувчиларнинг улуши 88,8 фоизни ташкил этди (2016 йил январь-мартда 89,0 фоиз).

## Товарлар ва хизматлар бозори

2017 йил январь-мартда чакана товар айланмаси 1 трлн. 428 млрд. 737,8 млн. сўмни ташкил этди ва ўтган йилнинг шу даврига нисбатан 12,5 фоизга ўсди.

Хўжалик юритувчи субъектларнинг мулкчилик шакллари бўйича чакана товар айланмаси қуйидагича ифодаланади:

	млрд. сўм	2016 йил январь-мартга нисбатан фоиз ҳисобида	Яқунга нисбатан фоиз ҳисобида
<b>Жами</b>	<b>1428,7</b>	<b>112,5</b>	<b>100,0</b>
шу жумладан мулкчилик шакллари бўйича:			
давлат мулки	0,7	86,6	0,1
нодавлат мулки	1428,0	112,5	99,9

Савдо корхоналарининг чакана савдо айланмаси ҳажми 2017 йил январь-мартда 99,5 млрд. сўмни ташкил қилиб, ўтган йилнинг шу даврига нисбатан 96,9 фоизга ошган.

Якка тартибдаги тадбиркорликнинг жами чакана савдо ҳажми жорий йилнинг январь-март ойларида 1197,1 млрд. сўмни ташкил этиб, ўтган йилга нисбатан 115,5 фоизга ошган.

2017 йил январь-мартда чакана савдо айланмаси таркиби қуйидагича ифодаланади:

	млрд. сўм	2016 йил январь-мартга нисбатан фоиз ҳисобида	Яқунга нисбатан фоиз ҳисобида
<b>Чакана товар айланмаси</b>	<b>1428,7</b>	<b>112,5</b>	<b>100,0</b>
шу жумладан:			
савдо корхоналари	99,5	96,9	7,0
Якка тартибдаги тадбиркорлик	1197,1	115,5	83,7
уюлмаган сектор (ташкил этилмаган савдо фаолияти)	132,1	100,5	9,3

Умумий овқатланиш соҳасининг товар айланмаси 21,3 млрд. сўмга етди ёки 2016 йил январь-мартга нисбатан 117,2 фоизга ўсди.

Чакана савдо (умумовқатланиш фаолиятини қўшган ҳолда) аҳоли жон бошига нисбатан ҳисоблаганда 121,7 фозга ошди ва 579,1 минг сўмни ташкил этди (2016 йил январь-март ойиларида 475,9 минг сўмни ташкил этган).

2017 йил январь-мартда бозор хизматлари ишлаб чиқаришнинг иқтисодий фаолият турлари бўйича ҳажми 950,1 млрд. сўмни ташкил қилди, шу жумладан қишлоқ жойларида 309,0 млрд. сўм ёки умумий кўрсатилган хизматлар ҳажмининг 32,5 фоизини ташкил қилди. 2016 йил январь-мартга нисбатан ўсиш 113,9 фоизни ташкил этди.

Бозор хизматлари ишлаб чиқаришнинг иқтисодий фаолият турлари бўйича тақсимланиши 2017 йилнинг январь-мартда қуйидагича ифодаланади:

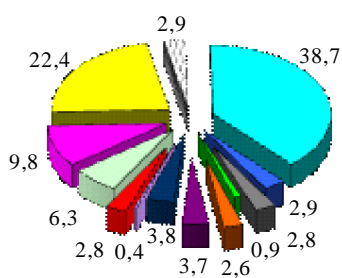
	млрд. сўм	2016 йил январь-мартга нисбатан фоиз ҳисобида	яқунга нисбатан фоиз ҳисобида
<b>Жами хизматлар</b>	<b>950,1</b>	<b>113,9</b>	<b>100,0</b>
Шу жумладан хизмат турлари бўйича:			
алоқа ва ахборотлаштириш хизмати	59,9	102,7	6,3
молиявий хизматлар	93,3	134,2	9,8
транспорт хизмати	213,1	114,5	22,4
шу жумладан автотранспорт хизматлари	207,9	114,6	21,9
яшаш ва овқатланиш хизматлари	27,6	112,5	2,9
савдо хизматлари	368,0	111,7	38,7
кўчмас мулк билан боғлиқ бўлган хизматлар	28,0	112,0	2,9
таълим соҳасидаги хизматлар	26,7	106,0	2,8
соғлиқни сақлаш соҳасидаги хизматлар	8,5	113,1	0,9
ижара ва прокат хизматлари	25,0	114,1	2,6
компьютерларни ва маиший товарларни таъмирлаш хизматлари	34,8	113,2	3,7
бошқа шахсий хизматлар	36,0	111,6	3,8

	млрд. сўм	2016 йил январь-мартига нисбатан фоиз ҳисобида	яқунга нисбатан фоиз ҳисобида
меъморчилик, муҳандислик изланишлари, техник синовлар ва таҳлил соҳасидаги хизматлар	3,8	113,9	0,4
бошқа турдаги хизматлар	25,4	120,3	2,8

Хизматлар таркибида энг катта улуш савдо хизматлари (жами хизматларнинг 38,7 фоизи), транспорт (22,4 фоизи) хизматларига тўғри келди.

Шунингдек, молиявий хизматлар (134,2 фоиз), бошқа хизматлар (120,3 фоиз), транспорт хизматлар (114,5 фоиз) ва ижара ва прокат хизматлар (114,1 фоиз) ўсиш суръати юқори бўлди.

2017 йил январь-мартида бозор хизматлари ишлаб чиқаришнинг иқтисодий фаолият турлари қуйидагича:



- Алоқа ва ахборотлаштириш хизмати
- Молиявий хизматлар
- Транспорт хизмати
- Яшаш ва овқатланиш хизматлари
- Савдо хизматлари
- Кучмас мулк билан боғлиқ бўлган хизматлар
- Таълим соҳасидаги хизматлар
- Согликни сақлаш соҳасидаги хизматлар
- Ижара ва прокат хизматлари
- Компьютерларни ва маиший товарларни таъмирлаш хизматлари
- Бошқа шахсий хизматларлуги
- Меъморчилик, муҳандислик изланишлари, техник синовлар ва таҳлил соҳасидаги хизматлар
- Бошқа турдаги хизматлар

## Демография ва меҳнат бозори

Дастлабки маълумотларга кўра, 2017 йил 1 апрель ҳолатига вилоятда доимий аҳоли сони 2472,3 минг кишини ташкил қилди ва йил бошидан 10,0 минг кишига ёки 0,2 фоизга кўпайди.

Аҳолининг табиий ҳаракати 2017 йил январь-мартда қуйидагича ифодаланади:

	Киши			Ҳар 1000 кишига	
	2016 й.	2017 й. <sup>1)</sup>	ўсиш, камайиш (-)	2016 й.	2017 й. <sup>1)</sup>
Туғилганлар	13426	13424	-2	22,3	22,1
Ўлганлар	2279	2669	390	3,8	4,4
шу жумладан бир ёшгача болалар 1000 туғилган болаларга нисбатан	114	136	22	8,5	10,1
Табиий ўсиш	11147	10755	-392	18,5	17,7
Никоҳлар	3856	4121	265	6,4	6,8
Ажралишлар	345	424	79	0,6	0,7

**Туғилиш даражаси.** 2017 йилнинг январь-мартда туғилганлар сони 13424 кишини ташкил қилди ва 2016 йилнинг шу даврига нисбатан 2 тага камайди. Туғилиш коэффиценти мос равишда 22,1 промиллени ташкил қилди ва 2016 йилнинг шу даврига (22,3 промилле) нисбатан 0,2 промиллега камайди.

Ўлганлар умумий сонидан 60,9 фоизи қон айланиш тизими касалликларидан, 3,3 фоизи - ўсма касалликларидан, 8,5 фоизи-нафас олиш органлари касалликларидан, 2,4 фоизи - бахтсиз ходиса ва жароҳатлардан вафот этган.

Дастлабки маълумотларга кўра, 2017 йилнинг январь-мартда бир ёшга тўлмаган 136 та болалар ўлими кузатилди. Болалар ўлими коэффиценти 10,1 промиллени ташкил қилди (2016 йилнинг январь-мартда 8,5 промилле).

Бир ёшгача ўлган болаларнинг умумий сонидан 48,5 фоизи перинатал даврда юзага келадиган ҳолатлардан, 27,2 фоизи - нафас олиш органлари касалликларидан, туғма аномалиялардан касалланганлиги сабабли вафот этган.

**Никоҳлар ва ажралишлар.** 2017 йилнинг январь-мартда ФХДЁ органларида 4121 та никоҳлар ва 424 та ажралишлар рўйхатга олинди. Минг аҳолига нисбатан 6,8 та никоҳ (2016 йилнинг тегишли даврида - 9,8 та) ва 0,6 та ажралишлар (2016 йилнинг тегишли даврида - 0,7 та) тўғри келади.

**Миграция.** Дастлабки маълумотларга кўра, 2017 йилнинг январь-мартда вилоят бўйича кўчиб келганлар сони 3330 кишини, шу давр мобайнида кўчиб кетганлар сони эса

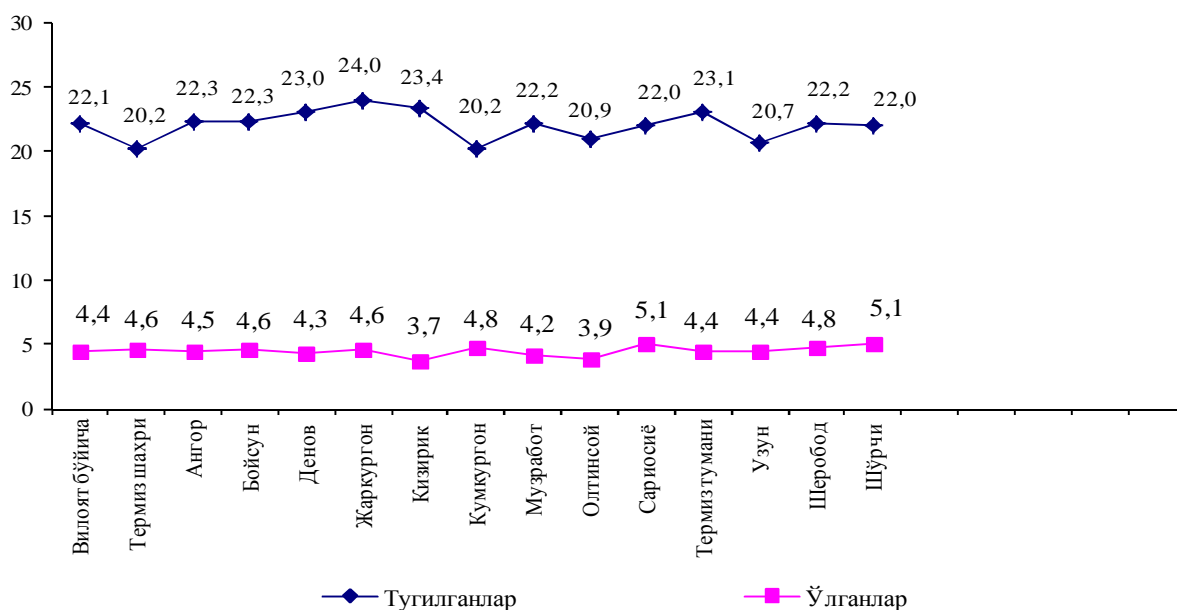
<sup>1)</sup> дастлабки маълумот

4069 кишини ташкил қилди. Миграция қолдиғи минус 739 кишига (2016 йилнинг шу даврида - минус 343 киши) тенг бўлди.

Энг катта минус қолдиқлар Денов (минус 242), Жарқўрғон (минус 197), Шеробод (минус 160) ва Шўрчи (минус 110) туманларида кузатилди.

Аҳолининг табиий ҳаракати 2017 йил январь-мартда қуйидагича ифодаланади:

ҳар 1000 кишига



**Меҳнат ресурсларининг сони** дастлабки маълумотларга кўра, 2017 йил январь-март ойларида 1415,6 минг кишини ёки вилоят доимий аҳолисининг 57,2 фоизини ташкил қилди.

2017 йил январь-мартда бандликка кўмаклашувчи марказларига ишга жойлаштиришда ёрдам беришни сўраб, 2467 нафар фуқаро мурожаат қилди. Иш қидириб мурожаат этганлар Денов (325 кишига), Узун (238 кишига), Жарқўрғон (224 кишига) туманларида кўп.

Бандликка кўмаклашувчи марказларига мурожаат қилган фуқаролардан 2152 нафари ишга жойлаштирилди. Айниқса, ушбу кўрсаткич Денов (299 киши), Жарқўрғон (217 киши), Узун (205 киши) ва Сариосиё (196 киши) туманларида юқори даражада бўлди.

Бандликка кўмаклашувчи марказлари орқали ишга жойлаштирилган фуқаролар сони қуйидагича ифодаланади:

(киши)



■ 2016 йил январь-март  
■ 2017 йил январь-март