

## Асосий иқтисодий кўрсаткичлар

	Млрд. сўм	2016 йил январь-июнга нисбатан фоиз ҳисобида
<b>Ялпи ҳудудий маҳсулот</b>	<b>4244,8</b>	<b>104,8</b>
Саноат маҳсулоти	1003,9	90,6
Истеъмол товарлари	546,6	104,0
Қишлоқ, ўрмон ва балиқ хўжалиги	2369,6	106,3
Асосий капиталга киритилган инвестициялар	1306,0	138,4
Қурилиш ишлари	885,6	108,4
Юк айланмаси млн. тн-км.	1064,0	105,5
Йўловчи айланмаси млн. йўловчи-км.	3166,5	105,3
Чакана товар айланмаси	3307,0	111,2
Хизматлар, жами	2016,9	110,3
Ташқи савдо айланмаси млн. АҚШ долл.	184,2	150,5
Экспорт	69,4	91,5
Импорт	114,8	2,5 м
Сальдо (+;-)	-45,4	x

## Ялпи худудий маҳсулот ишлаб чиқариш

Дастлабки маълумотларга кўра, 2017 йил январь-июнда ишлаб чиқарилган ялпи худудий маҳсулотнинг (ЯХМ) ҳажми 4244,8 млрд. сўмни ташкил этди ва 2016 йилнинг январь-июнига нисбатан ўсиш суръати 104,8 фоизга тенг бўлди.

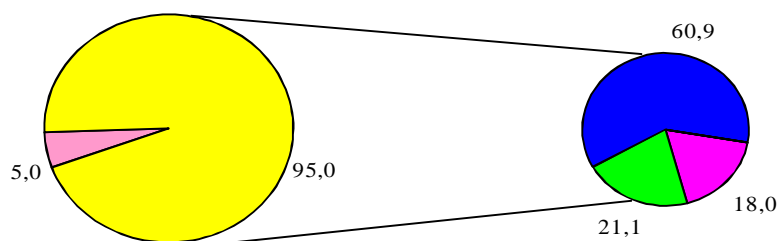
2017 йил январь-июнь ойларида ЯХМ дефлятор индекси 111,0 фоизни ташкил қилди.

Январь-июнь ойларида вилоят ялпи худудий маҳсулотининг иқтисодий фаолият турлари бўйича таркиби куйидагича ифодаланади:

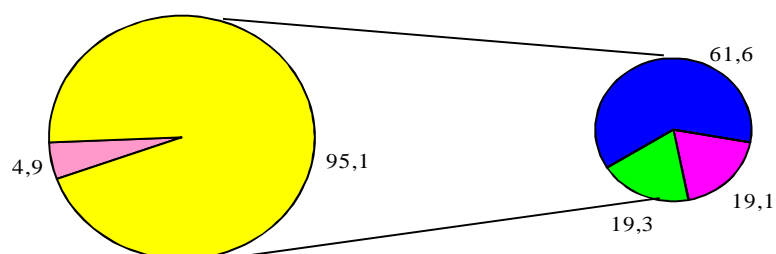
	млрд. сўм		2016 йил январь-июнга нисбатан фоиз ҳисобида
	2016 йил	2017 йил	
<b>I. Ялпи худудий маҳсулот, жами</b>	<b>3649,6</b>	<b>4244,8</b>	<b>104,8</b>
шу жумладан:			
Тармоқларнинг ялпи қўшилган қиймати	3466,7	4034,9	105,1
Маҳсулотларга соф солиқлар	182,9	209,9	99,4
<b>II. Тармоқларнинг ялпи қўшилган қиймати</b>	<b>3466,7</b>	<b>4034,9</b>	<b>105,1</b>
Қишлоқ, ўрмон ва балиқ хўжалиги	625,1	770,6	106,3
Саноат (қурилишни қўшган ҳолда)	730,4	778,9	97,8
саноат	394,3	382,4	88,8
қурилиш	336,1	396,5	108,4
<b>Хизматлар</b>	<b>2111,2</b>	<b>2485,3</b>	<b>107,3</b>
савдо, яшаш ва овқатланиш бўйича хизматлар	401,5	503,1	111,6
ташиш ва сақлаш, ахборот ва алоқа хизматлари	585,5	643,6	106,1
бошқа хизматлари	1124,2	1338,6	106,4

Январь-июнда ялпи ҳудудий маҳсулотнинг тармоқлар таркиби (фоизда):

2016 й.



2017 й.



- Тармоқларнинг ялпи қўшилган қиймати
- Маҳсулотларга соф солиқлар
- Қишлоқ, ўрмон ва балиқ хўжалиги
- Саноат (қурилишни қўшган ҳолда)
- Хизматлар

2017 йилнинг январь-июнь ойларида вилоят ялпи ҳудудий маҳсулотининг ўсиш суръатига асосий таъсири хизматлар (107,3%) тармоқларидаги ялпи қўшилган қиймат ҳиссасига тўғри келмоқда.

ЯҲМ ишлаб чиқариш умумий ҳажмининг 62,9 фоизи кичик тадбиркорлик (бизнес) ҳиссасига тўғри келди ва бу кўрсаткич 2016 йил январь-июнига нисбатан 0,2 фоизли бандга ошди.

2017 йил январь-июнда ялпи ҳудудий маҳсулот ҳажмида хизматлар улуши 61,6 фоиз (2016 йил январь-июнда 60,9 фоиз)ни ташкил қилди.

**Корхоналар ва ташкилотлар  
фаолиятининг умумий  
таърифи**  
(фермер ва деҳқон хўжаликларисиз)

Корхоналар ва ташкилотлар ягона давлат регистри маълумотларига кўра, 2017 йил 1 июль ҳолатига рўйхатга олинган юридик шахслар сони 14625 тани ташкил қилиб, шундан 13824 таси ёки 94,5 фоизи фаолият кўрсатмоқда.

Иқтисодий фаолият турлари бўйича рўйхатга олинган корхона ва ташкилотларнинг асосий қисми савдо 3623 та (24,8 фоизи), саноат 1755 та (12,0 фоизи), қурилиш 1549 та (10,6 фоизи), яшаш ва овқатланиш бўйича хизматлар 1011 та (6,9 фоизи), қишлоқ ва ўрмон хўжалиги 1006 та (6,8 фоизи) соҳаларига тўғри келади.

2017 йилнинг 1 июль ҳолатига рўйхатга олинган ҳамда фаолият кўрсатаётган корхона ва ташкилотлар иқтисодий фаолият турлари бўйича қуйидагича тақсимланади:

	Рўйхатга олинганлар		Фаолият кўрсатаётганлар	
	бирлик	яқунга нисбатан фоизда	бирлик	яқунга нисбатан фоизда
<b>Жами</b>	<b>14625</b>	<b>100,0</b>	<b>13824</b>	<b>100,0</b>
шу жумладан:				
қишлоқ, ўрмон ва балиқ хўжалиги	1006	6,9	884	6,4
саноат	1755	12,0	1691	12,2
қурилиш	1549	10,6	1484	10,7
савдо	3623	24,8	3388	24,5
ташиш ва сақлаш	683	4,7	652	4,7
яшаш ва овқатланиш бўйича хизматлар	1011	6,9	970	7,0
ахборот ва алоқа	255	1,7	234	1,7
соғлиқни сақлаш ва ижтимоий хизматлар кўрсатиш	249	1,7	244	1,8
бошқа турдаги хизматлар кўрсатиш	4494	30,7	4277	30,9

Рўйхатга олинган корхоналар умумий сонининг 82,2 фоизи нодавлат мулки шаклидаги корхоналар, шундан 38,8 фоизи хусусий корхоналар, 0,4 фоизи чет эл сармояси иштирокидаги корхоналар, 0,2 фоизи акциядорлик жамиятлари, 42,8 фоизи бошқа корхоналар улушига тўғри келди.

Рўйхатга олинган хўжалик юритувчи субъектлар - юридик ташкилий - ҳуқуқий шакллари бўйича қуйидагича тақсимланади:

1 июль ҳолатига,  
умумий сонига нисбатан фоиз ҳисобида



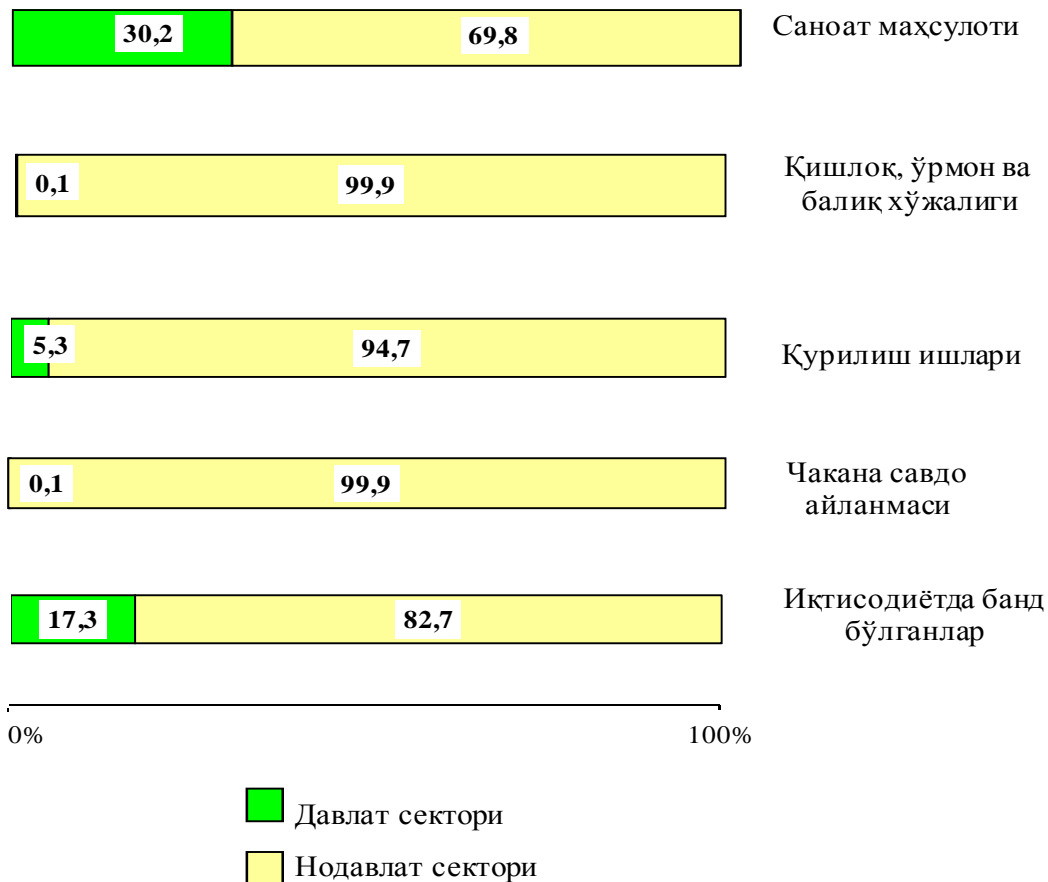
2017 йил январь-июнда жами 1345 та янги корхона ва ташкилотлар рўйхатга олинган (шундан кичик бизнес субъектлари - 1305 та). Уларнинг асосий қисми Термиз шаҳри (вилоят бўйича рўйхатга олинган жами корхона ва ташкилотларнинг 22,2 фоизи), Денов (10,8 фоиз), Шўрчи (9,7 фоиз), Жаркўрғон (8,8 фоиз), Термиз (6,2 фоиз) туманларига тўғри келди.

Иқтисодий фаолият турлари бўйича янги рўйхатга олинган корхона ва ташкилотларнинг 22,6 фоизи савдо, 19,4 фоизи саноат ва 12,8 фоизи қурилиш соҳаларига тўғри келади.

Ҳисобот даврида 689 та корхона ва ташкилотлар фаолияти тугатилган бўлиб, улардан 60 таси (жами фаолияти тугатилганларнинг 8,7 фоизи) ихтиёрий тугатилиш тартибини қўллаш орқали тугатилган.

2017 йил январь-июнда иқтисодий фаолият турлари бўйича маҳсулот ишлаб чиқаришда ҳамда аҳоли бандлиги бўйича давлат ва нодавлат секторларининг нисбати куйидагича ифодаланади:

умумий ҳажмга нисбатан фоиз ҳисобида



## Кичик тадбиркорлик (бизнес)

2017 йил 1 июль ҳолатига рўйхатга олинган жами кичик тадбиркорлик (бизнес) субъектларининг сони 11058 тани ташкил қилди.

2017 йил январь-июнда ялпи ҳудудий маҳсулотнинг 62,9 фоизи (2016 йил январь-июнда 62,7 фоиз) кичик бизнес субъектлари томонидан ишлаб чиқарилди.

2017 йилнинг январь-июнида кичик тадбиркорлик (бизнес) субъектлари томонидан:

- 801,0 минг кишининг бандлиги таъминланди (жами иқтисодиётда банд бўлганларнинг 81,1 фоизи), шу жумладан банд бўлганларнинг 461,4 минг нафари якка тартибдаги тадбиркор, 172,4 минг нафари кичик корхона ва микрофирмалар ҳиссасига тўғри келди;

- саноат маҳсулоти ишлаб чиқариш ҳажми 592,0 млрд. сўми (жами саноат ишлаб чиқаришининг 59,0 фоизи) ёки 2016 йилнинг январь-июнига нисбатан 107,5 фоизни ташкил қилди;

- 2339,3 млрд. сўмлик қишлоқ, ўрмон ва балиқ хўжаликлари маҳсулотлари ишлаб чиқарилган (кўрсатилган хизматлар) бўлиб, ўсиш суръати 106,3 фоизни ташкил қилди.

- 556,8 млрд. сўмлик инвестициялар (умумий инвестициялар ҳажмининг 42,6 фоизи) ўзлаштирилди ва 2016 йилнинг январь-июнига нисбатан 0,5 фоизга кўпайди;

- 754,2 млрд. сўмлик қурилиш ишлари (қурилиш ишлари умумий ҳажмининг 85,2 фоизи) бажарилди ва 2016 йилнинг январь-июнига нисбатан 106,3 фоизни ташкил қилди;

- автомобил транспорти юк айланмаси 5,5 фоизга (вилоят жами автомобил транспорти юк айланмаси 94,1 фоизи), йўловчи айланмаси эса 5,1 фоизга (умумий йўловчи айланмасининг 96,4 фоизи) кўпайди;

- чакана товар айланмаси умумий ҳажмининг 93,2 фоизи ёки 3 трлн. 81,6 млрд. сўми (ўсиш 111,7 фоиз), хизматлар умумий ҳажмининг мос равишда 75,6 фоизи ёки 1524,5 млрд. сўми (ўсиш 108,4 фоиз) шакллантирилди;

- 52,4 млн. АҚШ доллари (умумий экспорт ҳажмининг 75,5 фоизи) миқдориди маҳсулотлар (товар ва хизматлар) экспорт қилинди, 87,1 млн. АҚШ доллари (умумий импорт ҳажмининг 75,9 бараварга) миқдориди маҳсулотлар (товар ва хизматлар) импорт қилинди.

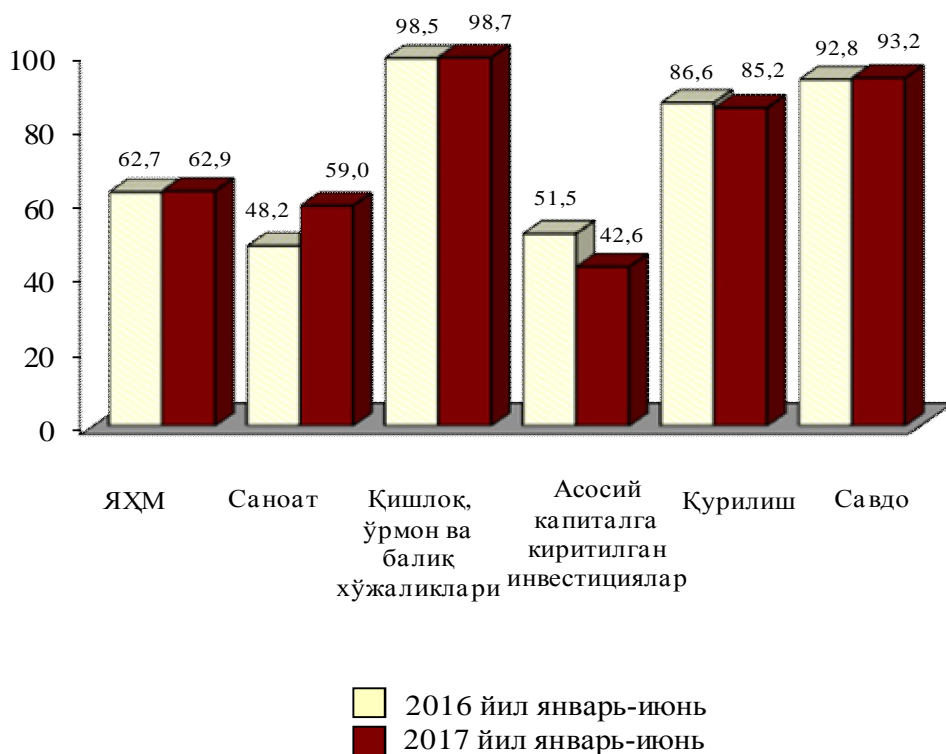
2017 йилнинг январь-июнида кичик тадбиркорлик субъектлари маҳсулоти (ишлар, хизматлар) умумий ҳажмидаги хусусий тадбиркорликнинг (фуқаролар мулки) улуши қуйидагича ифодаланади:

	Кичик тадбиркорлик субъектлари маҳсулоти (иш, хизмат) ҳажми, млрд. сўм	Кичик тадбиркорлик субъектлари маҳсулоти (иш, хизмат) ҳажмида хусусий тадбиркорлик улуши, % ҳисобида
Қишлоқ, ўрмон ва балиқ хўжалиги	2339,3	100,0
Саноат	592,0	59,0

	Кичик тадбиркорлик субъектлари маҳсулоти (иш, хизмат) ҳажми, млрд. сўм	Кичик тадбиркорлик субъектлари маҳсулоти (иш, хизмат) ҳажмида хусусий тадбиркорлик улуши, % ҳисобида
Қурилиш	754,2	85,2
Чакана савдо	3081,6	91,2
Юк ташиш, млн. тн.	26,3	79,4
Йўловчи ташиш, млн. киши	271,2	97,1
Экспорт, млн. АҚШ долл.	52,4	75,5
Импорт, млн. АҚШ долл.	87,1	75,9

Ялпи ҳудудий маҳсулот ва иқтисодиёт тармоқлари маҳсулоти (ишлар, хизматлар) умумий ҳажмида кичик тадбиркорлик (бизнес) улушининг ўзгариши қуйидагича ифодаланади:

умумий ҳажмга нисбатан фоиз ҳисобида





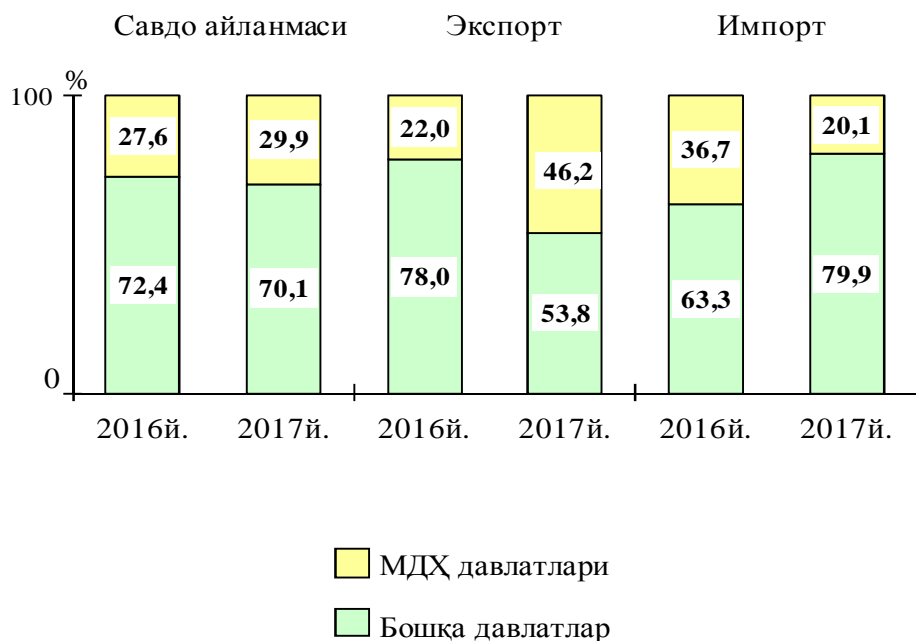
## Ташқи иқтисодий алоқалар

2017 йилнинг январь-июнида ташқи савдо айланмаси 184,2 млн. АҚШ долларини, жумладан 69,4 млн. АҚШ долларини - экспорт операциялари, 114,8 млн. АҚШ долларини - импорт операциялари ташкил этди. Ташқи савдо айланмасининг сальдоси -45,4 млн. АҚШ долларини ташкил қилди.

2017 йилнинг январь-июнида МДХ ва бошқа давлатлар кесимида вилоятнинг ташқи савдо айланмаси қуйидагича ифодаланади:

	(минг АҚШ dollari)		2016 йил январь - июнга нисбатан фоиз ҳисобида
	январь - июнь		
	2016 й.	2017 й.	
<b>Ташқи савдо айланмаси</b>	122341,7	184166,5	150,5
шу жумладан:			
МДХ давлатлари	33774,0	32060,1	192,1
бошқа давлатлар	88567,7	129068,9	145,7
<b>Экспорт</b>	75802,4	69365,5	91,5
шу жумладан:			
МДХ давлатлари	16686,1	55097,6	163,1
бошқа давлатлар	59116,3	37305,4	63,1
<b>Импорт</b>	46539,3	114801,0	2,5 м
шу жумладан:			
МДХ давлатлари	17087,9	23037,5	134,8
бошқа давлатлар	29451,4	91763,5	3,1 м

2017 йил январь-июнда вилоят ташқи савдо айланмасида МДХ ва бошқа давлатларнинг улуши қуйидагича ифодаланади:



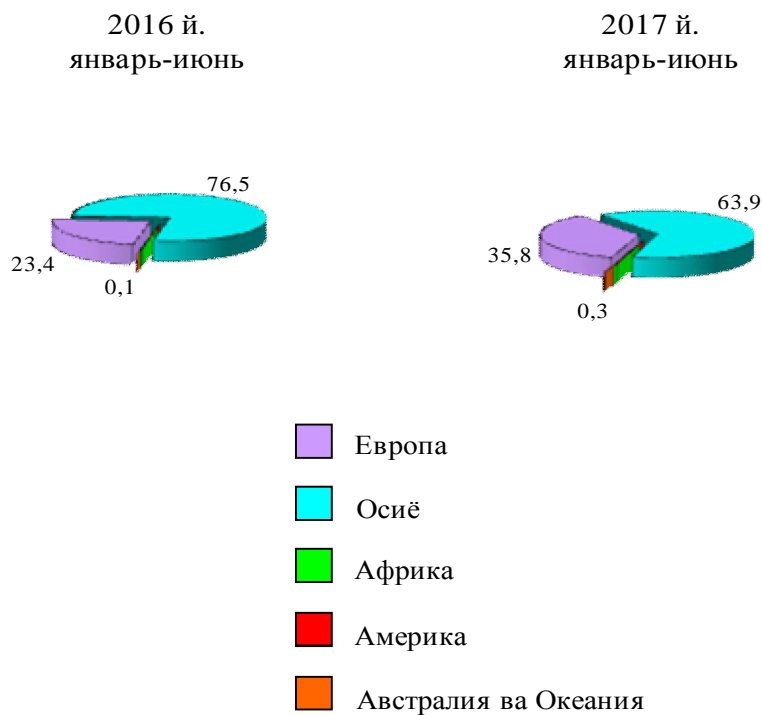
2017 йилнинг январь-июнида вилоят экспорт-импорти таркиби қуйидагича ифодаланади:

	Экспорт ва импортнинг умумий ҳажмидаги улуши, фоиз ҳисобида		Ҳажмидаги ўзгариш, 2016 йилнинг январь-июнига нисбатан фоиз ҳисобида
	2016 йил январь-июнь	2017 йил январь-июнь	
<b>Экспорт таркиби</b>	<b>100,0</b>	<b>100,0</b>	<b>91,5</b>
пахта толаси	19,0	2,7	13,1
озиқ-овқат маҳсулотлари	53,7	81,8	139,3
энергия манбалари маҳсулотлари	0,2	3,5	20,5 м
машина ва ускуналар	-	-	-
хизматлар	20,7	1,6	7,1
бошқалар	6,5	10,4	147,4
<b>Импорт таркиби</b>	<b>100,0</b>	<b>100,0</b>	<b>2,5 м</b>
озиқ-овқат маҳсулотлари	6,8	7,4	2,7 м

	Экспорт ва импортнинг умумий ҳажмидаги улуши, фоиз ҳисобида		Ҳажмидаги ўзгариш, 2016 йилнинг январь-июнига нисбатан фоиз ҳисобида
	2016 йил январь-июнь	2017 йил январь-июнь	
кимё маҳсулотлари ва ундан тайёрланган буюмлар	8,8	10,3	2,9 м
энергия манбалари маҳсулотлари	1,0	0,5	124,5
қора ва рангли металллар	35,7	15,2	105,2
машина ва ускуналар	40,4	58,6	3,6 м
бошқалар	7,3	8,0	2,7 м

Ташқи савдо айланмасининг қитъалар бўйича таркиби:

умумий ҳажмга нисбатан фоиз ҳисобида

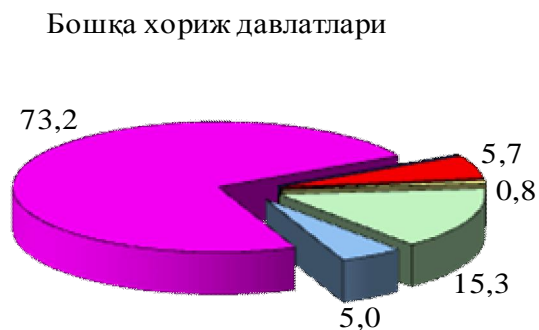
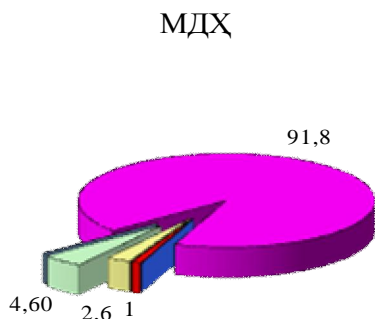


2017 йилнинг январь-июнида вилоят ташқи савдо айланмасида катта улушга эга бўлган давлатлар билан товар айланмаси:

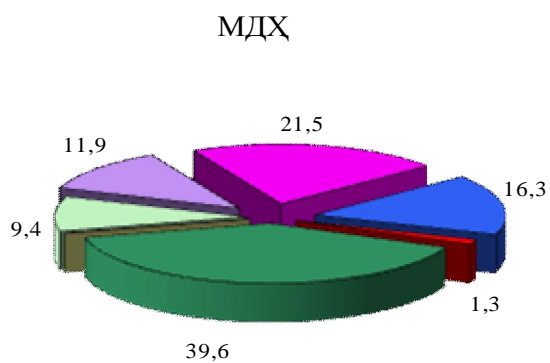
	Вилоят товар айланмасида улуши, фоиз ҳисобида	2016 йил январь-июнига нисбатан фоиз ҳисобида
Хитой	25,2	3,0 м
Россия	14,0	132,1
Литва	12,9	11,4 м
Афғонистон	12,2	96,6
Қозоғистон	12,1	186,7
Туркия	3,4	178,5
Германия	2,0	3,8 м
Ж.Корея	1,9	19,7
Украина	1,6	2,4 м
Эрон	1,5	81,1
Полша	1,4	5,1 м
Хиндистон	1,2	124,4
БАА	1,2	5,0 м
Туркманистон	1,1	13,1 м
Покистон	0,8	155,7
Чехия	0,6	31,2 м
Ироқ	0,6	-
Беларусь	0,6	-
Гонконг	0,6	37,2 м
Израиль	0,5	-
Нидерланды	0,4	-
Франция	0,3	45,9 м
Малайзия	0,3	43,5
Бельгия	0,3	-
Бангладеш	0,2	2,9
Қирғизистон	0,2	80,5
Сингапур	0,2	143,6
Италия	0,1	-
Азарбайжон	0,1	60,7
Бошқа давлатлар	2,5	161,8

2017 йил январь-июнда МДҲ ва бошқа хориж давлатлари билан амалга оширилган ташқи савдо таркиби қуйидагича ифодаланади:

### Экспорт



### Импорт



- Пахта толаси
- Озиқ-овқат маҳсулотлари
- Кимё ва пластмасса маҳсулотлари
- Энергия манбалари
- Қора ва рангли металллар
- Машина ва ускуналар
- Хизматлар
- Бошқалар

## Саноат

2017 йил январь-июнда саноат маҳсулоти ҳажми 1003,9 млрд. сўмни ёки 2016 йилнинг шу даврига нисбатан ўсиш суръати 90,6 фоизни ташкил этди.

Ҳисобот даврида 546,6 млрд. сўмлик истеъмол товарлари ишлаб чиқарилиб, 2016 йил январь-июнига нисбатан 104,0 фоизни ташкил этди. Жумладан, 352,9 млрд. сўмлик озиқ-овқат, ароқ-вино маҳсулотлари ва пиво, 193,7 млрд. сўмлик ноозиқ-овқат моллари (2016 йил январь-июнига нисбатан мос равишда (104,1 фоиз ва 103,8 фоиз) ишлаб чиқарилди.

Тармоқлараро саноат кооперациясини ривожлантириш, тайёр маҳсулотлар, бутловчи қисмлар ва материаллар ишлаб чиқаришни маҳаллийлаштириш дастурини амалга ошириш доирасида тадбиркорлик субъектлари томонидан 2017 йилнинг январь-июнь ойларида 0,8 млрд. сўмлик маҳаллийлаштирилган маҳсулот ишлаб чиқарилди.

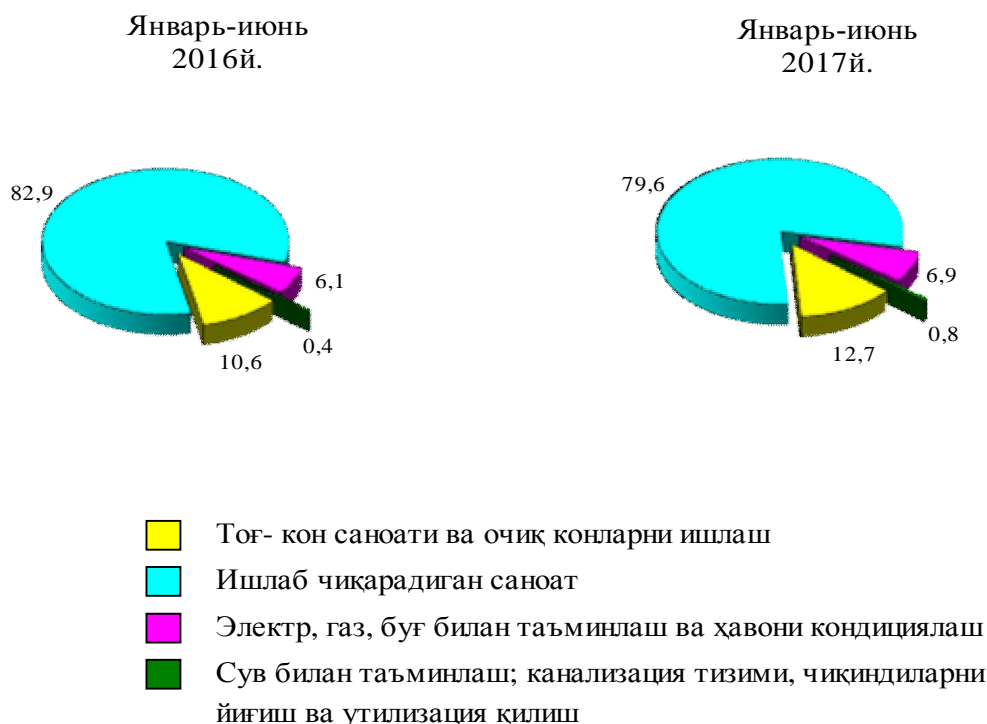
2017 йил январь-июнида иқтисодий фаолият турлари бўйича саноат маҳсулотини ишлаб чиқариш қуйидагича ифодаланади:

	млрд. сўм	ўсиш суръати, фоиз ҳисобида
<b>Иқтисодий фаолиятнинг алоҳида турлари бўйича саноат маҳсулотлари ишлаб чиқариш ҳажми</b>	<b>1003,9</b>	<b>90,6</b>
<b>Тоғ- кон саноати ва очиқ конларни ишлаш улардан:</b>	<b>127,2</b>	<b>115,6</b>
Кўмир ва лигнит, хом нефт ва табиий газ қазиб олиш	31,4	96,5
бошқалар	95,8	112,8
<b>Қайта ишлаш саноати</b>	<b>798,7</b>	<b>86,6</b>
ундан:		
Озиқ- овқат маҳсулотлари, ичимликлар тамаки маҳсулотлари ишлаб чиқариш	400,0	106,8
Тўқимачилик маҳсулотлари, кийимлар, тери ва унга тегишли маҳсулотлар ишлаб чиқариш	176,0	53,4
Ёғоч ва пўкак буюмлар, поҳол ва тўқиш учун материаллардан буюмлари, қоғоз ва қоғоз маҳсулотлари, мебеллар ишлаб чиқариш	25,6	116,3
Ёзилган материалларни нашр қилиш ва акс эттириш	2,8	113,8
Кокс ва нефтни қайта ишлаш маҳсулотлари ишлаб чиқариш	100,9	104,3
Кимё маҳсулотлари, резина ва пластмасса буюмлар ишлаб чиқариш	6,0	117,5
Асосий фармацевтика маҳсулотлари ва препаратлари ишлаб чиқариш	0,1	130,1

	млрд. сўм	ўсиш суръати, фоиз ҳисобида
Бошқа нометалл минерал маҳсулотлар ишлаб чиқариш	15,2	92,8
Металлургия саноати	10,0	109,5
Автотранспорт воситалари, трейлерлар ва ярим прицеплар ишлаб чиқариш ҳамда машина ва ускуналарни таъмирлаш ва ўрнатиш, тайёр металл буюмлар ишлаб чиқариш	62,1	104,8
Электр, газ, буғ билан таъминлаш ва ҳавони кондициялаш	69,7	110,1
Сув билан таъминлаш; канализация тизими, чиқиндиларни йиғиш ва утилизация қилиш	8,3	187,8
<b>Истеъмол товарларини ишлаб чиқариш шу жумладан:</b>	<b>546,6</b>	<b>104,0</b>
озик-овқат товарлари	352,9	104,1
ноозик-овқат товарлари	193,7	103,8

Иқтисодий фаолият турлари бўйича саноат маҳсулотларини ишлаб чиқариш куйида келтирилган:

умумий ҳажмга нисбатан фоиз ҳисобида



**Иқтисодий фаолият турлари бўйича саноат маҳсулоти  
турларини ишлаб чиқариш**  
(йирик корхоналар бўйича)

	Ўлчов бирлиги	2017 йил январь-июнь	2016 й. январь-июнига нисбатан %
<b>Тоғ-кон саноати ва очик конларни ишлаш</b>			
Қўнғир кўмир (лигнит)	минг тн.	42,4	97,5
Чақиқ тош (шебень)	минг тн	15,8	58,6
<b>Ишлаб чиқарадиган саноат</b>			
Арок	минг л 100% спирт	990,0	112,9
Ўзум виноси	минг л	0,4	361,1
Макарон маҳсулотлари ва шу каби хамирдан тайёрланган маҳсулотлар	тн.	260,0	123,8
Биринчи навли ундан тайёрланган буғдой нони, оғирлиги 600 г (буханка)	тн.	54868,0	103,2
Пахта толаси	минг тн.	2,8	6,5
Пахта чигити	минг тн.	4,9	7,6
Пахта тивити (линт)	тн.	0,2	6,8

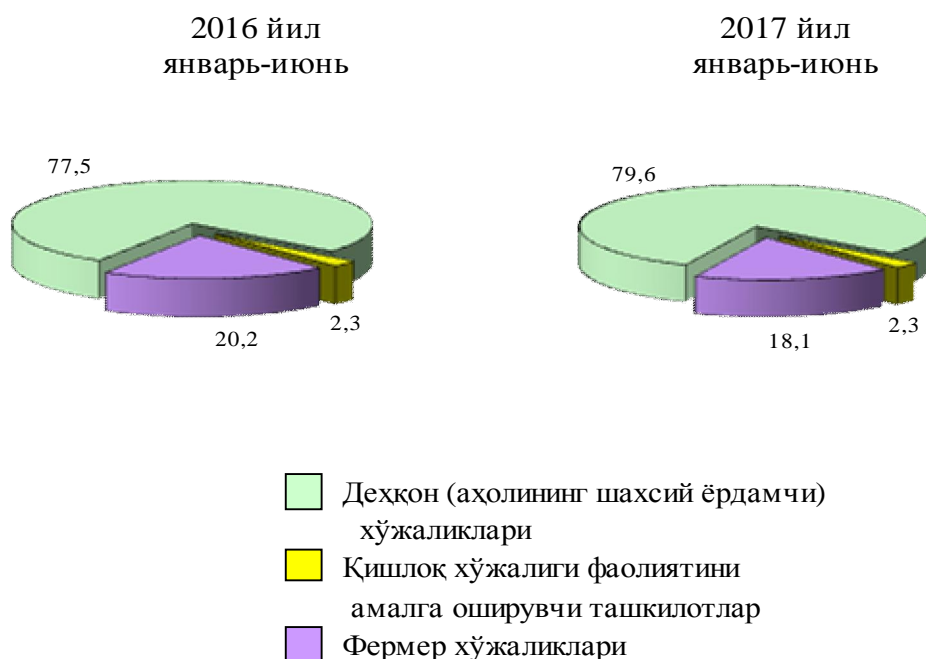
**Қишлоқ, ўрмон ва балиқ  
хўжалиги**

2017 йилнинг январь-июнида ишлаб чиқарилган (кўрсатилган хизматлар) умумий ҳажми 2369,6 млрд. сўмни ёки 2016 йилнинг шу даврига нисбатан 106,3 фоизни, шу жумладан, деҳқончилик ва чорвачиликда 2330,7 млрд. сўмни, овчиликда 0,2 млрд. сўмни ва бу соҳаларда кўрсатилган хизматлар ҳажмида 29,6 млрд. сўмни, ўрмончилик хўжаликларида 4,3 млрд. сўмни (102,4 фоиз), балиқчилик хўжаликларида 4,8 млрд. сўмни (113,5 фоиз) ташкил қилди.



Қишлоқ хўжалиги маҳсулотлари ишлаб чиқариш ҳажмининг хўжаликлар тоифалари бўйича тақсимланиши куйидагича ифодаланеди:

умумий ҳажмга нисбатан фоиз ҳисобида



**Ҳосил йиғими.** 2017 йил январь-июнь ойларида барча тоифадаги хўжаликлар томонидан 191185 тонна картошка (97,5 фоиз), 589745 тонна сабзавот (111,8 фоиз), 44346 тонна полиз (104,2 фоиз), 72713 тонна мева (104,3 фоиз) ва 10840 тонна узум (103,8 фоиз) етиштирилди.

**Чорвачилик.** 2017 йил 1 июль ҳолатига 2016 йилнинг шу дарига нисбатан йирик шохли қорамоллар 105,8 фоизга (жами 849,2 минг бошни ташкил қилди), шу жумладан сигирлар 100,3 фоизга (320,3 минг бош), кўй ва эчкилар 103,0 фоизга (2138,5 минг бош), паррандалар 110,0 фоизга (3550,5 минг бошга) кўпайди.

Барча ҳудудларда чорвачилик маҳсулотлари (гўшт, сут, тухум) ишлаб чиқаришнинг ўсиши асосан деҳқон ва фермер хўжаликлари ҳисобига бўлиб, гўшт ишлаб чиқариш умумий ҳажмида уларнинг улуши 99,3 фоизни, сут ишлаб чиқаришда 99,7 фоизни, тухум ишлаб чиқаришда 73,5 фоизни ташкил этди.

2017 йил 1 июль ҳолатига чорва моллари ва паррандалар бош сони куйидагича:

	минг бош	ўсиш суръати, %
<b>Йирик шохли қорамол</b>	<b>849,2</b>	<b>105,8</b>
шу жумладан:		
Фермер хўжаликлари	50,7	100,8

	минг бош	ўсиш суръати, %
Дехқон (аҳолининг шахсий ёрдамчи) хўжаликлари	788,5	106,2
Қишлоқ хўжалиги фаолиятини амалга оширувчи ташкилотлар	10,0	101,0
<b>улардан сигирлар</b>	<b>320,3</b>	<b>100,3</b>
шу жумладан:		
Фермер хўжаликлари	18,1	101,1
Дехқон (аҳолининг шахсий ёрдамчи) хўжаликлари	300,1	100,2
Қишлоқ хўжалиги фаолиятини амалга оширувчи ташкилотлар	2,1	105,0
<b>Куй ва эчкилар</b>	<b>2138,5</b>	<b>103,0</b>
шу жумладан:		
Фермер хўжаликлари	325,1	107,4
Дехқон (аҳолининг шахсий ёрдамчи) хўжаликлари	1758,1	103,6
Қишлоқ хўжалиги фаолиятини амалга оширувчи ташкилотлар	55,3	71,6
<b>Отлар (бош)</b>	<b>14336</b>	<b>97,2</b>
шу жумладан:		
Фермер хўжаликлари	2534	106,0
Дехқон (аҳолининг шахсий ёрдамчи) хўжаликлари	11466	95,2
Қишлоқ хўжалиги фаолиятини амалга оширувчи ташкилотлар	336	106,7
<b>Паррандалар</b>	<b>3550,5</b>	<b>110,0</b>
шу жумладан:		
Фермер хўжаликлари	300,4	144,8
Дехқон (аҳолининг шахсий ёрдамчи) хўжаликлари	2290,6	105,8
Қишлоқ хўжалиги фаолиятини амалга оширувчи ташкилотлар	959,5	112,0

Дехқон (аҳолининг шахсий ёрдамчи) хўжаликларида йирик шохли қорамолларнинг улуши 92,8 фоизни, фермер хўжаликларида эса 6,0 фоизни, шу жумладан, сигирлар мос равишда 93,7 ва 5,6 фоизни, қўй ва эчкилар 82,2 ва 15,2 фоизни, отлар 80,0 ва 17,7 фоизни, паррандалар 64,5 ва 8,5 фоизни ташкил этди.

2017 йилнинг январь-июнида барча тоифадаги хўжаликларда тирик вазн ҳисобида 77,2 минг тонна гўшт (2016 йилнинг январь-июнига нисбатан 8,2 фоизга кўп), 383,7 минг тонна сут (10,7 фоизга кўп), 160,4 млн. дона тухум (5,6 фоизга кўп) ишлаб чиқарилди.

2017 йил январь-июнь ойларида ишлаб чиқарилган чорвачилик маҳсулотлари қуйидагича:

	миқдори	ўсиш суръати, %
<b>Гўшт (тирик вазнда), минг тн.</b>	<b>77,2</b>	<b>108,2</b>
шу жумладан:		
Фермер хўжаликлари	2,8	103,6
Дехқон (аҳолининг шахсий ёрдамчи) хўжаликлари	73,8	108,7
Қишлоқ хўжалиги фаолиятини амалга оширувчи ташкилотлар	0,6	84,7
<b>Сут, минг тн.</b>	<b>383,7</b>	<b>110,7</b>
шу жумладан:		
Фермер хўжаликлари	6,1	113,5
Дехқон (аҳолининг шахсий ёрдамчи) хўжаликлари	376,4	110,7
Қишлоқ хўжалиги фаолиятини амалга оширувчи ташкилотлар	1,2	101,1
<b>Тухум, млн. дона</b>	<b>160,4</b>	<b>105,6</b>
шу жумладан:		
Фермер хўжаликлари	6,7	107,5
Дехқон (аҳолининг шахсий ёрдамчи) хўжаликлари	111,3	104,8
Қишлоқ хўжалиги фаолиятини амалга оширувчи ташкилотлар	42,4	107,6

Чорвачилик маҳсулотлари ишлаб чиқариш таркиби қуйидагича ифодаланади:

ишлаб чиқариш умумий ҳажмига нисбатан фоиз ҳисобида



**Фермер хўжаликлари.** 2017 йилнинг январь-июнида фермер хўжаликлари томонидан ишлаб чиқарилган қишлоқ хўжалиги маҳсулотлари ҳажми 428,0 млрд. сўмни ёки 2016 йилнинг шу даврига нисбатан 98,8 фоизни ташкил қилди. Қишлоқ хўжалиги маҳсулотлари умумий ҳажмида фермер хўжаликларининг улуши 18,1 фоизни ташкил этди. 2017 йил 1 июль ҳолатига фермер хўжаликларида 50,7 минг бош йирик шохли қорамол, шу жумладан 18,1 минг бош сизир, 325,1 минг бош қўй ва эчкилар, 2534 бош от, 300,4 минг бош паррандалар мавжуд.

2017 йил январь-июнь ҳолатига фермер хўжаликлари томонидан ишлаб чиқарилган асосий турдаги қишлоқ хўжалик маҳсулотлари қуйидагича ифодаланади:

	январь - июнь				2016 январь- июнига нисбатан фоиз ҳисобида
	2016 йил		2017 йил		
	тонна	умумий ҳажмидаги улуши, фоиз	тонна	умумий ҳажмидаги улуши, фоиз	
Картошка	1558	0,8	1549	0,8	99,4
Сабзавот	35061	6,6	35765	6,1	102,0
Полиз	828	1,9	842	1,9	101,7
Мева	17660	25,3	17445	24,0	98,8
Узум	2057	19,7	2183	20,1	106,1
Гўшт, тирик вазнда	2737	3,8	2836	3,7	103,6
Сут	5398	1,6	6126	1,6	113,5
Тухум, минг дона	6213	4,1	6677	4,2	107,5

## Инвестициялар ва қурилиш

2017 йил январь-июнда вилоятнинг асосий капиталини кўпайтиришга 1 трлн. 306,0 млрд. сўм миқдорда инвестициялар киритилди ва 2016 йил январь-июнига нисбатан ўсиш суръати 138,4 фоизни ташкил қилди.

Молиялаштириш манбалари бўйича асосий капиталга киритилган инвестицияларнинг тақсимланиши қуйида келтирилган:

	млрд.сўм	ўсиш суръати, %	яқунга нисбатан фоиз
<b>Асосий капиталга киритилган инвестициялар</b>	<b>1306,0</b>	<b>138,4</b>	<b>100,0</b>
шу жумладан			
<b>Марказлашган инвестициялар:</b>	<b>384,4</b>	<b>143,4</b>	<b>29,4</b>
бюджет маблағлари	121,2	216,2	9,3
давлат мақсадли фонд маблағлари	88,8	103,1	6,8
тикланиш ва тараққиёт фонди маблағлари	87,8	-	6,7
хукумат кафолати остида чет эл кредитлари	86,6	87,9	6,6
<b>Марказлашмаган инвестициялар</b>	<b>921,6</b>	<b>136,3</b>	<b>70,6</b>
корхоналарнинг ўз маблағлари	293,1	208,8	22,4
аҳоли маблағлари	392,9	94,7	30,1
тўғридан-тўғри хорижий инвестиция ва кредитлар	59,4	187,8	4,5
тижорат банк кредитлари ва бошқа қарз маблағлари	176,2	191,9	13,5

2017 йил январь-июнда асосий капиталга инвестицияларнинг технологик таркиби қуйида келтирилган:

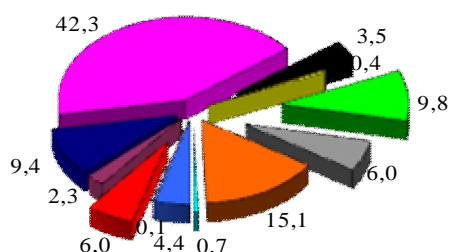
	жами	давлат	нодавлат
<b>Жами, млрд. сўм</b>	<b>1306,0</b>	<b>264,3</b>	<b>1041,7</b>
шу жумладан: умумий ҳажмга нисбатан фоиз кўринишида			
қурилиш-монтаж ишлари	62,6	17,0	45,6
машина, ускуналар, транспорт воситалари ишлаб чиқариш ва хўжалик жиҳозлар	32,9	2,7	30,2
бошқа ҳаражатлар	4,5	0,5	4,0

Асосий капиталга киритилган инвестицияларнинг технологик таркибининг тузилиши 2016 йил январь-июнга нисбатан қурилиш-монтаж ишларнинг улуши 16,0 фоизли пунктга камайган бўлса, машина, ускуналар, транспорт воситалари, ишлаб чиқариш ва хўжалик жиҳозлар қиймати улуши 15,8 фоизли пунктга ва бошқа харажатларнинг улуши 1,4 фоизли пунктга кўпайган.

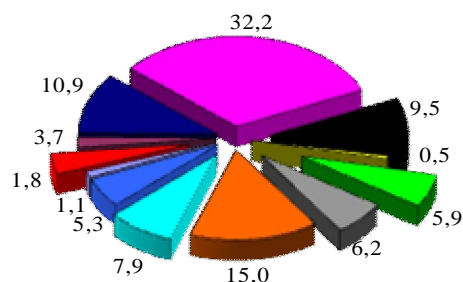
Асосий капиталга киритилган инвестициялар ва кредитларни иқтисодий фаолият турлари бўйича қуйидагича ифодаланади:

умумий ҳажмга нисбатан фоиз ҳисобида

Январь-июнь  
2016 й.



Январь-июнь  
2017 й.



- Уй-жой қурилиши
- Ишлаб чиқарадиган саноатда
- Электр, газ, буг билан таъминлаш ва хавони кондициялашда
- Улгуржи ва чакана савдо, моторли транспорт воситалари ва мотоциклларни таъмирлаш
- Қишлоқ, ўрмон ва балиқ хўжалигида
- Ташиш ва сақлашда
- Тоғ-кон саноати ва очик конларни ишлаш
- Қурилиш
- Профессионал, илмий ва техник фаолият
- Бошқа турдаги хизматлар кўрсатиш
- Соғлиқни сақлаш ва ижтимоий хизматлар кўрсатиш
- Бошқа фаолият турлари

### Ижтимоий соҳа объектларини қуриш

2017 йил январь-июнда умумий майдони 638,3 минг кв.м. бўлган 4979 та (2016 йил январь-июнга нисбатан 117,0 фоиз), шу жумладан қишлоқ жойларида 496,4 минг кв.м. (111,7 фоиз) уй-жой фойдаланишга топширилди. Ноишлаб чиқариш соҳасига киритилган инвестициялар ҳажмидан 421,1 млрд. сўми ёки 68,0 фоизи уй-жой қурилишида ўзлаштирилди.

Соғлиқни сақлаш объектларини қуриш ва реконструкция ишларида 24,1 млрд. сўмлик инвестициялар ўзлаштирилди, бу ноишлаб чиқариш соҳасига йўналтирилган инвестицияларнинг 3,9 фоизини ташкил қилди. Коммунал қурилиш соҳасида 54,2 км

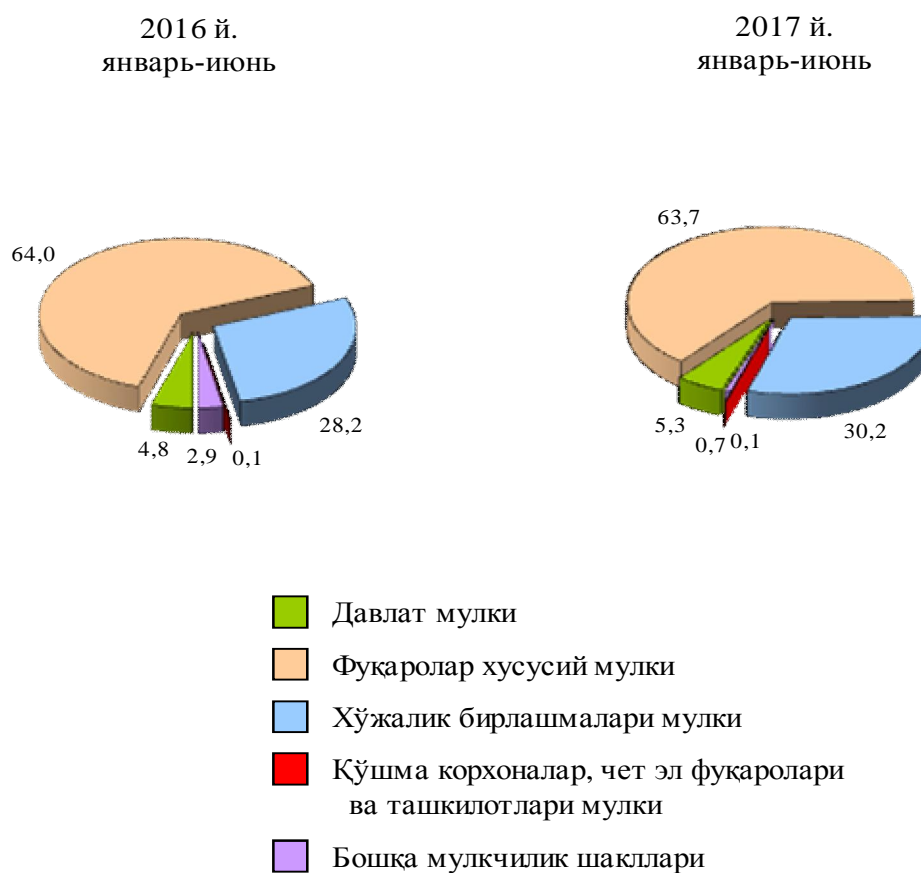
узунликдаги ичимлик суви ишга туширилди, бу 2016 йил январь-июнга нисбатан мос равишда 114,3 фоизни ташкил қилди. Ичимлик суви тармоқлари қурилишига аҳоли маблағлари ҳисобига 25,4 млн. сўм миқдорида инвестициялар ўзлаштирилди.

**Қурилиш фаолияти.** 2017 йил январь-июнда 885,6 млрд. сўмлик қурилиш ишлари бажарилиб, 2016 йилнинг шу даврига нисбатан ўсиш суръати 108,4 фоизни ташкил этди.

Қурилиш ишлари умумий ҳажмининг 78,7 фоизи бинолар ва иншоотларни қуриш бўйича қурилиш ишлари, 13,2 фоизи фуқаролик қурилиши объектларини қуриш бўйича қурилиш ишлари ва 8,1 фоизи ихтисослаштирилган қурилиш ишларига тўғри келди.

Мулкчилик шакллари бўйича қурилиш ташкилотларининг ўз кучлари билан бажарган қурилиш ишлари тақсимоти қуйидагича ифодаланади:

умумий ҳажмга нисбатан фоиз ҳисобида



Шу жумладан умумий ҳажмдан 84,0 фоизи янги қурилиш, реконструкция ва кенгайтириш ҳамда техник жиҳатдан қайта жиҳозлашга тўғри келади. Нодавлат мулкчилик шаклидаги ташкилотлар томонидан 839,0 млрд. сўмлик қурилиш ишлари амалга оширилиб, жами қурилиш ишлари ҳажмидаги улуши 94,7 фоизни (2016 йил январь-июнга нисбатан ўсиш суръати 107,9 фоизни) ташкил қилди.

## Транспорт

**Юк ташиш.** 2017 йил январь-июнда барча транспорт турлари томонидан 33,2 млн. тонна юк ташилган бўлиб, бу 2016 йилнинг шу даврига нисбатан 105,4 фоизга кўп.

Юк айланмаси барча транспорт турлари томонидан 1064,0 млн. тн-км. ни ташкил қилди ва 105,5 фоизга кўпайди.

Юк ташиш ва юк айланмаси транспорт турлари бўйича қуйидагича ифодаланади:

	2017 йил январь-июнь	2016 йил январь-июнга нисбатан фоиз ҳисобида
Ташилган юк, млн. тн	33,2	105,4
шу жумладан:		
автомобил транспортида	33,2	105,4
Юк айланмаси, млн. тн-км	1064,0	105,5
шу жумладан:		
автомобил транспортида	1064,0	105,5

Якка тартибдаги тадбиркорларнинг автомобил транспортининг юк айланмаси 2016 йил январь-июнга нисбатан 4,0 фоизга кўпайди ва 885,2 млн. тн-км.ни ташкил қилди. Юк айланмасининг умумий ҳажмида хусусий юк ташувчиларнинг улуши 83,2 фоизни ташкил этди (2016 йил январь-июнда 84,4 фоиз).

**Йўловчи ташиш.** 2017 йил январь-июнда барча транспорт турлари томонидан 279,4 млн. киши ташилган бўлиб, бу кўрсаткич 2016 йилнинг шу даврига нисбатан 3,8 фоизга кўпайган. Йўловчи ташиш айланмаси ушбу даврда 5,3 фоизга бажарилиб, 3166,5 млн. йўловчи-км. ни ташкил қилди.

Транспорт турлари бўйича йўловчи ташиш ва йўловчи айланмаси қуйидагича ифодаланади:

	2017 йил январь-июнь	2016 йил январь-июнга нисбатан фоиз ҳисобида
Транспортда ташилган йўловчилар, млн. киши	279,4	103,8
шу жумладан, автомобил транспортида	279,4	103,8
Йўловчи айланмаси, млн. йўловчи-км	3166,5	105,3
шу жумладан, автомобил транспортида	3166,5	105,3

Хусусий йўловчи ташувчилар автомобил транспортида йўловчи айланмаси 2016 йил январь-июнига нисбатан 4,2 фоизга кўпайди ва 2686,9 млн. йўловчи-км.ни ташкил қилди. Йўловчи айланмасининг умумий ҳажмида хусусий йўловчи ташувчиларнинг улуши 84,9 фоизни ташкил этди (2016 йил январь-июнда 85,8 фоиз).



## Товарлар ва хизматлар бозори

2017 йил январь-июнда чакана товар айланмаси 3 трлн. 306 млрд. 991,3 млн. сўмни ташкил этди ва ўтган йилнинг шу даврига нисбатан 11,2 фоизга ўсди.

Хўжалик юритувчи субъектларнинг мулкчилик шакллари бўйича чакана товар айланмаси қуйидагича ифодаланади:

	млрд. сўм	2016 йил январь-июнга нисбатан фоиз ҳисобида	Яқунга нисбатан фоиз ҳисобида
<b>Жами</b>	<b>3307,0</b>	<b>111,2</b>	<b>100,0</b>
шу жумладан мулкчилик шакллари бўйича:			
давлат мулки	1,6	84,8	0,1
нодавлат мулки	3305,4	111,3	99,9

Савдо корхоналарининг чакана савдо айланмаси ҳажми 2017 йил январь-июнда 225,3 млрд. сўмни ташкил қилиб, ўтган йилнинг шу даврига нисбатан 105,2 фоизга ошган.

Якка тартибдаги тадбиркорликнинг жами чакана савдо ҳажми жорий йил январь-июнь ойларида 2754,3 млрд. сўмни ташкил этиб, ўтган йилнинг шу даврига нисбатан 5,2 фоизга ошган.

2017 йил январь - июнда чакана савдо айланмаси таркиби қуйидагича ифодаланади:

	млрд. сўм	2016 йил январь - июнга нисбатан фоиз ҳисобида	Яқунга нисбатан, фоиз ҳисобида
<b>Чакана товар айланмаси</b>	<b>3307,0</b>	<b>111,2</b>	<b>100,0</b>
шу жумладан:			
савдо корхоналари	225,3	105,2	6,8
Якка тартибдаги тадбиркорлик	2754,4	113,0	83,3
уюлмаган сектор (ташкил этилмаган савдо фаолияти)	327,3	101,8	9,9

Умумий овқатланиш соҳасининг товар айланмаси 56,2 млрд. сўмга етди ёки 2016 йил январь-июнга нисбатан 17,0 фоизга ўсди.

Чакана савдо (умумовқатланиш фаолиятини қўшган ҳолда) аҳоли жон бошига

нисбатан ҳисоблаганда 122,6 фоизга ошди ва 1336,9 минг сўмни ташкил этди (2016 йил январь-июнь ойиларида 1090,3 минг сўмни ташкил этган).

2017 йил январь-июнда бозор хизматлари ишлаб чиқаришнинг иқтисодий фаолият турлари бўйича ҳажми 2016,9 млрд. сўмни, шу жумладан қишлоқ жойларида 611,9 млрд. сўм ёки умумий кўрсатилган хизматлар ҳажмининг 30,3 фоизини ташкил қилди. 2016 йил январь-июнга нисбатан ўсиш 110,3 фоизга етди.

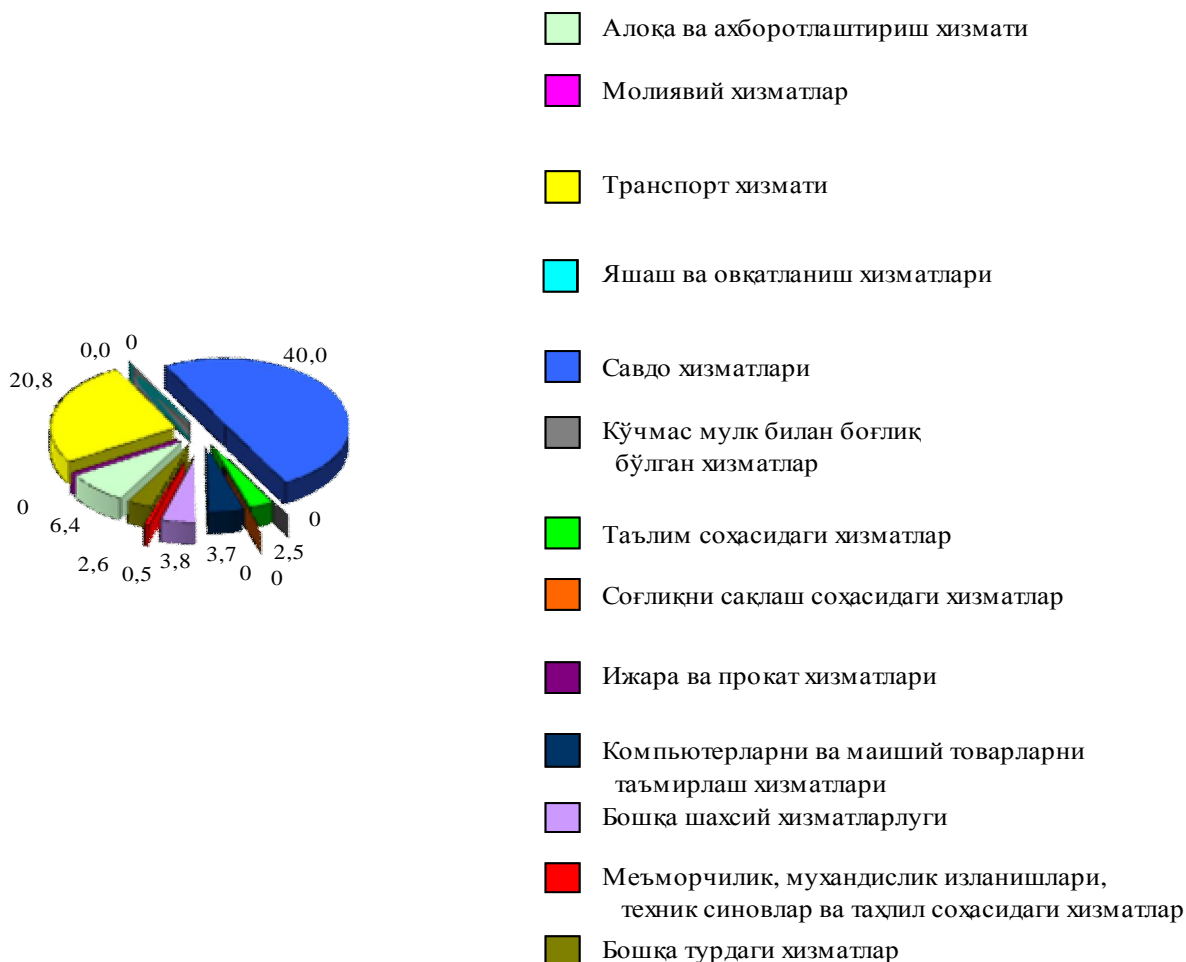
Бозор хизматлари ишлаб чиқаришнинг иқтисодий фаолият турлари бўйича тақсимланиши 2017 йилнинг январь-июнида қуйидагича ифодаланди:

	млрд. сўм	2016 йил январь-июнга нисбатан фоиз ҳисобида	яқунга нисбатан фоиз ҳисобида
<b>Жами хизматлар</b>	<b>2016,9</b>	<b>110,3</b>	<b>100,0</b>
Шу жумладан хизмат турлари бўйича:			
алоқа ва ахборотлаштириш хизмати	128,7	109,1	6,4
молиявий хизматлар	191,3	128,3	9,5
транспорт хизмати	419,7	105,7	20,8
шу жумладан автотранспорт хизматлари	408,7	105,4	20,3
яшаш ва овқатланиш хизматлари	65,8	112,9	3,3
савдо хизматлари	807,6	109,8	40,0
кўчмас мулк билан боғлиқ бўлган хизматлар	65,2	109,0	3,2
таълим соҳасидаги хизматлар	50,6	106,8	2,5
соғлиқни сақлаш соҳасидаги хизматлар	20,1	111,5	1,0
ижара ва прокат хизматлари	55,0	109,8	2,7
компьютерларни ва маиший товарларни таъмирлаш хизматлари	75,1	108,0	3,7
бошқа шахсий хизматлар	76,8	108,0	3,8
меъморчилик, муҳандислик изланишлари, техник синовлар ва таҳлил соҳасидаги хизматлар	10,2	110,3	0,5
бошқа турдаги хизматлар	50,8	112,5	2,6

Хизматлар таркибида энг катта улуш савдо хизматлари (жами хизматларнинг 40,0 фоизи), транспорт (20,8 фоизи) хизматларига тўғри келди.

Шунингдек, молиявий хизматлар (128,3 фоиз), яшаш ва овқатланиш хизматлари (112,9 фоиз), бошқа хизматлар (112,5 фоиз) ва соғлиқни сақлаш соҳасидаги хизматлар (111,5 фоиз), меъморчилик, муҳандислик изланишлари, техник синовлар ва таҳлил соҳасидаги хизматларнинг (110,3 фоиз) ўсиш суръати юқори бўлди.

2017 йилнинг январь-июнида бозор хизматлари ишлаб чиқаришнинг иқтисодий фаолият турлари қуйидагича:



## Демография ва меҳнат бозори

Дастлабки маълумотларга кўра, 2017 йил 1 июль ҳолатига вилоятда доимий аҳоли сони 2485,0 минг кишини ташкил қилди ва йил бошидан 22,7 минг кишига ёки 0,9 фоизга кўпайди.

Аҳолининг табиий ҳаракати 2017 йил январь - июнда қуйидагича ифодаланди:

	Киши			Ҳар 1000 кишига	
	2016 й.	2017 й. <sup>1)</sup>	ўсиш, камайиш (-)	2016 й.	2017 й. <sup>1)</sup>
Туғилганлар	28582	28624	42	23,7	23,3
Ўлганлар	4897	5500	603	4,1	4,5
шу жумладан бир ёшгача болалар 1000 туғилган болаларга нисбатан	268	289	21	9,4	10,1
Табиий ўсиш	23685	23124	-561	19,7	18,9
Никоҳлар	7566	8663	1097	6,3	7,1
Ажралишлар	687	830	143	0,6	0,7

**Туғилиш даражаси.** 2017 йилнинг январь-июнида туғилганлар сони 28624 кишини ташкил қилди ва 2016 йилнинг шу даврига нисбатан 42 тага кўпайди. Туғилиш коэффициенти мос равишда 23,3 промиллени ташкил қилди ва 2016 йилнинг шу даврига (23,7 промилле) нисбатан -0,4 промиллега камайди.

Ўлганлар умумий сонидан 61,7 фоизи қон айланиш тизими касалликларидан, 5,3 фоизи - ўсма касалликларидан, 8,5 фоизи-нафас олиш органлари касалликларидан, 4,6 фоизи - бахтсиз ҳодиса ва жароҳатлардан вафот этган.

Дастлабки маълумотларга кўра, 2017 йилнинг январь-июнида бир ёшга тўлмаган 289 та болалар ўлими кузатилди. Болалар ўлими коэффициенти 10,1 промиллени ташкил қилди (2016 йилнинг январь-июнида 9,4 промилле).

Бир ёшгача ўлган болаларнинг умумий сонидан 54,5 фоизи перинатал даврда юзага келадиган ҳолатлардан, 25,3 фоизи - нафас олиш органлари касалликларидан, туғма аномалиялардан касалланганлиги сабабли вафот этган.

**Никоҳлар ва ажралишлар.** 2017 йилнинг январь-июнида ФХДЁ органларида 8663 та никоҳлар ва 830 та ажралишлар рўйхатга олинди. Минг аҳолига нисбатан 7,1 та никоҳ (2016 йилнинг тегишли даврида - 6,3 та) ва 0,7 та ажралишлар (2016 йилнинг тегишли даврида - 0,6 та) тўғри келади.

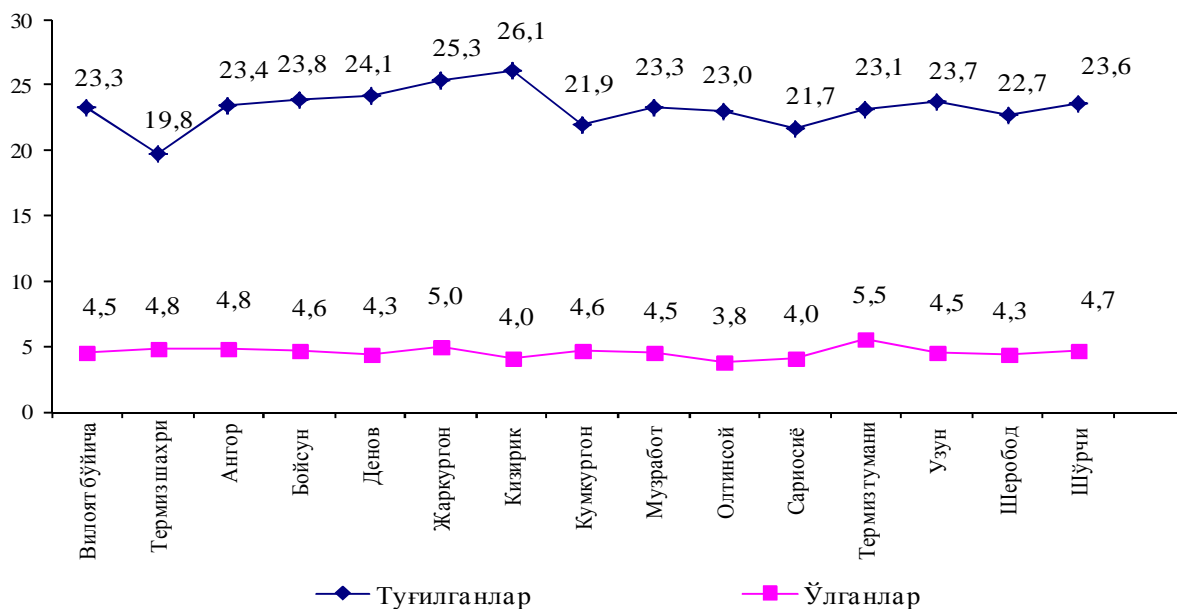
**Миграция.** Дастлабки маълумотларга кўра, 2017 йилнинг январь-июнида вилоят бўйича кўчиб келганлар сони 6939 кишини, шу давр мобайнида кўчиб кетганлар сони эса 7409 кишини ташкил қилди. Миграция қолдиғи минус 470 кишига (2016 йилнинг шу даврида - минус 596 киши) тенг бўлди.

Энг катта минус қолдиқлар Денов (минус 407), Бойсун (минус 179), Шеробод (минус 177) ва Узун (минус 119) туманларида кузатилди.

<sup>1)</sup> дастлабки маълумот

Аҳолининг табиий ҳаракати 2017 йил январь - июнда қуйидагича ифодаланади:

ҳар 1000 кишига



**Меҳнат ресурсларининг сони** дастлабки маълумотларга кўра, 2017 йил январь-июнь ойларида 1419,4 минг кишини ёки вилоят доимий аҳолисининг 57,1 фоизини ташкил қилди.

2017 йил январь-июнда Бандлик бўлимларига ишга жойлаштиришда ёрдам беришни сўраб, 5583 нафар фуқаро мурожаат қилди. Иш қидириб мурожаат этганлар Денов (603 кишига), Жарқўрғон (542 кишига) ва Узун (441 кишига) туманларида кўп.

Бандлик бўлимларига мурожаат қилган фуқаролардан 4965 нафари ишга жойлаштирилди. Айниқса, ушбу кўрсаткич Денов (544 киши), Жарқўрғон (507 киши), Сариосиё (457 киши) ва Узун (397 киши) туманларида юқори даражада бўлди.

Бандлик бўлимлари орқали ишга жойлаштирилган фуқаролар сони қуйидагича ифодаланади:

(киши)

